


# Сенсорные коробки

Берем пластиковую ёмкость, которая заполняется различными материалами. Тематические коробки наполняем игрушками, относящиеся к выбранной теме. Например, времена года, ферма, пляж и так далее. Таким образом, у нас получится маленький игровой театр с декорациями. Вот примерный перечень того, что можно насыпать в нашу сокровищницу:

- 1. Рис или пшено, в первозданном цвете или окрашенные пищевыми красителями (для сенсорных коробок не используйте гуашь, так как некоторые цвета могут окрашивать руки)**
- 2. Фасоль, чечевица, гречка, горох, манка**
- 3. Соль (обычная или соль для ванны. Не берите соль с сильным терпким запахом, чтобы у ребёнка не началась аллергия)**
- 4. Макароны (ракушки, завитушки, спиральки, бабочки и т.д.)**
- 5. Мелкие камешки, галька, ракушки**
- 6. Стеклянные шарики (для аквариумов)**
- 7. Нарезанная бумага, гофрированный картон**
- 8. Ватные шарики**
- 9. Пуговицы**
- 10. Бусины**
- 11. Монетки**
- 12. Каштаны**
- 13. Жёлуди**



## Наглядное моделирование для малышей. Методика Венгера

Для начала нужно сформировать у ребенка представление о замещении и научить его правильно использовать заместители. Замещаемыми объектами будут в наших играх люди, герои сказок и предметы, с которыми они действуют. Лучше всего в качестве заместителей использовать геометрические фигуры, различные по цвету, форме и размеру. Интереснее всего разыгрывать известные малышу сказки, но начать лучше с простейшей бытовой зарисовки. Вначале покажем пример рассказа на обычной ситуации.

Вырезаем 3 кружка: маленький розовый (дочка), средний розовый (мама) и большой голубой (папа). И еще зеленый прямоугольник - сосед. На листочке нарисовали прямоугольник (кровать) и квадрат (стол).

*Рис. 1. В одном доме жили маленькая  
дочка мама. Они очень любили играть.  
Их звали...И т.п.*

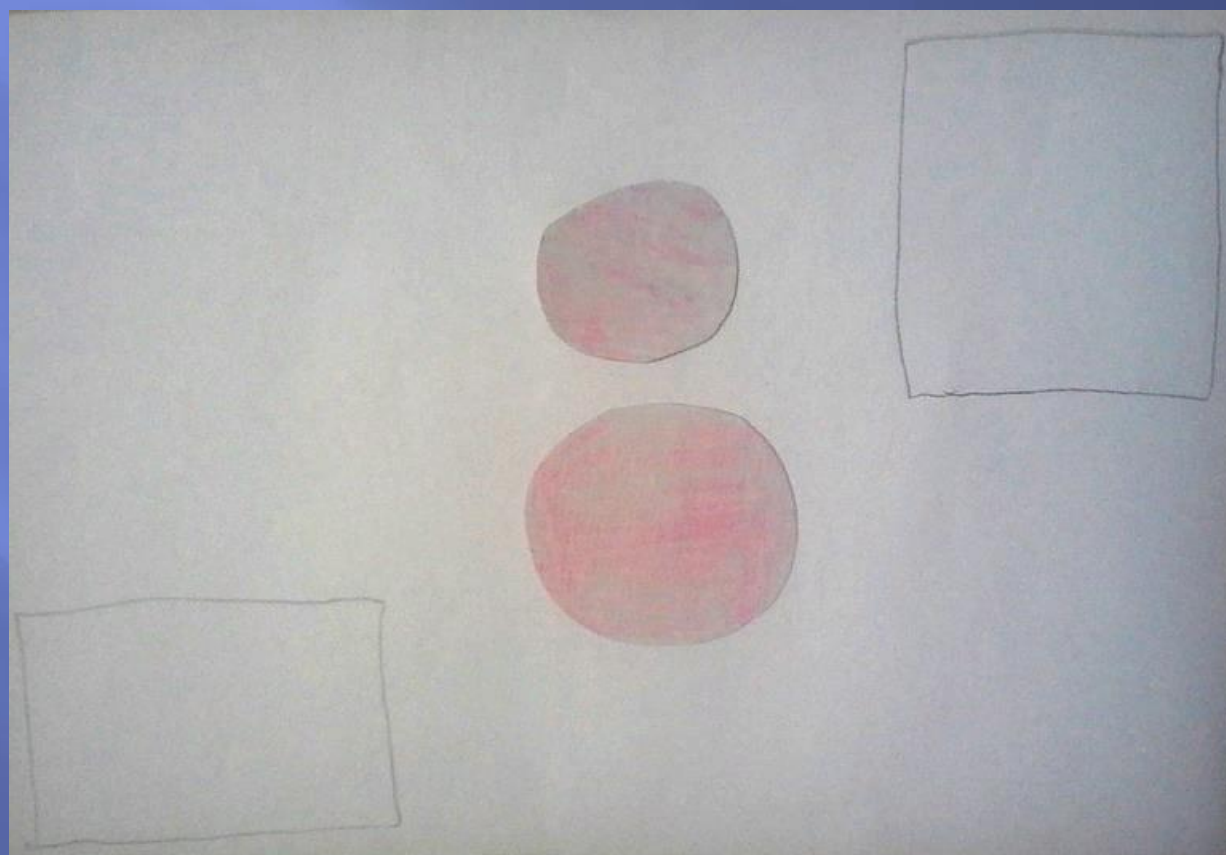



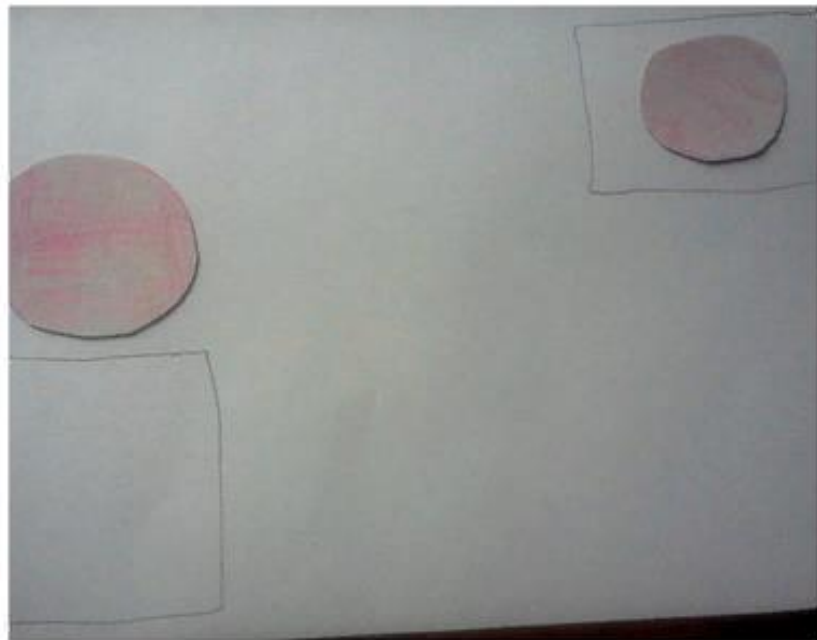


Рис 2. После обеда мама укладывала дочку спать, и садилась за столик отдохнуть, выпить чаю и т.п...

Рис 3. После полдника они шли гулять на улицу.

Рис 4. Вечером с работы приходил папа, и они все вместе ужинали.

Рис 5. Однажды к ним в дверь кто-то постучал. Оказалось, что это новый сосед, пришел познакомиться...



Также можно обыграть сказку «Три медведя»

