

Наряжается ёлка, становится краше,  
В Новый год ей положено быть на  
виду.

От души поздравляем! Пусть желания  
ваши

Обязательно сбудутся в Новом году.

Пусть закончатся стройки, найдутся  
потери,

Все печали исчезнут по воле небес.

Потому что – мы люди, нам  
свойственно верить

И отчаянно жить в ожиданье чудес.

Важно главное знать: всё не зря, не  
напрасно.

Остаётся увидеть, почувствовать знак.

В нашем мире живёт настоящая  
сказка,

Если верим в неё. А иначе – никак.



## УВАЖАЕМЫЕ РОДИТЕЛИ!

**ПРЕДЛАГАЕМ ВАМ РАЗНООБРАЗИТЬ  
НОВОГОДНИЕ Каникулы ДЕТЕЙ  
ИНТЕРЕСНЫМИ И ПОЗНАВАТЕЛЬНЫМИ  
Мероприятиями.**

[Детский портал Солнышко](#)

Данный портал могут использовать родители и дети для развития,  
развлечения, обучения.

[Кино-театр.ру](#)

На данном сайте вы можете найти на свой вкус старинные, любимые сказки

[Детские уроки](#)

Развивающий сайт для детей

[Барбарики](#)

Развивающий сайт для детей

[Играемся](#)

Детский развивающий сайт

[Kids Smart](#)

Развивающие занятия и игры для детей 3 лет

[UCHi.RU](#)

Математика для детей 4 лет

[Развивашка 33](#)

Развивающий сайт для детей ( стихи, сказки, загадки и т.д.)

**Видео познавательных мультфильмов по экспериментированию помогут ребёнку правильно выполнить эксперимент!**

<https://www.youtube.com/watch?v=FuD2hfC6r3U>

<https://www.youtube.com/watch?v=hHRRcmXtnHU>

<https://www.youtube.com/watch?v=k3wGObk2sHU>

[https://www.youtube.com/watch?v=WT4\\_t2Ae\\_pI](https://www.youtube.com/watch?v=WT4_t2Ae_pI)

[https://www.youtube.com/watch?v=4\\_mmL\\_6S7HA](https://www.youtube.com/watch?v=4_mmL_6S7HA)



["Зимняя викторина" с творческими заданиями](#)



[Творческая мастерская "Новогодняя гостья"](#)



[Онлайн-лагерь "Зимнее приключение"](#)



[Серия уроков "Безопасные каникулы"](#)

## Веселая прогулка

Дети всегда ожидают приход зимы, первый ❄️ снег... Родители могут помочь своим чадам испытать все радости ❄️ этого прекрасного времени года и разнообразить их досуг на свежем воздухе.

[Игра 1. Дед Мороз](#)

[Игра 2. Воротца](#)

[Игра 3. Теплые снежки](#)

[Игра 4. Сооружаем своеобразный тоббоган](#)

[Игра 5. Следопыты](#)

[Игра 6. Ангелы](#)

[Игра 7. Новогодние зимние находилки](#)

[Игра 8. Снежные цветы](#)

[Игра 9. Эстафета на санках](#)

[Игра 10. Метелица](#)

[Варианты игры](#)

[Как играть](#)



[Игра 11. Катание с ледяной горки](#)

[Игра 12. Леший, ау!](#)

[Игра 13. Космонавты](#)

[Игра 14. Салки со снежками](#)

[Игра 15. Варежка-подружка](#)

[Игра 16. Сквозь ворота](#)

[Игра 17. Для малышей «Заморожу»](#)

[Игра 18. Снежные скульптуры](#)

[Игра 19. Снежные мишени](#)

[Игра 20. Для самых маленьких «Медведь»](#)

[Игра 21. Веселые деревья](#)

[Игра 22. А мы — пингвинчики, а нам не холодно!](#)

[Игра 23. Два Мороза](#)

[Игра 24. Мыльные пузыри на морозе](#)

[Игра 25. Переправа](#)

[Игра 26. Чур, мое!](#)

[Игра 27. Поиск клада](#)

[Игра 28. Пятнашки на санках \(зимняя карельская игра\)](#)

[Игра 29. Лабиринты и туннели](#)

[Игра 30. Снеговик-мишень](#)

[Игра 31. Стрельба в цель](#)

[Игра 32. Гонки на «ходулях»](#)

[Игра 33. Конкурсы](#)

[Игра 34. Русская народная забава «Льдинка»](#)

[Игра 35. Иглу \(хижина из снега\)](#)

[Игра 36. Зимний гольф](#)

[Игра 37. Сани-тачки](#)

[Игра 38. Царь горы](#)

[Игра 39. Работа с лопатой](#)

[Игра 40. Вышибалы](#)

[Игра 41. Ловцы снега](#)

[Игра 42. Цветные сосульки](#)

[Игра 43. Лесные ориентиры](#)

[Игра 44. Зимний пикник](#)



[Игра 45. Подледная рыбалка и не только](#)

[Игра 46. Золотоискатель](#)

[Игра 47. После боя](#)

[Игра 48. Чехарда](#)

[Игра 49. Кто быстрее](#)

[Игра 50. “Котел” или “Мяч из круга”](#)

[Игра 51. Флажки на ледяной дорожке](#)

[Игра 52. Со снежками «Снайперы»](#)

[Игра 53. А как у них: «Строим шалаши из сухих веток»](#)

[Игра 54. У медведя во бору](#)

[Игра 55. За покупками](#)

[Игра 56. Маленький всадник](#)

[Игра 57. Кто кого перетянет](#)

[Игра 58. Охота цепями](#)

[Игра 59. На метле](#)


[Игра 60. Перебежки с ведерками](#)

## **Предлагаем вам, родители, разнообразить новогодние каникулы интересными и увлекательными занятиями с детьми.**

Выполнение предложенных заданий будет способствовать формированию у детей положительного отношения к обучению, воспитанию уверенности в себе и своих образовательных возможностях, что является важным залогом всестороннего развития ребенка и уверенного усвоения им школьной программы в дальнейшем.

**\*Изучаем дни недели.** Это задание научит ребенка различать дни недели и связывать их с такими понятиями, как «вчера», «сегодня», «завтра». Во время выполнения задания ребенок будет учиться ориентироваться во времени, развивать внимание, память и творческое мышление.

**\*Какой рисунок следующий.** Этот комплект заданий является отличным помощником в развитии логического мышления ребенка, ведь во время его выполнения он будет использовать такие логические приемы, как анализ, синтез, сравнение и т. д., определять принципы и делать обоснованные выводы.



\***Изучаем месяцы и времена года.** Это задание поможет ребенку выучить правильную последовательность месяцев года и запомнить, какие из них относятся к календарным весне, лету, осени и зиме, а также запомнить, в каком порядке сменяют друг друга разные времена года.

\***Читаем по слогам: задания.** В этом комплекте заданий применяется комплексный подход к обучению чтению, ведь задание иллюстрирует слово, которое разделено на слоги. Выполнение задания требует от ребенка привлечения логики, зрительной памяти и пространственного представления.

\***Тренируем логику: «Жилища животных».** Это задание предназначено для маленьких детей. Оно позволит потренировать логическое мышление, улучшить навыки речи, обогатить словарный запас, а также будет способствовать развитию мелкой моторики.

\***Тренируем память.** Этот комплект заданий станет одним из средств тренировки зрительной памяти вашего ребенка, а также познакомит его с различными предметами окружающего мира.

\***Найди пару (развиваем логику).** Этот комплект заданий призван способствовать развитию логического и абстрактного мышления ребенка, а также его внимания и памяти. В задании подано десять рисунков с изображением различных предметов, расположенных в два столбца, но бессистемно. Ребенку необходимо соединить их таким образом, чтобы образовалось пять пар.

\***Дорисуй недостающие части рисунка.** Этот комплект заданий поможет ребенку развить наблюдательность и сообразительность, логическое и творческое мышление, умение делать умозаключения (индуктивные и дедуктивные) и тщательно анализировать сюжетные элементы предложенного изображения.

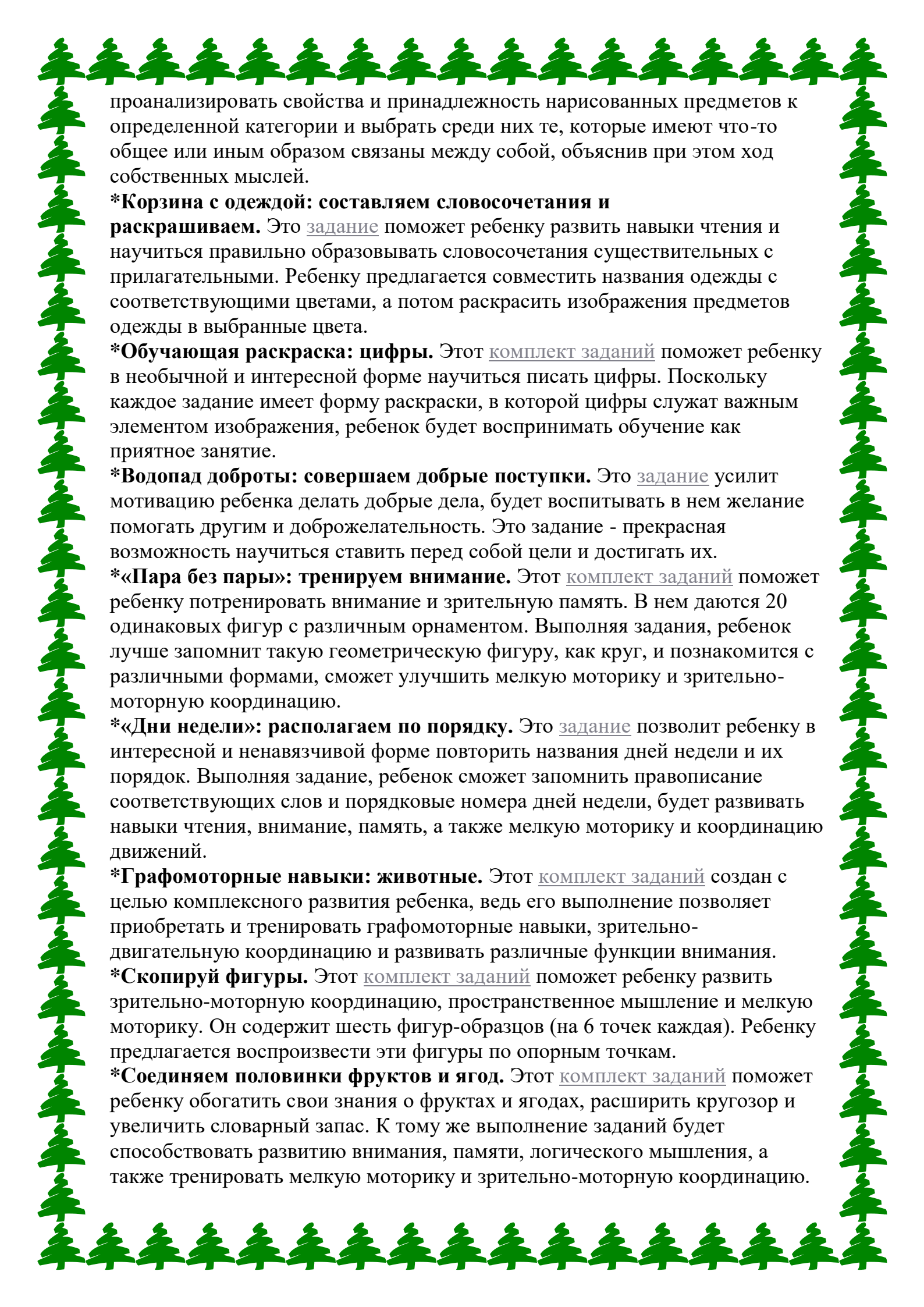
\***Изучаем различные погодные явления.** Это задание позволит познакомить ребенка с разными погодными явлениями, потренировать его воображение, фантазию и ассоциативное мышление, а также мелкую моторику и умение подбирать нужные цвета.

\***Тренируем логику: «Дороги и транспорт».** Это задание позволит потренировать логическое мышление, улучшить навыки речи и обогатить словарный запас, а также будет способствовать развитию мелкой моторики.

\***Изучаем четыре времени суток (мальчик).** Это задание поможет ребенку при изучении такой единицы измерения времени, как сутки и, соответственно, четырех условных интервалов – утро, день, вечер, ночь, а также даст возможность поговорить о ежедневных событиях в его жизни, которые происходят в каждое время суток.

\***Обучающая раскраска «В поисках цифр».** Это задание поможет ребенку выучить цифры от 0 до 9-ти в интересной и творческой форме. Для этого ему предлагается рисунок, на котором «спрятались» цифры, при этом каждая цифра служит элементом изображения.

\***Найди похожие предметы.** Этот комплект заданий поможет научить ребенка делать логические выводы. Ребенку необходимо внимательно



проанализировать свойства и принадлежность нарисованных предметов к определенной категории и выбрать среди них те, которые имеют что-то общее или иным образом связаны между собой, объяснив при этом ход собственных мыслей.

**\*Корзина с одеждой: составляем словосочетания и раскрашиваем.** Это задание поможет ребенку развить навыки чтения и научиться правильно образовывать словосочетания существительных с прилагательными. Ребенку предлагается совместить названия одежды с соответствующими цветами, а потом раскрасить изображения предметов одежды в выбранные цвета.

**\*Обучающая раскраска: цифры.** Этот комплект заданий поможет ребенку в необычной и интересной форме научиться писать цифры. Поскольку каждое задание имеет форму раскраски, в которой цифры служат важным элементом изображения, ребенок будет воспринимать обучение как приятное занятие.

**\*Водопад доброты: совершаем добрые поступки.** Это задание усилит мотивацию ребенка делать добрые дела, будет воспитывать в нем желание помогать другим и доброжелательность. Это задание - прекрасная возможность научиться ставить перед собой цели и достигать их.

**\*«Пара без пары»: тренируем внимание.** Этот комплект заданий поможет ребенку потренировать внимание и зрительную память. В нем даются 20 одинаковых фигур с различным орнаментом. Выполняя задания, ребенок лучше запомнит такую геометрическую фигуру, как круг, и познакомится с различными формами, сможет улучшить мелкую моторику и зрительно-моторную координацию.

**\*«Дни недели»: располагаем по порядку.** Это задание позволит ребенку в интересной и ненавязчивой форме повторить названия дней недели и их порядок. Выполняя задание, ребенок сможет запомнить правописание соответствующих слов и порядковые номера дней недели, будет развивать навыки чтения, внимание, память, а также мелкую моторику и координацию движений.

**\*Графомоторные навыки: животные.** Этот комплект заданий создан с целью комплексного развития ребенка, ведь его выполнение позволяет приобретать и тренировать графомоторные навыки, зрительно-двигательную координацию и развивать различные функции внимания.

**\*Скопируй фигуры.** Этот комплект заданий поможет ребенку развить зрительно-моторную координацию, пространственное мышление и мелкую моторику. Он содержит шесть фигур-образцов (на 6 точек каждая). Ребенку предлагается воспроизвести эти фигуры по опорным точкам.

**\*Соединяем половинки фруктов и ягод.** Этот комплект заданий поможет ребенку обогатить свои знания о фруктах и ягодах, расширить кругозор и увеличить словарный запас. К тому же выполнение заданий будет способствовать развитию внимания, памяти, логического мышления, а также тренировать мелкую моторику и зрительно-моторную координацию.



**\*Рассказ в картинках: тренируем логику.** Этот комплект

заданий позволит развивать логическое мышление и речь ребенка, тренировать его внимание и интеллектуальное сосредоточение. Пронумеровав рисунки, желательно в подробностях рассказать изображенную историю. По желанию ребенка, можно напоследок все раскрасить.

**\*Сортируем по категориям «зима» и «лето».** Это задание поможет ребенку научиться анализировать и сортировать картинки в соответствии с определенными категориями. Ребенку дается 12 различных рисунков, на которых изображены предметы одежды, а также предметы пользования в зимний или летний период. Надо вырезать их и рассортировать по категориям «зима» и «лето».

**\*Найди рифму (русский язык).** Знает ли ваш ребенок, что такое рифма и может ли подобрать рифму к определенному слову? Этот комплект из 12 заданий поможет ребенку понять, каким образом слова рифмуются и развить чувство рифмы.

**\*Учимся считать до десяти: раскраска.** Это задание поможет ребенку в интересной и наглядной форме потренировать математические навыки счета до десяти и правильного написания цифр. Выполнение задания поможет ребенку понять соотношение понятий «цифра» и «число», что будет полезным при дальнейшем изучении математики.

**\*Считаем яблоки и тренируем внимание.** Этот комплект заданий поможет ребенку потренировать произвольное внимание, навыки счета до десяти и умение писать соответствующие цифры и числа, а также мелкую моторику, зрительно-моторную координацию и поможет повторить основные цвета.

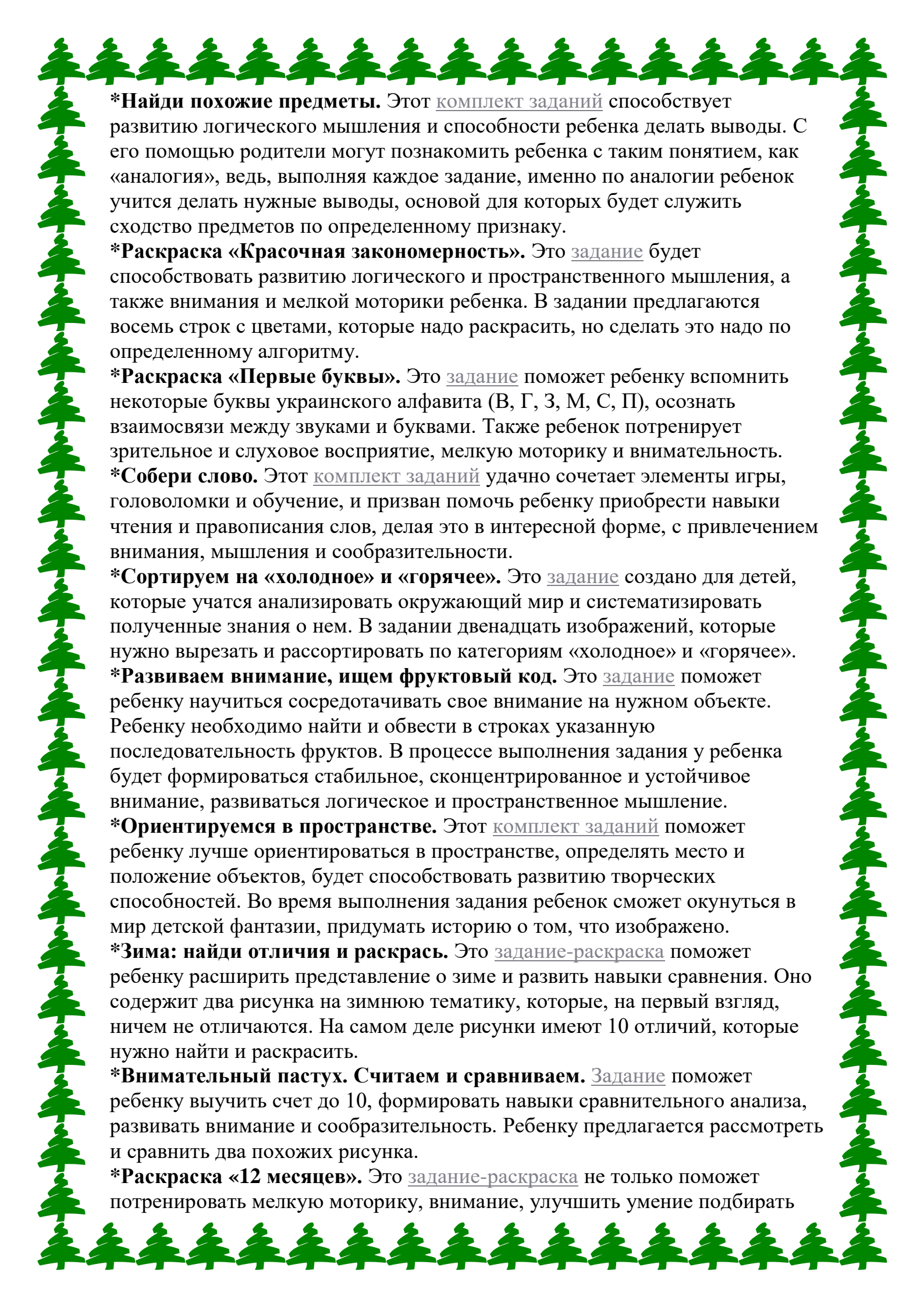
**\*Веселые гусенички - учимся считать до 10-ти.** Это милое и симпатичное задание поможет ребенку в приятных условиях научиться считать до десяти и писать цифры. Ребенок будет повторять и закреплять математические навыки, тренируя при этом мелкую моторику и зрительно-моторную координацию.

**\*Учим русский алфавит по рисункам.** Это задание поможет ребенку в яркой и интересной форме вспомнить буквы русского алфавита, научиться определять первые звуки в словах и писать соответствующие буквы. Задание предлагает рассмотреть различные рисунки животных и предметов, сказать, кто или что на них изображено, и написать начальную букву каждого слова.

**\*Раскраска «Рисуем по русскому алфавиту».** Этот комплект заданий предлагает совместить изучение русского алфавита с тренировкой мелкой моторики и зрительно-моторной координации во время рисования и раскрашивания предоставленных изображений.

**\*Неугомонные человечки: тренируем внимание.** Это задание поможет ребенку развить навыки сравнения, научиться анализировать группы изображений и выделять среди них одинаковые. Выполняя его, ребенок будет развивать пространственное мышление и произвольное внимание.





**\*Найди похожие предметы.** Этот комплект заданий способствует развитию логического мышления и способности ребенка делать выводы. С его помощью родители могут познакомить ребенка с таким понятием, как «аналогия», ведь, выполняя каждое задание, именно по аналогии ребенок учится делать нужные выводы, основой для которых будет служить сходство предметов по определенному признаку.

**\*Раскраска «Красочная закономерность».** Это задание будет способствовать развитию логического и пространственного мышления, а также внимания и мелкой моторики ребенка. В задании предлагаются восемь строк с цветами, которые надо раскрасить, но сделать это надо по определенному алгоритму.

**\*Раскраска «Первые буквы».** Это задание поможет ребенку вспомнить некоторые буквы украинского алфавита (В, Г, З, М, С, П), осознать взаимосвязи между звуками и буквами. Также ребенок потренирует зрительное и слуховое восприятие, мелкую моторику и внимательность.

**\*Собери слово.** Этот комплект заданий удачно сочетает элементы игры, головоломки и обучение, и призван помочь ребенку приобрести навыки чтения и правописания слов, делая это в интересной форме, с привлечением внимания, мышления и сообразительности.

**\*Сортируем на «холодное» и «горячее».** Это задание создано для детей, которые учатся анализировать окружающий мир и систематизировать полученные знания о нем. В задании двенадцать изображений, которые нужно вырезать и рассортировать по категориям «холодное» и «горячее».

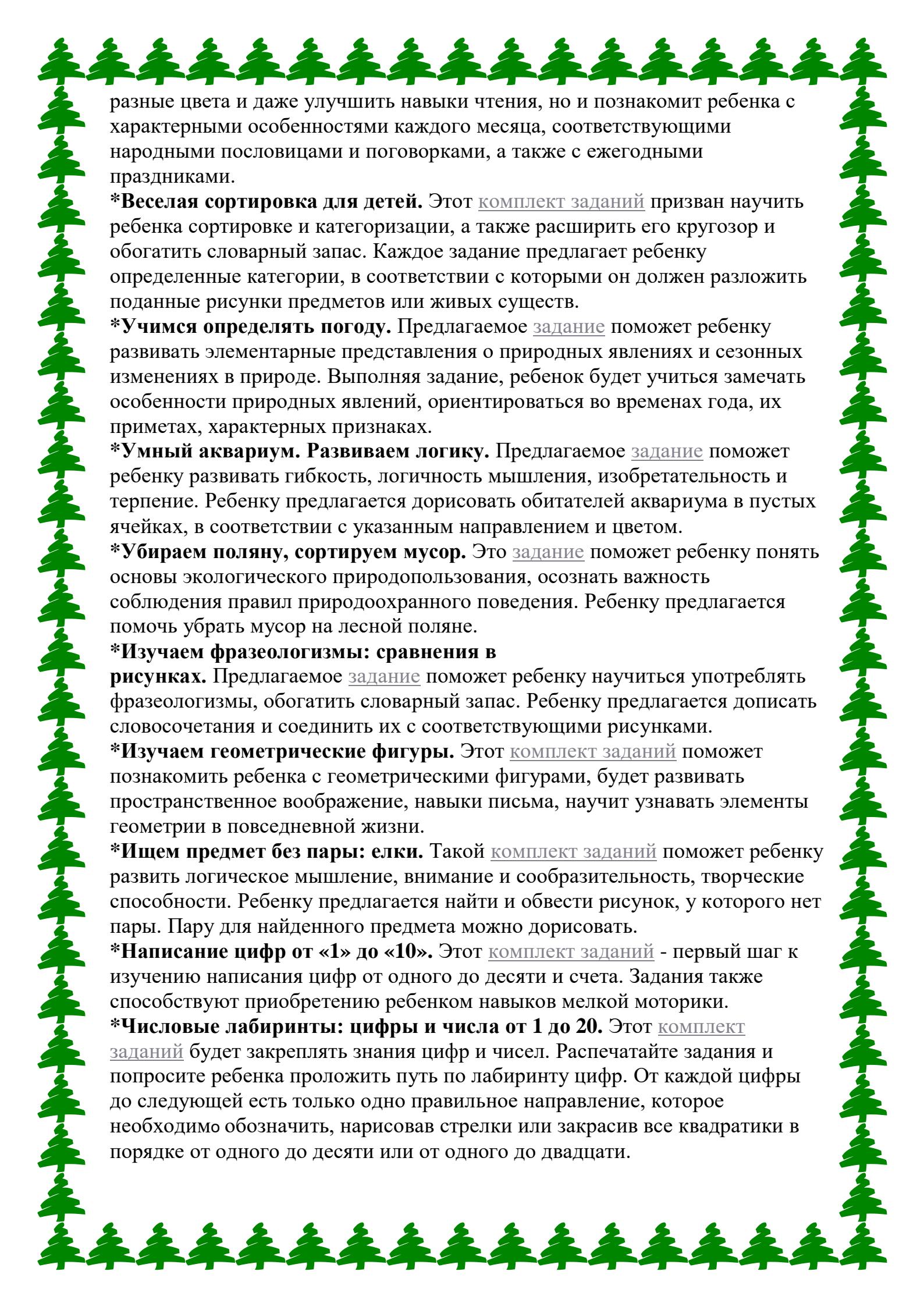
**\*Развиваем внимание, ищем фруктовый код.** Это задание поможет ребенку научиться сосредотачивать свое внимание на нужном объекте. Ребенку необходимо найти и обвести в строках указанную последовательность фруктов. В процессе выполнения задания у ребенка будет формироваться стабильное, сконцентрированное и устойчивое внимание, развиваться логическое и пространственное мышление.

**\*Ориентируемся в пространстве.** Этот комплект заданий поможет ребенку лучше ориентироваться в пространстве, определять место и положение объектов, будет способствовать развитию творческих способностей. Во время выполнения задания ребенок сможет окунуться в мир детской фантазии, придумать историю о том, что изображено.

**\*Зима: найди отличия и раскрась.** Это задание-раскраска поможет ребенку расширить представление о зиме и развить навыки сравнения. Оно содержит два рисунка на зимнюю тематику, которые, на первый взгляд, ничем не отличаются. На самом деле рисунки имеют 10 отличий, которые нужно найти и раскрасить.

**\*Внимательный пастух. Считаем и сравниваем.** Задание поможет ребенку выучить счет до 10, формировать навыки сравнительного анализа, развивать внимание и сообразительность. Ребенку предлагается рассмотреть и сравнить два похожих рисунка.

**\*Раскраска «12 месяцев».** Это задание-раскраска не только поможет потренировать мелкую моторику, внимание, улучшить умение подбирать



разные цвета и даже улучшить навыки чтения, но и познакомит ребенка с характерными особенностями каждого месяца, соответствующими народными пословицами и поговорками, а также с ежегодными праздниками.

**\*Веселая сортировка для детей.** Этот комплект заданий призван научить ребенка сортировке и категоризации, а также расширить его кругозор и обогатить словарный запас. Каждое задание предлагает ребенку определенные категории, в соответствии с которыми он должен разложить поданные рисунки предметов или живых существ.

**\*Учимся определять погоду.** Предлагаемое задание поможет ребенку развивать элементарные представления о природных явлениях и сезонных изменениях в природе. Выполняя задание, ребенок будет учиться замечать особенности природных явлений, ориентироваться во временах года, их приметах, характерных признаках.

**\*Умный аквариум. Развиваем логику.** Предлагаемое задание поможет ребенку развивать гибкость, логичность мышления, изобретательность и терпение. Ребенку предлагается дорисовать обитателей аквариума в пустых ячейках, в соответствии с указанным направлением и цветом.

**\*Убираем поляну, сортируем мусор.** Это задание поможет ребенку понять основы экологического природопользования, осознать важность соблюдения правил природоохранного поведения. Ребенку предлагается помочь убрать мусор на лесной поляне.

**\*Изучаем фразеологизмы: сравнения в рисунках.** Предлагаемое задание поможет ребенку научиться употреблять фразеологизмы, обогатить словарный запас. Ребенку предлагается дописать словосочетания и соединить их с соответствующими рисунками.

**\*Изучаем геометрические фигуры.** Этот комплект заданий поможет познакомить ребенка с геометрическими фигурами, будет развивать пространственное воображение, навыки письма, научит узнавать элементы геометрии в повседневной жизни.

**\*Ищем предмет без пары: елки.** Такой комплект заданий поможет ребенку развить логическое мышление, внимание и сообразительность, творческие способности. Ребенку предлагается найти и обвести рисунок, у которого нет пары. Пару для найденного предмета можно дорисовать.

**\*Написание цифр от «1» до «10».** Этот комплект заданий - первый шаг к изучению написания цифр от одного до десяти и счета. Задания также способствуют приобретению ребенком навыков мелкой моторики.

**\*Числовые лабиринты: цифры и числа от 1 до 20.** Этот комплект заданий будет закреплять знания цифр и чисел. Распечатайте задания и попросите ребенка проложить путь по лабиринту цифр. От каждой цифры до следующей есть только одно правильное направление, которое необходимо обозначить, нарисовав стрелки или закрасив все квадратики в порядке от одного до десяти или от одного до двадцати.