


# Дорожные «ЛОВУШКИ»



# Что такое дорожные ловушки и как их избежать?


Большинство ДТП с участием детей-пешеходов происходит примерно в одинаковых, повторяющихся условиях – так называемых дорожных ловушках.

Дорожная ловушка — это ситуация обманчивой безопасности. Существует несколько основных дорожных ситуаций-ловушек, которые надо уметь разгадать и избегать их.

**Прежде чем перейти дорогу –  
убедись в безопасности!**

**Ловушка 1.**


**Когда ребенок спешит на автобус  
и невидит ничего вокруг.**



**Твой автобус? Не торопись! Сначала осмотришь!**

# Ловушка2

Остановка — самое опасное место!



На остановке надо быть очень внимательным и осмотрительным.


## Ловушка № 2

# Остановка - место, где дети чаще всего попадают под машину!

Остановка – одно из наиболее опасных мест на дороге. В зоне остановок дети попадают в ДТП даже чаще, чем на перекрестках, и причин тому несколько.

Прежде всего, когда ребенок спешит, например, на автобус, он вообще не видит ничего вокруг. Кроме того, стоящие на остановке маршрутные транспортные средства закрывают собой довольно большой участок дороги, по которому в этот момент, вполне возможно, едут другие автомобили. Поэтому необходимо научить ребенка быть особенно осторожным в этой ситуации, не спешить и внимательно смотреть по сторонам.

Нельзя обходить автобус, трамвай, троллейбус ни спереди, ни сзади. Для того, чтобы перейти дорогу, необходимо дойти до ближайшего пешеходного перехода. Или, по крайней мере, подождать, пока транспортное средство отъедет от остановки, убедиться в безопасности и только после этого переходить проезжую часть.



# **САМАЯ ОПАСНАЯ ПРИВЫЧКА ДЕТЕЙ — ВЫБЕГАТЬ ИЗ-ЗА СТОЯЩИХ МАШИН, КУСТОВ, ДОМОВ...**



Стоящий автобус  
скрывает за собой  
едущую машину...

Наблюдайте  
вместе с ребенком  
в зоне остановки,  
как стоящий автобус  
мешает увидеть опасность.

## Ловушка 3.



Когда за одной машиной может быть скрыта другая.



**Не торопись! Сначала убедись, что на дороге нет машин.**

Ловушка4


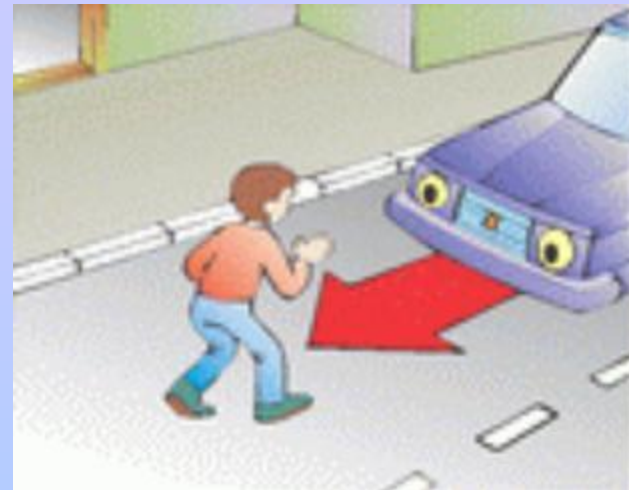
# Закрытыі обзор.





# Ловушка 5

# Невнимательность.



# Ловушкаб


Середина проезжей части улицы.



**Остановившись на осевой линии, сначала посмотри направо, а потом налево.**


Ловушка7

# Стоящая машина.



**Не торопись! Из-за стоящей машины внезапно может появиться другая движущаяся машина. Сначала надо убедиться в безопасности!**

# РЕБЕНОК НЕ УМЕЕТ ПРЕДВИДЕТЬ СКРЫТУЮ ОПАСНОСТЬ




Чем может быть опасна стоящая машина? Ваш ребенок не знает правильного ответа. За стоящей машиной часто бывает скрыта другая, движущаяся. Понаблюдайте вместе с ребенком за стоящими у края проезжей части машинами и фиксируйте его внимание на моменте, когда из-за стоящей внезапно появляется другая машина.



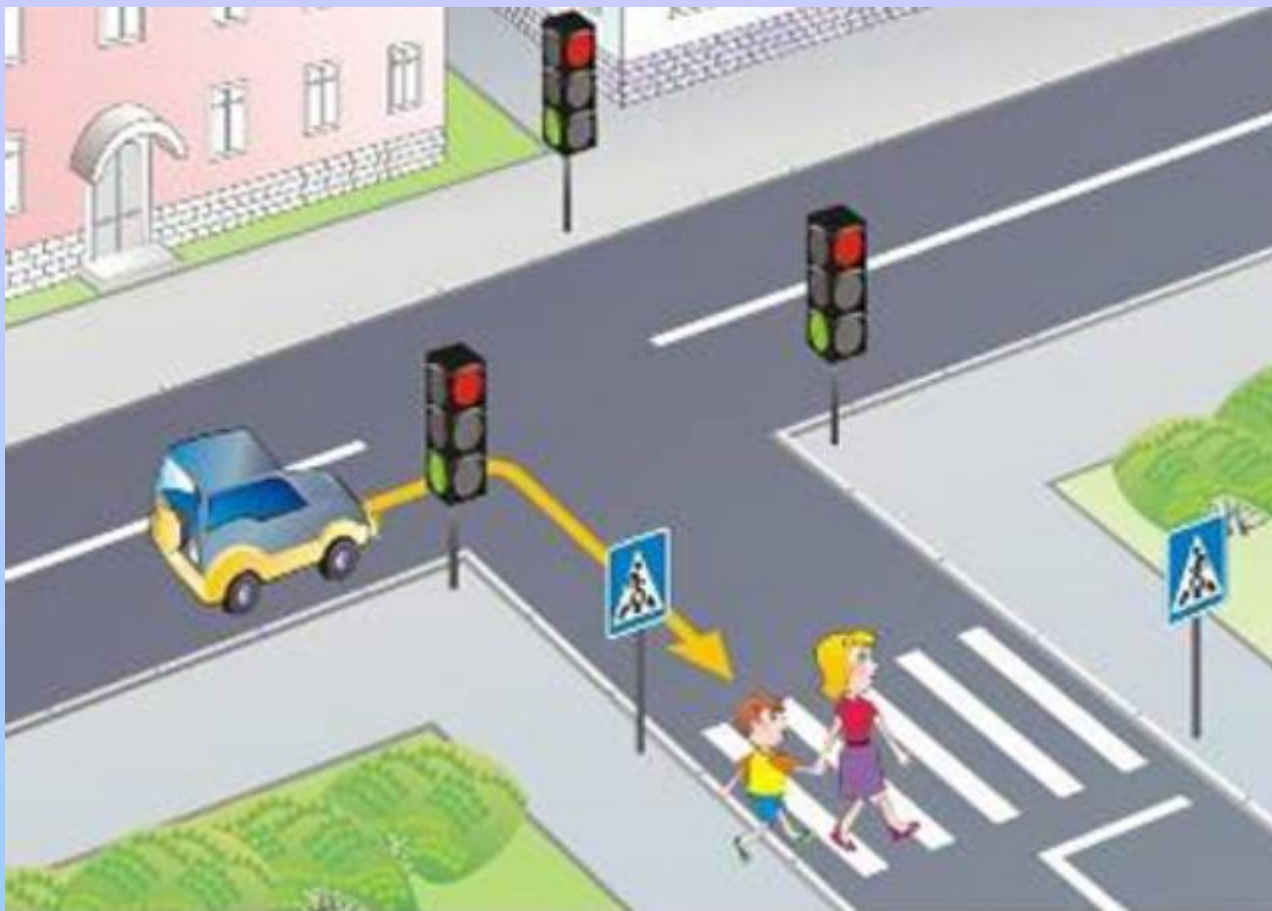
## Главная опасность – стоящая машина!

Стоящая машина опасна: она может закрывать собой другой автомобиль, который движется с большой скоростью, мешает вовремя заметить опасность. Нельзя выходить на дорогу из-за стоящих машин. В крайнем случае, нужно осторожно выглянуть из-за стоящего автомобиля, убедиться, что опасность не угрожает и только тогда переходить дорогу.



Ловушка8

# Пустынная улица.



При переходе дороги надо наблюдать за обстановкой!

## **"Пустынную" улицу дети часто перебегают неглядя.**

- На улице, где машины появляются редко, дети зачастую выбегают на дорогу, не посмотрев по сторонам, и попадают под машину. Выработайте у ребенка привычку всегда перед выходом на дорогу остановиться, оглядеться, прислушаться - и только тогда переходить улицу.



# Дорожные ловушки


## 1. Обзор закрыт




Стоящее транспортное средство



Переход перед или за стоящим автобусом



Медленно движущееся транспортное средство




Остановившееся транспортное средство на пешеходном переходе



Обзор закрыт аркой дома



Стоящее транспортное средство. Быстрый переход на меняющийся сигнал светофора




Обзор закрыт деревьями или другими препятствиями



Плохие погодные условия

## 2. Пустынная дорога



Дорога, по которой редко ездят транспортные средства, человек привыкает

## 3. Внимание отвлечено



Внимание сосредоточено на нужном, автобусе



Внимание сосредоточено на друзьях, бабушке и т.д.



Внимание сосредоточено на одном из транспортных средств



Отвлечение внимания музыкой



Отвлечение внимания сотовым телефоном



Уронил предмет

## 4. Скорость и направление движения машины



Неправильная оценка скорости и направления движения транспортного средства

## 5. Середина проезжей части



Следует переходить без остановки (стоя на середине не делать резких движений)

## 6. Родители с детьми



При выезде из автобуса первым должен выходить родитель, чтобы ребенок не побежал увидев кого-то



Вблизи дороги ребенка нужно держать за руку, чтобы он не побежал за увиденным предметом и т.д.



# Дорожные ловушки

Дорожная ловушка – это ситуация обманчивой безопасности. Существует несколько основных дорожных ситуаций-ловушек, которые надо уметь разгадать и избежать их.

**Ловушка №1.** «Пустынную» улицу можно переходить без опаски.

На улице, где машины появляются редко, дети выбегают на дорогу, предварительно не убедившись в безопасности, и попадают под машину. Выработайте у ребенка привычку оглядеться, прежде чем ступить на дорогу или выбежать в дворовый проезд.



**Ловушка №2.** Осевая линия дороги – безопасна!

Дойдя до осевой линии и остановившись, дети обычно следят только за машинами, двигающимися перед лицом, и забывают об автомобилях, проезжающих за спиной. Испугавшись, ребенок может сделать шаг назад – прямо под колеса машины. Если пришлось остановиться на середине дороги, надо быть предельно внимательным, не делать ни одного движения, не убедившись в безопасности.



**Ловушка №3.** Переход на светофоре безопасен.

Водители автомобилей порой нарушают правила дорожного движения: мчатся на высокой скорости, игнорируя сигналы светофора и знаки перехода. Поэтому недостаточно научить детей ориентироваться на зеленый сигнал светофора, нужно убедиться, что опасность не угрожает.



**Ловушка №4.** «Машина едет медленно, я успею перейти!»

Медленно движущаяся машина может скрывать за собой автомобиль, идущий на большой скорости. Ребенок часто не подозревает, что за одной машиной может быть скрыта другая.



**Ловушка №5.** Скрытая опасность

Из-за стоящего автомобиля, дома, забора, кустов может неожиданно выехать машина. Для перехода дороги нужно выбрать такое место, где дорога просматривается в оба направления.



**Ловушка №6.** «Ребенок и сам знает правила!»

Находясь рядом со взрослым, ребенок полагается на него и либо вовсе не наблюдает за дорогой, либо наблюдает плохо. Взрослый этого не учитывает. На улице дети отвлекаются на всевозможные предметы, звуки, не заметив идущую машину, и думая, что путь свободен, вырываются из рук взрослого и бегут через дорогу.



