

УТВЕРЖДАЮ:

И.о. заведующего МБДОУ г.Иркутска детский сад № 1


(наименование должности лица,

утверждающего документ)

Гончарова О.И. Гончарова

(подпись) (расшифровка подписи)

" " 20 г.



Отчет о результатах деятельности муниципального учреждения и об использовании закрепленного за ним муниципального имущества за 2020 год

Муниципальное бюджетное дошкольное образовательное учреждение города Иркутска детский сад № 1

(наименование муниципального учреждения)

664048, город Иркутск, улица Ярославского, стр.296

(адрес фактического местонахождения муниципального бюджетного учреждения)

Департамент образования Комитета по социальной политике и культуре администрации г. Иркутска

(наименование органа, осуществляющего функции и полномочия учредителя)

«12» февраля 2021 г.

ИНН: 3810081571

КПП: 381001001

Единица измерения: руб.

Раздел I Общие сведения об Учреждении

Сведения о деятельности муниципального учреждения

1.1. Цели деятельности муниципального бюджетного учреждения

обеспечение воспитания, образования и развития, а также присмотр, уход и оздоровление детей от 1 года 6 месяцев до 7 лет

1.2. Виды деятельности муниципального бюджетного учреждения

дошкольное образование (предшествующее начальному общему образованию)

1.3. Перечень услуг (работ), осуществляемых на платной основе

1.4. Количество штатных единиц: 88

1.5. Средняя заработная плата: 28 682,00 руб.

	КОДЫ
Форма	
Дата	
по	
по	383

Раздел II Результаты деятельности Учреждения
Показатели финансового состояния муниципального учреждения

Наименование показателя	На начало года	На конец отчетного периода
1. Нефинансовые активы, всего:	338 171 272,00	340 221 333,00
<i>из них:</i>		
1.1. Общая балансовая стоимость недвижимого муниципального имущества, всего	319 649 725,67	319 649 725,67
<i>в том числе:</i>		
1.1.1. Стоимость имущества, закрепленного собственником имущества за муниципальным учреждением на праве оперативного управления	319 649 725,67	319 649 725,67
1.1.2. Стоимость имущества, приобретенного муниципальным учреждением за счет выделенных собственником имущества муниципального учреждения средств		
1.1.3. Стоимость имущества, приобретенного муниципальным учреждением за счет доходов, полученных от платной и иной приносящей доход деятельности		
1.1.4. Остаточная стоимость недвижимого муниципального имущества	318 619 642,87	314 563 566,79
1.2. Общая балансовая стоимость движимого муниципального имущества, всего	18 521 546,33	20 571 607,33
<i>в том числе:</i>		
1.2.1. Общая балансовая стоимость особо ценного движимого имущества	3 996 669,05	3 996 669,05
1.2.2. Остаточная стоимость особо ценного движимого имущества	3 828 576,75	3 828 576,75
2. Финансовые активы, всего	116 267 128,37	122 864 693,87
<i>из них:</i>		
2.1. Дебиторская задолженность по доходам, полученным за счет средств бюджета города	116 198 700,00	122 847 900,00
2.2. Дебиторская задолженность по выданным авансам, полученным за счет средств бюджета города, всего:		
<i>в том числе:</i>		
2.2.1. по выданным авансам на услуги связи		
2.2.2. по выданным авансам на транспортные услуги		
2.2.3. по выданным авансам на коммунальные услуги		
2.2.4. по выданным авансам на услуги по содержанию имущества		
2.2.5. по выданным авансам на прочие услуги		
2.2.6. по выданным авансам на приобретение основных средств		
2.2.7. по выданным авансам на приобретение нематериальных активов		
2.2.8. по выданным авансам на приобретение производственных активов		
2.2.9. по выданным авансам на приобретение материальных запасов		
2.2.10. по выданным авансам на прочие расходы (возмещение)		
2.3. Дебиторская задолженность по выданным авансам за счет доходов, полученных от платной и иной приносящей доход деятельности, всего:	68 428,37	16 793,87
<i>в том числе:</i>		
2.3.1. по выданным авансам на услуги связи		
2.3.2. по выданным авансам на транспортные услуги		
2.3.3. по выданным авансам на коммунальные услуги		440,13
2.3.4. по выданным авансам на услуги по содержанию имущества		
2.3.5. по выданным авансам на прочие услуги		
2.3.6. по выданным авансам на приобретение основных средств		
2.3.7. по выданным авансам на приобретение нематериальных активов		
2.3.8. по выданным авансам на приобретение производственных активов		
2.3.9. по выданным авансам на приобретение материальных запасов		
2.3.10. по выданным авансам на прочие расходы (родительская)	68 428,37	16 353,74
2.3.11. по арендаторам		
3. Обязательства, всего	470 145,08	2 134 077,87
<i>из них:</i>		
3.1. Просроченная кредиторская задолженность		
3.2. Кредиторская задолженность по расчетам с поставщиками и подрядчиками за счет средств бюджета города, всего:	132 550,97	2 102 533,98
<i>в том числе:</i>		
3.2.1. по начислениям на выплаты по оплате труда	59 185,14	735 642,06

3.2.2. по оплате услуг связи	1 805,00	
3.2.3. по оплате труда		867 430,56
3.2.4. по оплате коммунальных услуг	5 152,77	42 723,89
3.2.5. по оплате услуг по содержанию имущества	66 408,06	51 780,31
3.2.6. по оплате прочих услуг		188 634,16
3.2.7. по приобретению основных средств		
3.2.8. по приобретению нематериальных активов		
3.2.9. по приобретению непроектных активов		
3.2.10. по приобретению материальных запасов		
3.2.11. по оплате прочих расходов (земельный налог)		216 323,00
3.2.12. по платежам в бюджет		
3.2.13. по прочим расчетам с кредиторами		
3.3. Кредиторская задолженность по расчетам с поставщиками и подрядчиками за счет доходов, полученных от платной и иной приносящей доход деятельности, всего:	337 594,11	31 543,89
<i>в том числе:</i>		
3.3.1. по начислениям на выплаты по оплате труда		
3.3.2. по оплате услуг связи		
3.3.3. по оплате транспортных услуг		
3.3.4. по оплате коммунальных услуг		
3.3.5. по оплате услуг по содержанию имущества		
3.3.6. по оплате прочих услуг (питание)	312 675,34	0,00
3.3.7. по приобретению основных средств		
3.3.8. по приобретению нематериальных активов		
3.3.9. по приобретению непроектных активов		
3.3.10. по приобретению материальных запасов		
3.3.11. по оплате прочих расходов (родительская)	24 918,77	31 543,89
3.3.12. по платежам в бюджет		
3.3.13. по прочим расчетам с кредиторами		
4. Общая сумма установленных недостатков и хищений		
4.1. Сумма выставленных требований в возмещение ущерба		
5. Цены (тарифы) на платные услуги		
6. Общее количество оказанных услуг		
7. Количество жалоб потребителей		

расходы на закупку товаров, работ, услуг, всего<7>	2600	x	x			19 274 878,79
прочую закупку товаров, работ и услуг, всего	2640	244	x			19 274 878,79
прочую закупку товаров, работ и услуг, всего	2640	244	226	0002	000 0000 0000000000 244 - 226-3	5 257 690,25
прочую закупку товаров, работ и услуг, всего	2640	244	221	0006	000 0000 0000000000 244 - 221	47 806,00
прочую закупку товаров, работ и услуг, всего	2640	244	223	0006	000 0000 0000000000 244 - 223-1	1 612 036,70
прочую закупку товаров, работ и услуг, всего	2640	244	223	0006	000 0000 0000000000 244 - 223-2	698 053,67
прочую закупку товаров, работ и услуг, всего	2640	244	223	0006	000 0000 0000000000 244 - 223-3	468 759,70
прочую закупку товаров, работ и услуг, всего	2640	244	223	0006	000 0000 0000000000 244 - 223-4	105 404,26
прочую закупку товаров, работ и услуг, всего	2640	244	225	0006	000 0000 0000000000 244 - 225-1	351 817,38
прочую закупку товаров, работ и услуг, всего	2640	244	225	0006	000 0000 0000000000 244 - 225-3	2 510,00
прочую закупку товаров, работ и услуг, всего	2640	244	225	0006	000 0000 0000000000 244 - 225-4	751 755,55
прочую закупку товаров, работ и услуг, всего	2640	244	226	0006	000 0000 0000000000 244 - 226-3	2 699 849,65
прочую закупку товаров, работ и услуг, всего	2640	244	226	0006	000 0000 0000000000 244 - 226-4	420 703,83
прочую закупку товаров, работ и услуг, всего	2640	244	310	0006	000 0000 0000000000 244 - 310	781 343,00
прочую закупку товаров, работ и услуг, всего	2640	244	344	0006	000 0000 0000000000 244 - 344	349 777,40
прочую закупку товаров, работ и услуг, всего	2640	244	345	0006	000 0000 0000000000 244 - 345	448 335,10
прочую закупку товаров, работ и услуг, всего	2640	244	346	0006	000 0000 0000000000 244 - 346	610 036,30
прочую закупку товаров, работ и услуг, всего	2640	244	310	0007	000 0000 0000000000 244 - 310	96 198,00
прочую закупку товаров, работ и услуг, всего	2640	244	346	0007	000 0000 0000000000 244 - 346	72 802,00
прочую закупку товаров, работ и услуг, всего	2640	244	310	0302	000 0000 0000000000 244 - 310	3 295 188,00
прочую закупку товаров, работ и услуг, всего	2640	244	346	0302	000 0000 0000000000 244 - 346	1 204 812,00
Выплаты, уменьшающие доход, всего <8>	3000	x				0,00
налог на прибыль <8>	3010	100	x			0,00
налог на добавленную стоимость <8>	3020	100	x			0,00
прочие налоги, уменьшающие доход <8>	3030	100	x			0,00
Прочие выплаты, всего <9>	4000	x				0,00
возврат в бюджет средств субсидии	4010	610	x			0,00

Раздел III. Об использовании имущества, закрепленного за учреждением

Наименование показателя	На начало года	На конец отчетного
1.1. Общая балансовая (остаточная) стоимость недвижимого муниципального имущества, находящегося у учреждения на праве оперативного управления всего	319 649 725,67 (318619642,87)	319 649 725,67 (314563566,79)
1.2. Общая балансовая (остаточная) стоимость недвижимого имущества, находящегося у учреждения на праве оперативного управления, и переданного в аренду		
1.3. Общая балансовая (остаточная) стоимость недвижимого имущества, находящегося у учреждения на праве оперативного управления, и переданного в безвозмездное пользование		
1.4. Общая балансовая (остаточная) стоимость движимого имущества, находящегося у учреждения на праве оперативного управления	18 521 546,33 (9498258,71)	20571607,33 (10169443,31)
2.1. Общая балансовая (остаточная) стоимость особо ценного имущества, находящегося у учреждения на праве оперативного управления и переданного в аренду		
2.2. Общая балансовая (остаточная) стоимость особо ценного имущества, находящегося у учреждения на праве оперативного управления и переданного в безвозмездное пользование		
3.1. Общая балансовая стоимость движимого имущества, находящегося у учреждения на праве оперативного управления	18 521 546,33	20 571 607,33
2.1. Общая балансовая (остаточная) стоимость особо ценного имущества	3 996 669,05 (3828576,75)	3 996 669,05 (3828576,75)
4.1. Общая площадь объектов недвижимого имущества, находящегося у учреждения на праве оперативного управления (кв.м.)	5563	5563
4.2. Общая площадь объектов недвижимого имущества, находящегося у учреждения на праве оперативного управления и переданного в аренду (кв.м.)		
4.3. Общая площадь объектов недвижимого имущества, находящегося у учреждения на праве оперативного управления и переданного в безвозмездное пользование (кв.м.)		
5.1. Количество объектов недвижимого имущества, находящегося у учреждения на праве оперативного управления (ед.)	5	5



Руководитель

Главный бухгалтер МКУ Централизованная бухгалтерия № 3

Исполнитель: Филимонова И.А.
тел.: 47-30-89

"12" февраля 2021г.



 О.И. Гончарова
(расшифровка подписи)
 Л.А. Реутова
(расшифровка подписи)