

Герб моей семьи



Что такое герб?

"Герб — это символ, который представляет семью, город или страну. Он показывает важные вещи о нас.»



Почему у каждой семьи свой герб?

"Каждая семья уникальна, и наш герб показывает, кто мы есть и что для нас важно."



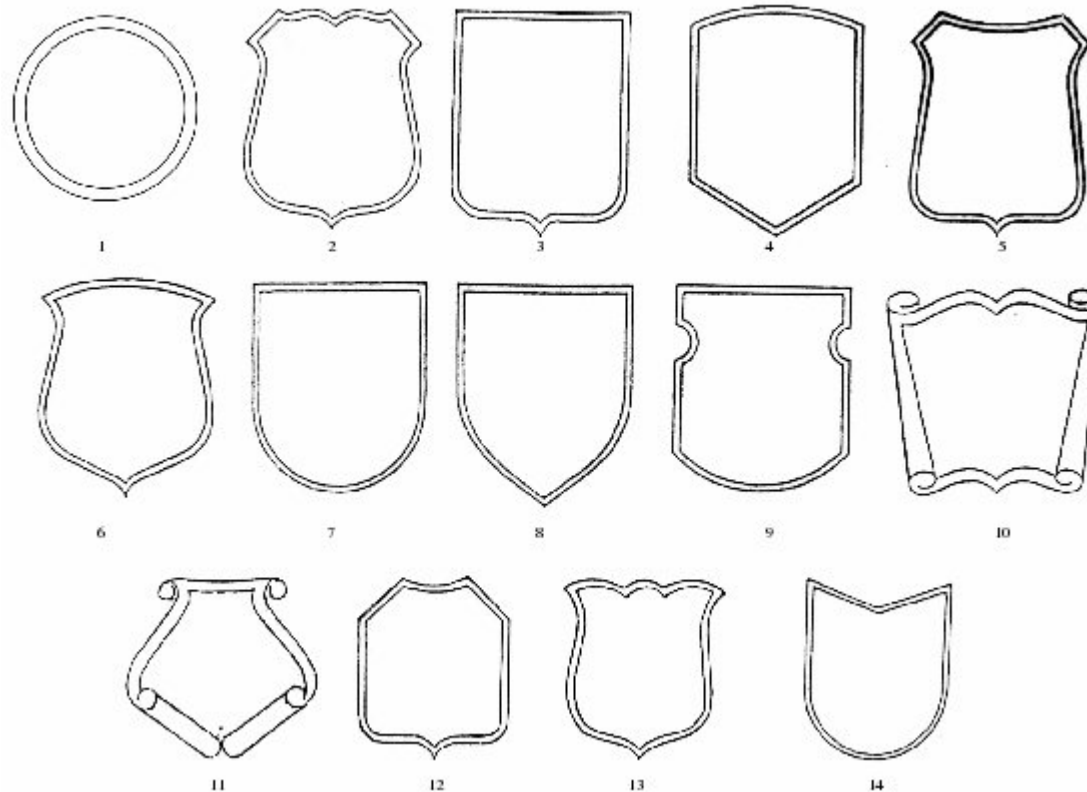
Семейные традиции

В нашей семье есть много традиций, которые мы можем показать в нашем гербе! Вспомните как можно больше о своих родственниках. Что вы и ваши родственники умеют ловко делать? Какие у вас увлечения? Что вы знаете о своих дедушках и бабушках? Изображения могут об этом рассказать? Например, мама выращивает на даче замечательные розы, а папа умеет ловить рыбу.



Как создать герб семьи?

Выбрать форму щита



Как создать герб семьи?

Можно разделить поле щита на части, можно не делить



Как создать герб семьи?

Для создания герба можно использовать символы, цвета и изображения, которые представляют нашу семью.



Как создать герб семьи?

Продумать и выбрать цвета для герба



чёрный — мудрость, постоянство, образование, скромность, смирение;



белый (серебряный)— благородство, чистота, правдивость, откровенность, невинность;



красный — мужество, смелость, отвага, любовь;



жёлтый (золотой) — богатство, могущество, великодушие, щедрость, самостоятельность, милосердие, справедливость, вера;



зелёный — радость, свобода, изобилие, радость, надежда, молодость;



голубой — честность, верность, доверие, красота, вера в лучшее, движение вперёд;



фиолетовый — благородство, мудрость, достоинство, благоразумие.

Разработать девиз (поговорки, пословицы)

Изображения, надписи на гербе должны быть четкими, лаконичными, понятными

Снизу — лента девиза, который характерен для вашей семьи. Это может быть подходящая поговорка, к примеру: **«Один за всех и все за одного»**, или просто предложение: или предостережение: **«Здесь всегда рады гостям!»**, **Только для своих!»**, в общем — фраза, которая подходит в целом к вашей семье.



Каждый элемент герба имеет значение.

Шлем, нашлемник, корона или золотая лента – располагаются вверху над щитом. Это не обязательные части, но с ними герб выглядит богаче и интереснее. Намёт или щитодержатели — разные завитушки, растения, фигуры животных или людей, предметы домашнего обихода или рабочие инструменты, поддерживающие щит можно увидеть по краям от щита.



Выбираем животное или растение



- Несёт мудрость, добро и осторожность



- Мощь и осторожность



- Мужество, благородство, предусмотрительность и главенство



- Сила



- Бессмертие



- Трудлюбие


Выбираем животное или растение



- Могущество



- Мощь, благородство, осторожность, власть, превосходство



- Удачливость



- Преданность



- Грифон - превосходство и гордость



- Символ незапятнанности и смирения

Выбираем животное или растение



- Символ внимательности, битвы и активности



- Оливковая ветвь - мир



- Стойкость, прочность



- Символ деревенской жизни, доброты и спокойствия




- Пальмовые или лавровые ветви - слава и победа



- Стремление и упорство

Выбираем животное или растение



- Символ возрождения, свободы, движения



- Знак чистых стремлений и непорочности



- Мудрость, ум



- Символ бойца перед которым бегут враги



- Говорит о трудолюбии, большом терпении



- Символ независимости

Выбираем предметы



- Достаток и процветания



- Символ стабильности и силы



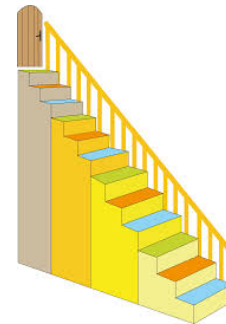
- Символ и условие человеческой устойчивости, продуктивности, успешности



- Защита рода, родины



- Верность



- Развитие

Выбираем предметы



- Успех



- Власть



- Умение рисовать



- Символ любви и согласия



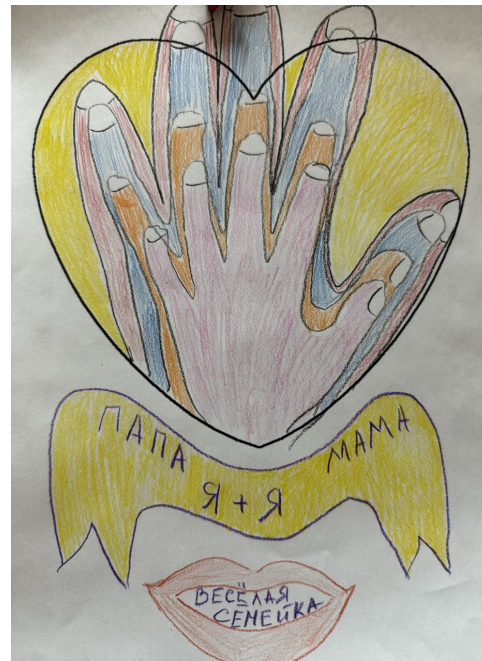
- Символ перемен



- Факел или раскрытая книга- знания

Как сохранить наш герб?

Мы можем повесить его в доме или сделать открытки для родных и друзей!"



Герб нашей семьи показывает, кто мы есть и что для нас важно. Давайте заботиться о нашем гербе и традициях!

