

ЛОГОРИТМ

Газета для любознательных родителей

№4 • сентябрь 2020 • <https://rused.ru/irk-mdou123/>



Дорогие друзья!

Считается, что осень тоскливое время года, но вы только посмотрите на это волшебное преобразование природы, яркие краски и свежесть. Это необыкновенное и чудесное время года! Дети умеют наслаждаться этим период ничуть не меньше, чем остальными. Даже с учетом того, что снова нужно идти в школу или детский сад. Когда заканчивается август, и дыхание осени уже ощущается все сильнее, самое время рассказать своим детям про осень, об этом восхитительном времени года поподробнее.

Осень - время ярких прогулок по парку, когда на улице свежо и прохладно, а под ногами шуршат разноцветные листья. Во время таких вылазок можно наблюдать за изменениями погоды, ведь осенью она очень непостоянная! Попробуйте на каждой прогулке уделять несколько минут обсуждению погоды: греет солнышко или капает дождик? Стало ли холоднее? Откуда сегодня дует ветер? Какие на небе облака? Так постепенно ребенок научится замечать неуловимые перемены, которые всегда сопровождают смену времен года. К тому же, новые погодные явления могут принести вдохновение и в творческие занятия малыша.

Расскажите малышу об этом чудесном времени года, чтобы он полюбил его не меньше, чем солнечное лето или веселую зиму!

**С уважением, редактор электронного журнала «ЛОГОритм»,
учитель-логопед Макашина Злата Александровна**

Мастер-класс по изготовлению бумажного журавлика

В Японии журавль или любая птица с длинной шеей считались символом долголетия, удачи в жизни. Во время Второй мировой войны бумажный журавлик приобрел еще одно важное значение. После атомной бомбардировки маленькая японская девочка Садако Сасаки была облучена, заболела лейкемией и была прикована к больничной койке. Один друг рассказал ей о том, что есть древняя японская легенда, в которой говорится, что если человек сделает тысячу бумажных журавликов, то желание его осуществится. Девочка делала бумажных журавликов, молясь о здоровье и жизни. Лишь 644 журавликов успела она сделать. Смерть девочки глубоко потрясла ее одноклассников, и они собрали средства на открытие памятника в память маленькой японской девочки, мечтающей о мире, где нет смерти и болезней. До сих пор люди несут бумажных журавликов к статуе, которая держит в руках журавлика Садако. На памятнике высечена надпись:

This is our cry.

This is our prayer.

Peace in the world.

Это наш плач.

Это наша молитва.

Мир во всем мире.






Я рассказала эту историю сыну, и мы решили сделать из бумаги своего бумажного журавлика. В память о Садако Сасаки, в надежде на мир во всем мире.

Как всегда, нам потребуется бумага и наши умелые руки, друзья!




Мастер-класс

1. Наметим на квадратном куске бумаги диагональную складку по вертикали(фото 1)
2. Сложите верхние стороны квадрата к намеченной нами диагонали(фото 2)
3. Переверните полученную фигуру на другую сторону(фото 3)
4. Сложите нижние стороны фигуры к намеченной линии(фото 4)



Мастер-класс

5. Переверните фигуру на другую сторону (фото 5)
6. Выполните складки, равные как снизу, так и сверху, примерно по 2–3 см. Складки не должны соприкасаться, оставим между ними около 3–4 см. (фото 6)
7. Переверните фигуру на другую сторону (фото 7)
8. Согни верхнюю часть фигуры, как показано на фото (фото 8)






Мастер-класс

9. Переверни полученную фигуру на другую сторону (фото 9)

10. Согни фигуру пополам (фото 10, 11)

11. Вытяни угол, как показано на рисунке (фото 12, 13)

Вот такая у нас получилась птица счастья! Поставьте журавлика на окно, пусть он принесет в ваш дом удачу и добро. До встречи!



Настольные спортивные игры

«Эх, опять на улице слякоть, погулять даже не выйти» - сын отошел от окна и принялся уныло бродить по квартире.

«Мама, ну чем заняться?» - моему маленькому непоседе было скучно, - «Как гулять, снега-то еще толком нет, надоело дома сидеть».

Что ж, в этом я была согласна со своим ребенком. Иногда погода осенью не располагает к долгим прогулкам и забавам на свежем воздухе. Еще не лег на землю пушистый зимний снежок, которому так радуется неугомонная ребятня, а грязь и слякоть наводят тоску и уныние.

Чем занять детей в таких случаях? На помощь родителям приходят настольные спортивные игры. Ведь они тем и хороши, что не зависят от погоды за окном! Всего-то и нужно – хорошее настроение и боевой настрой. Достаем коробку и погружаемся в увлекательный мир настольных спортивных игр!

Интересно, а откуда в нашу жизнь пришли такие игры? Как давно существуют настольные виды спорта? Оказывается, они существуют не год и даже не десятилетие. Целые века насчитывает их история.



Настольный теннис пришел в Россию в XIX веке то ли из Китая, то ли из Японии - об этом историки спорят и по сей день. Причем сначала играли в настольный теннис вовсе не на столе, а на ...полу!

Видимо, явное неудобство подобной игры со временем привело к тому, что появился стол – состоящий из двух половинок, впоследствии объединенных в единое игровое поле с сеткой.

Игра полюбилась своей простотой и незатейливостью - элементарный спортивный инвентарь, небольшая площадка для игры - и готова замечательная и доступная забава!

Статья от редактора

Самое интересное, что гораздо большие требования к игре в настольный теннис предъявлялись к одежде самих игроков - это был обязательный смокинг для мужчины и длинное вечернее платье - для женщины.

А знаете, откуда пришло второе название настольного тенниса - «Пинг-понг»? Конечно же, от звука, издаваемого мячиком. Ведь ударяясь о ракетку, мяч издавал звук: «Пинг», - отскакивал от нее и ударялся об стол, - «Понг». Вот так и вошло это название в историю игры.

Сейчас настольный теннис настолько распространен, что миллионы людей в мире увлечены этим видом настольного спорта. С 1988 года настольный теннис стал Олимпийским видом спорта.



Настольный футбол не потребует от вас наличия спортивной формы, вам не придется брать мяч и искать поле для игры двумя командами. Всю эту ситуацию можно смоделировать и в домашних условиях. Команды - «Папа» и «Сын», сама настольная игра - и вот уже началась жаркая борьба за мяч. Болельщики - мама, сестра и бабушка - как заправские фанаты - переживают за игроков! Трибуны шумят, подогревая азарт участников! Несмотря на 80-летнюю историю настольного футбола, в России эта игра появилась сравнительно недавно. Она пришла из Германии и насчитывает во всем мире миллионы поклонников.

Причем, сначала вместо фигурок игроков использовались деревянные бруски, а стол для игры был изготовлен из простой фанеры. Также дети играли в монетки и пуговицы, лихо забивая ими голы. Со временем игра преобразалась, и уже в послевоенные годы в Германии стол для игры и сама игра приняла

Статья от редактора

именно такой вид, какой мы знаем сейчас. Также появились настольные компактные варианты, доступные всем и каждому. А совсем недавно настольный футбол был включен в ряды Олимпийских игр. Что ж, приятно почувствовать себя олимпийским чемпионом! «Оле, Оле, чемпион!!!» - теперь этот боевой призыв можно услышать не только на футбольном поле, но и дома, в ходе яростной битвы папы и сына.

Настольный бильярд - вот что мечтал мой сын получить на день рождения. Пришлось исполнить мечту ребенка и теперь ни одни выходные не проходят без увлекательной игры на зеленом сукне бильярдного поля. Истории бильярда уже не один век, в него играли люди разные по положению и достатку.



Со временем появился настольный вариант этой игры. Думаете, здесь все не по-настоящему? Напрасно. В этой игре все так же, как и взрослого, «большого» бильярда - два кия, зеленое сукно на поле и шары в комплекте. Только в отличие от «большого» брата, настольный бильярд компактен и прост. Даже маленький ребенок сможет приготовить поле для игры и принять участие в ней. А представляете, какая польза для вашего малыша от этой игры? Продумывая стратегию, примеряясь для удара кием по шарам, ваш ребенок развивает глазомер, улучшает координацию движения рук, совершенствует пространственную ориентировку и представления. Достаем коробку с игрой, садимся в удобные кресла – и вот турнир по бильярду начат. Так просто, не правда ли?

Аэрохоккей. Наверняка вы видели такие игрушки в многочисленных развлекательных центрах. Что же отличает эту игру от простого настольного хоккея?

Изобретена она в США в 1972 году. Эта игра интересна самим принципом подачи шайбы.



Ведь в игровом поле аэрохоккея находится множество дырочек, через которые, под большим напором, подается сжатый воздух. То есть под шайбой создается «воздушная подушка», именно из-за нее шайба легко скользит по полю, отбиваемая круглыми битами игроков. Есть и домашняя вариация этой игры, когда шайба скользит по лакированной поверхности игрового поля.

Настольный хоккей нам напомнит настоящую игру на поле. Фигурки игроков, шайба - все как в настоящем хоккее на льду. Правила практически те же, да и само движение игрушечных хоккеистов напоминает скольжение игроков на коньках. В настоящее время используются различные виды настольного хоккея. В них могут быть как плоские варианты игроков, так и объемные, с возможностью заезда игровой фигурки за ворота. Играющие приводят в движение фигурки, клюшками пытаются захватить или провести шайбу на поле. Хоккеисты двигаются взад и вперед, вращаются вокруг своей оси, маневрируя клюшкой, которой вполне по силам сделать меткий бросок шайбой в ворота противника.

А что делать, если ваш малыш любит покидать мячик в баскетбольное кольцо, а выйти на улицу нет никакой возможности? Не беда! На этот случай у нас есть **настольный баскетбол**. Конечно, данный вид игры не совсем похож на реальный, «большой» баскетбол. Да и прозрачный колпак, накрывающий игровое поле, не даст ловкому мячу покинуть игру. В эту игру также играют двое, ударяя по клавишам, соответствующим

полям, в которых расположен мяч. При этом не надо забывать, что необходимо попасть в кольцо. Ведь именно в этом заключается принцип самой игры! Эта настольная забава наверняка не оставит равнодушным азартного игрока, ведь она рассчитана на скорость, быстроту реакции и ловкость.



И, конечно же, говоря о настольных спортивных играх, нельзя не упомянуть такую древнюю игру, как **шахматы**.

Родиной этой игры считается Индия. Самое раннее упоминание о шахматах встречается уже в VI веке, а в XI веке игра уже была весьма развита. Предполагается, что в Россию эта игра пришла в XII веке, так как именно в это время в истории нашей страны появились упоминания о шахматах и игре в них. Шахматы прижились в нашей стране, считалось, что русские, как никто другой, искусны в этой игре. Но турниры по шахматам в дореволюционной России были очень редки, и, конечно же, не всем слоям населения эта игра была доступна.

В настоящее время шахматы не менее популярны. Кто не любит посидеть с чашкой чая над доской, размышляя о решении той или иной шахматной задачи? Такая игра привьет вашему ребенку усидчивость, позволит ему развить мышление и логику. Ребенок, полюбивший шахматы, не разлюбит их никогда, ведь каждая игра интересна и самобытна, а пути решения шахматных

Статья от редактора

задач достаточно многообразны, чтобы не надоест.

Ну что, вы еще расстроены непогодой? Правильно, не стоит огорчаться, лучше достаньте вашу любимую настольную спортивную игру, занимайте места в качестве игроков и болельщиков и начинайте увлекательное сражение! Как? Выходные уже прошли? А мы и не заметили за увлекательным занятием! Что ж, сыграем еще и завтра!



Говорят дети

Чтобы осенняя пора не была такой уж унылой, предлагаем вам подборку веселых осенних детских высказываний.

Сегодня бабушка с дочерью пришли с прогулки, а я наоборот, собираюсь на улицу и не знаю что надеть, какая там погода.

Спрашиваю у бабушки:

— А какая там погода на улице?

Дочь (2 года):

— Осень!

Сын собирается в школу. Надевает рюкзак, потом сумку для сменной обуви, берёт пакет с материалами для урока технологии.

Потом направляется в коридор. Я ему вдогонку:

— Ты что, без куртки идти собрался? Тебе не будет холодно?

Он отвечает:

— Да нет, я весь мешками обвешан — они меня греют.

Артём рассуждает:

— Я решил, что, когда вырасту, буду работать на снегоуборочной машине, а знаешь, почему?

— И почему же?

— Потому что весной, летом и осенью — отдых!..

Долгая пауза, в раздумье:

— Хотя, наверное, мне и зарплату тогда будут только зимой платить...

— Мама, а что ты пишешь?

— Стихи.

— Про что?

— Про осень.

— Про осень? А что про неё писать? Напиши лучше про что-нибудь хорошее... про сгущёнку, например!

Говорят дети

Идём по парку. Дочь:

— Осень... Листочки упали. Надо обратно повесить!

Дорога в садик. Говорю:

— По утрам стало прохладнее, листья желтеют, птицы улетают в тёплые края. Какое время года наступило?

Миша молчит. Я подсказываю:

— Ну, бывает зима, весна, лето, осень. Какое время года наступило? Миша молчит.

Я подсказываю первую букву:

— О...

Миша:

— О! Лето!


Идём с Андрюшкой из садика. Кругом деревья жёлтые или голые, трава пожухлая — осень. В одном месте трава ярко зелёная и даже ромашки цветут. Андрюшка:

— Мама, смотри, трава наверно думает, что ещё лето!

Источник: <http://www.podelkidetkam.ru/deti-govoryat-smeshnye-osennie-vyskazyvaniya>



Помоги белочке добраться до грибочков



Дорогие читатели!

Мы открыты для диалога и от всей души желаем Вам помочь.

Спрашивайте о том, что для вас актуально, предлагайте темы для обсуждений, пишите нам: mdou123@mail.ru с пометкой «Логоритм»