

Тетрадь по обучению грамоте для
детей 5-7 лет №1



Составитель: Баранникова В. В.

Актуальность данной работы обусловлена возрастающим количеством детей, имеющих нарушение фонематического слуха и поиском новых путей преодоления стоящих перед ними трудностей.

Работа по развитию фонематического восприятия имеет большое значение для усвоения правильного звукопроизношения и для дальнейшего успешного обучения детей в школе. Она подводит ребёнка к полному анализу звукового состава слова, необходимому при обучении грамоте. Ребёнок с хорошим фонематическим восприятием даже при наличии нарушения звукопроизношения, то есть при неумении правильно произносить какой-нибудь звук, в чужой речи правильно его узнаёт, связывает с соответствующей буквой, и ошибок в письме не делает. Учитывая вышеперечисленные трудности, мною была разработана тетрадь по обучению грамоте для детей 5-7 лет, которая представляет собой комплекс заданий, направленных на развитие фонематических процессов и подготовки руки письму.

Уважаемые взрослые!

Тетрадь включает в себя задания, направленные на развитие мелкой моторики, фонематического восприятия, сообразительности, памяти, которые необходимы на начальном этапе обучения грамоте. Выполняя задания, дети знакомятся с буквами в следующей последовательности: А, У, О, И, Т, П, Н, М, К, Б, Д, Г, Ф, В, Х, Ы, С, З, Ш, Ж, Э, Ё, Е, Ъ, Ю, Я, Ц, Ч, Щ, Л, Р, Ь, Ы.

Задания


Обвести и раскрасить буквы; с помощью взрослого назвать и раскрасить картинки; определить, с какого звука начинается название каждого изображенного предмета. Дифференциация твердых и мягких согласных: рассмотреть назвать и раскрасить картинки; обвести синим карандашом – названия которых содержат твердый изучаемый звук, зеленым карандашом – названия которых содержат мягкий изучаемый звук. На этих же страницах даны задания для обучения печатанию букв. Каждая страница рассчитана на работу в течение нескольких дней. Пусть малыш выполняет задания не сразу, а постепенно, но зато с желанием и удовольствием.



Все эти задания доступны детям старшего дошкольного возраста, и при правильной организации занятий процесс обучения грамоте превратится в интересную, увлекательную игру.


Тетрадь по обучению грамоте для детей старшего дошкольного возраста может использоваться на начальном этапе обучения грамоте как для детей с речевой патологией, так и дошкольников с нормальным речевым развитием. Тетрадь могут использовать логопеды, воспитатели, родители.

• Обведи и назови буквы алфавита.




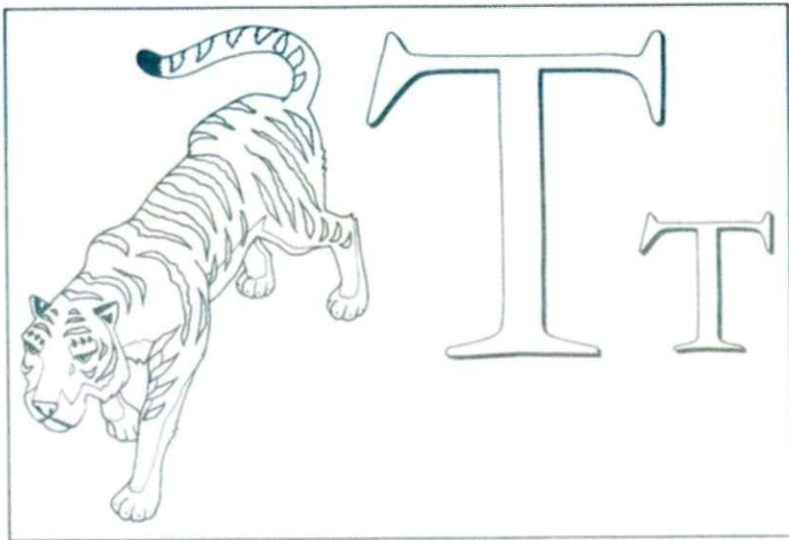








Handwriting practice lines for the letter 'O'. The first row shows a solid red 'O' followed by ten dashed 'O's for tracing. The second row shows a solid red 'O' followed by ten dashed 'O's for tracing. The third row shows a solid red 'O' followed by ten dashed 'O's for tracing.













Tracing practice for the letter 'M'. The first row shows a solid 'M' followed by several dashed 'M's. The second row shows a solid 'M' followed by several dashed 'M's. The third row shows a solid 'M' followed by several dashed 'M's.






Г Г Г Г Г Г Г Г Г Г Г Г Г Г Г Г

г г г г г г г г г г г г г г г г

Б Б Б Б Б Б Б Б Б Б Б Б Б Б Б Б



б б б б б б б б б б б б б б б б




Д Д Д Д Д Д Д Д Д Д Д

д д д д д д д д д д д



Д Д Д Д Д Д Д Д Д Д Д







X














Handwriting practice lines for the letter 'E'. The first row shows three horizontal lines with a red 'E' at the beginning. The second row shows a series of vertical lines with a red 'E' at the beginning. The third row shows a series of horizontal lines with a red 'E' at the beginning.

















Handwriting practice lines on a four-line grid. The first row contains ten vertical dashed lines. The second row contains ten dashed lowercase letters 'p'. The third row contains ten dashed lowercase letters 'p'.

Ъ Ъ



Твёрдый знак и Мягкий знак –
Мы без них, увы – никак:
Разделяют и смягчают –
Всех, кто пишет, выручают.