



Тетрадь

для

логопедических занятий

А О У Э Ы – Я Ё Ю У И

П К Т Х М Н Л С З Б В Г Д Ш Ж Щ Ф Ц Ч Р



--	--	--


--	--	--

--	--	--

--	--	--

--	--	--

--	--	--

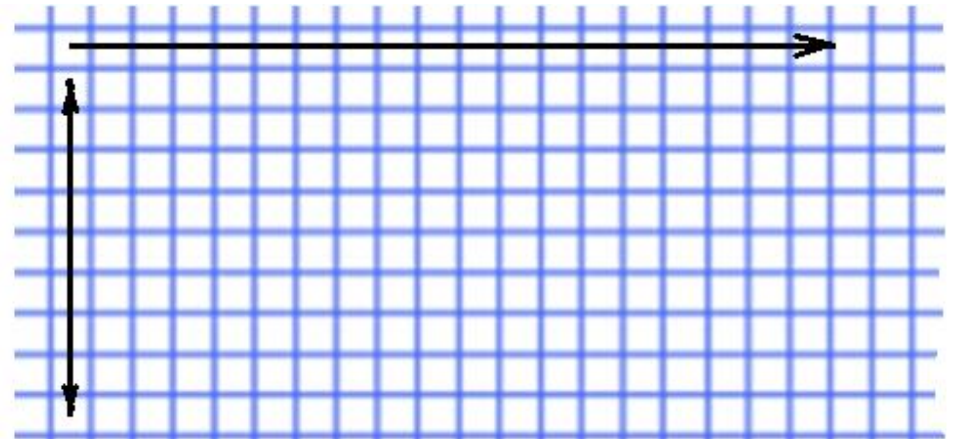


2.


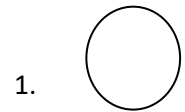


нужно: Строчку сверху отступать, слева клетку пропускать-
Смело начинай писать, в клетках буквы рисовать.

- Задание:
1. Отступи строчку сверху и клетку слева, в найденном квадратике поставь точку (от точки мы начнем выполнять задания).
 2. Закрась клеточку красным цветом, пропусти одну клетку, закрась вторую клетку – так всю строчку, пропуская клеточки между закрасненными квадратиками.
 3. Пропусти строчку. Поставь точку под первым квадратиком.
 4. Закрась 2 квадратика красным цветом. Пропусти клетку и закрась следующие 2 квадратика, повтори до конца строки.



3. И




--	--	--

--	--	--

--	--	--

3. раскрась овощи со звуком «И»




И																				

Читаем:


1. АИУ ИУА УАИ ИАИ АИА

2. Назови гласные, подпиши буквы



6. O


1.



2.



3. Буква O




4. Нарисуй под полоской столько красных точек, сколько гласных в слове. Подпиши буквы. Слова те же.

1. Э



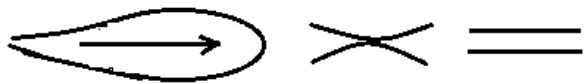
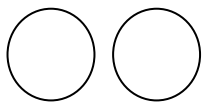
2.



3. Нарисуй фигуру 3 раза, затем сотри лишние элементы: какие это буквы ?



8. X




1.

2.




3.

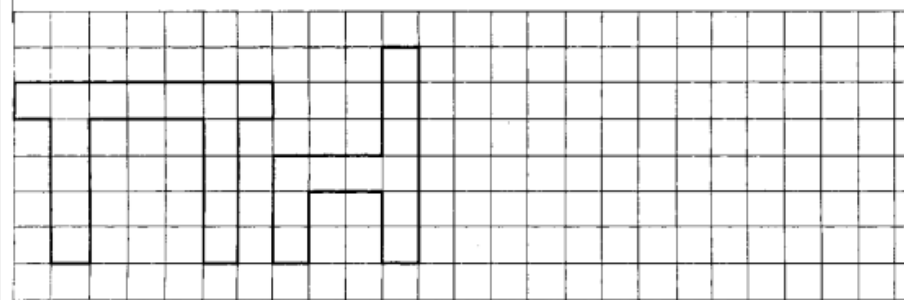


1. K-X


2. Напиши букву: К или X (слушай звук в конце слова)




3. Посчитай клетки – нарисуй стол и стул.



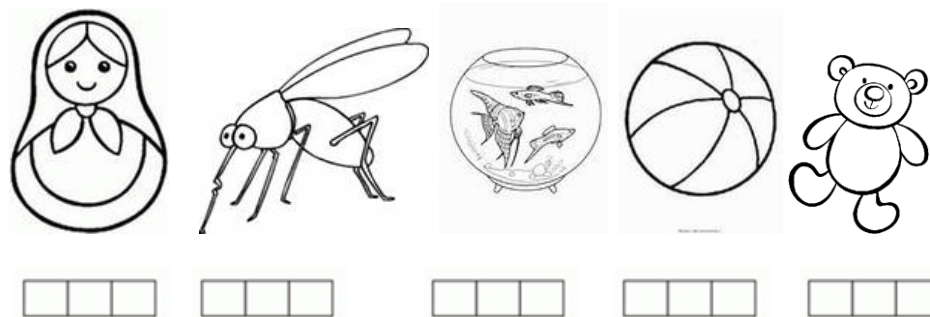
9. M



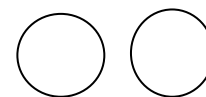
2.



3.



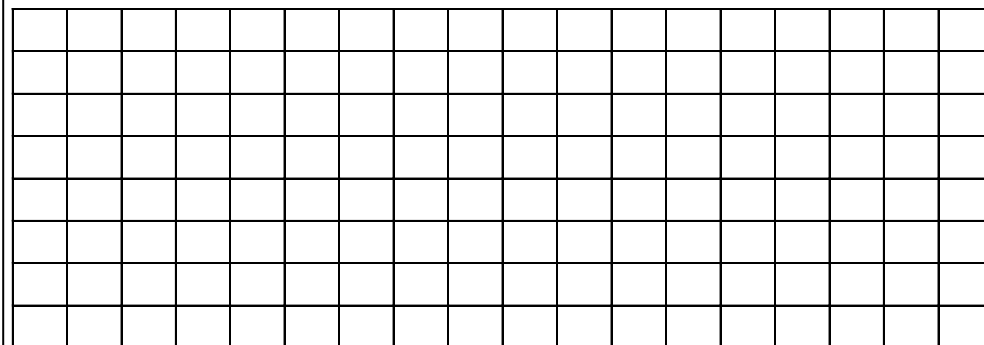
1. H



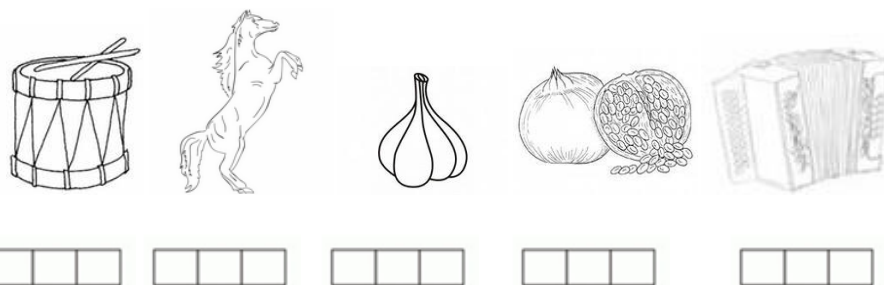
2.



3.

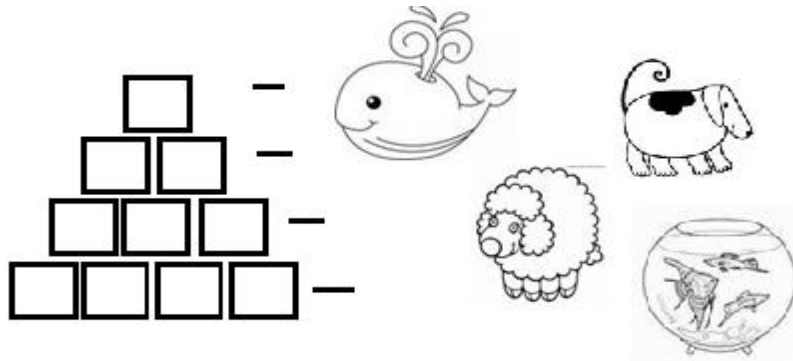


4.





10. Гласные 1 ряд



1. Соедини со схемой слово по количеству слогов:



2. Назови 1й звук, подпиши букву под словом:




1. Подпиши гласный, который живет в слове:



12. Ю

1.




2. закрась слова с буквой Ю



1. Е

2.



2. Напиши букву, которая живет в слове Ю или Е,




не забудь отступить клеточку между буквами

13.

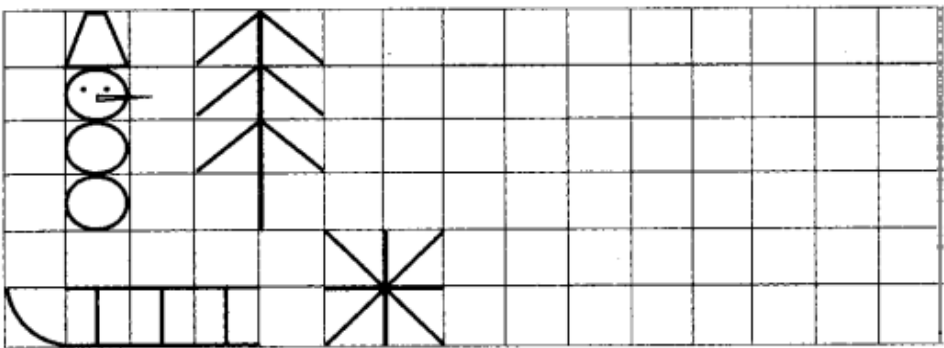
1. Ё



3. Е Ё? *ель ёжик ехать енот ёрш ёлка поёт куёт рисует*




3. Нарисуй по клеткам



1. Написать буквы под диктовку: **Е Ё Ю Я**

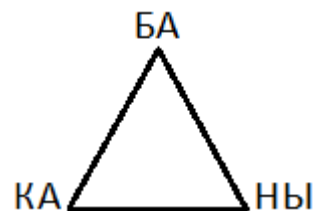
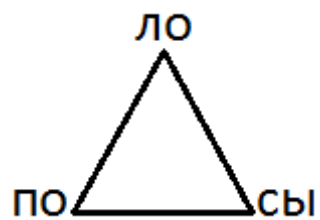
2. Написать буквы второго ряда из слов: *яблоко поют ёжик ель ясли ёжик Юра если ястреб ягода Юля Елена юрта ёмкость Яна юмор ярмарка Яша*



17.

1. П Б

2. Прочитай



3. Запиши эти слова




П

Б

1. соедини слова и буквы:

В




2. В в

18.

1. Г-Гь

2.



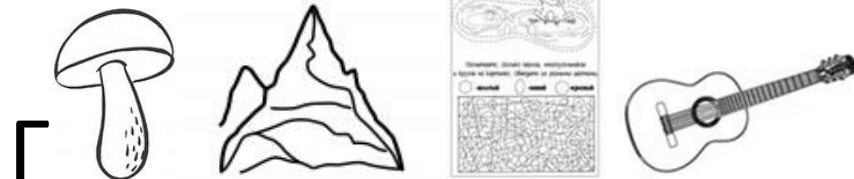
3. Запиши буквы по порядку цифр.

ОПНЬЮГ

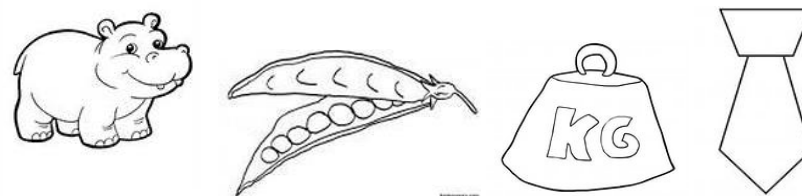
2 1 5 6 4 3

1. Сколько слогов: гуси галстук коготки грозди гагара гамак погоны

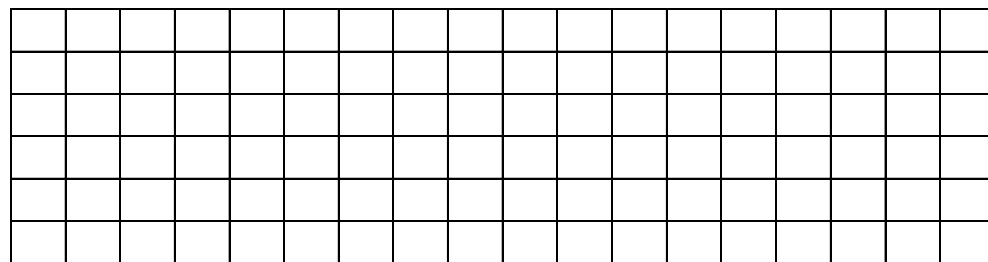
2. Г или Гь? Соединить рисунок с буквой



Гь




3.




21.

1. П-Б

2.




3. В каком слове находится П или Б? Подпиши.



1. Дь Ть

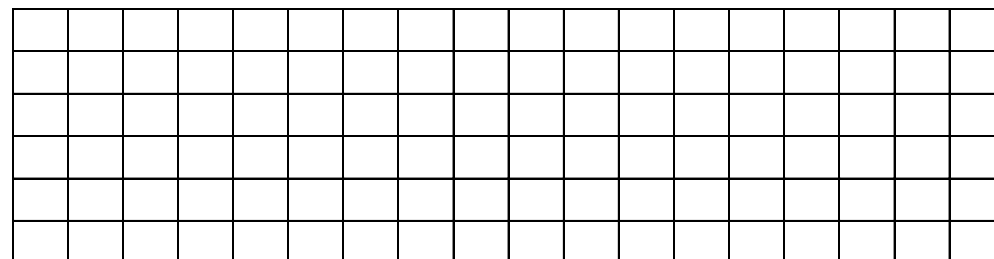
2. Раскрась слова с Дь



3.

ДЯДЯ ТЁТА ТЁМА

4.



В



Пройди от большой буквы В до вишенки, прокладывая дорожку только по буквам В.

В	В	В	В	В	Й	
А	Ж	Е	Ё	Э	В	Х
П	Р	Д	В	В	В	О
Т	Й	С	В	Е	Ю	С
А	Ь	И	В	З	Ъ	П
Н	Ш	В	В	О	Ц	Г
Ы	Н	В	З			
И	Д	В	В			
М	И	Р	Э			

Внимательно рассмотри буквы, найди сходство и различия.

ВВ *Вв* **ВВ** *Вв* **ВВ**

Найди спрятанные буквы В. Обведи их.



Назови перечеркнутые буквы.



Определи букву в неправильном положении.



24.

1.Ш

2.



--	--	--

--	--	--

--	--	--

--	--	--

--	--	--

--	--	--

3. Маша Лёша Паша

2. Напиши в л\в углу букву -

Помоги Тане добраться до дома.
 Выбери только те картинки, в названиях которых есть
 звуки **Т, ТЬ**.



Подпиши, какая буква в слове Ч или Т

