

*Муниципальное бюджетное дошкольное  
образовательное учреждение г. Иркутска  
детский сад № 136*



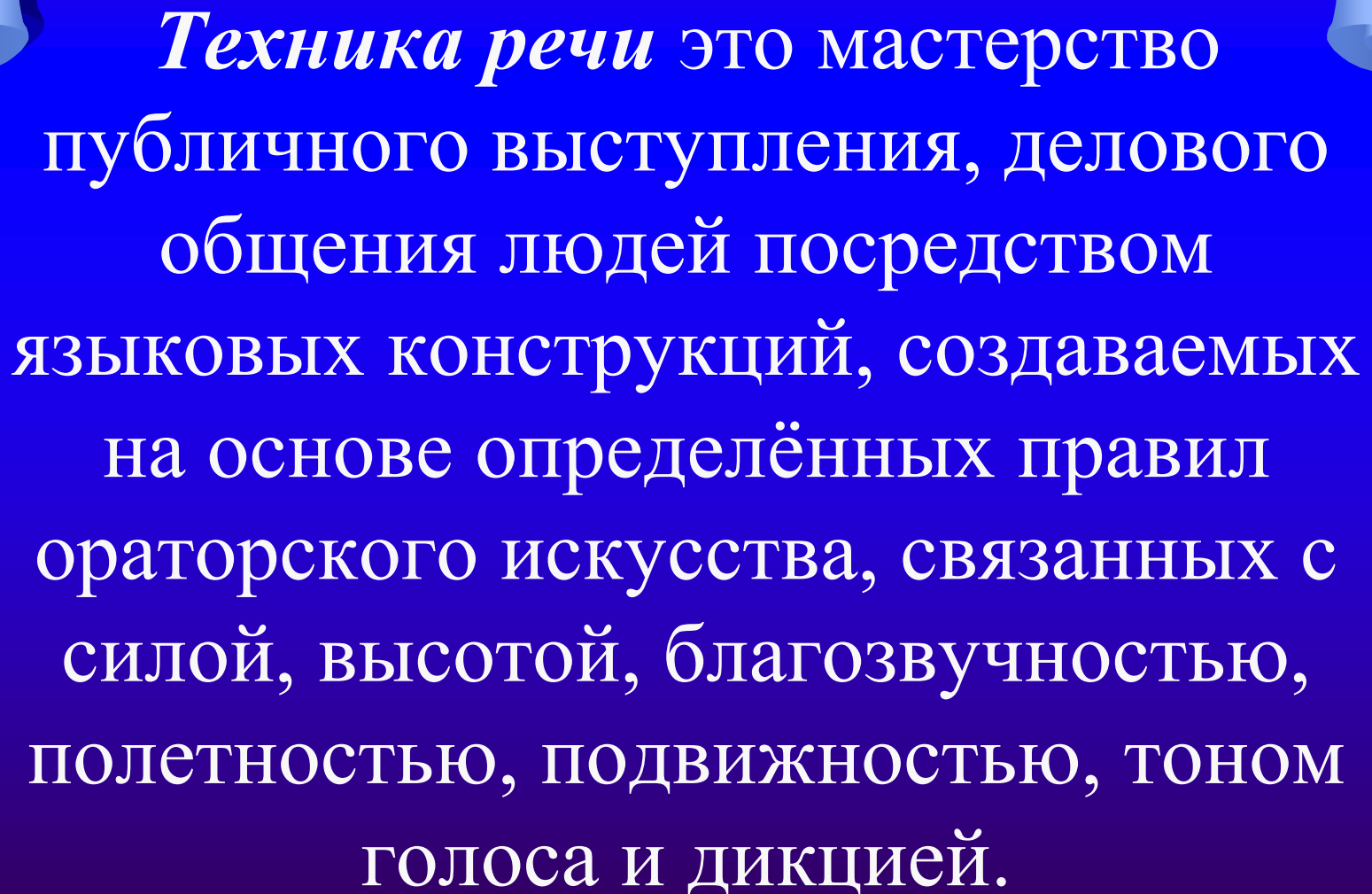
**Художественное слово  
как средство  
совершенствования  
техники речи**

Воспитатель Горина О. Ф.



*Дикция*- четное и ясное  
произношение звуков речи.

Дикция является одним из  
обязательных элементов техники  
речи, особенно важна для  
педагога, поскольку его речь  
является образцом.



*Техника речи* это мастерство публичного выступления, делового общения людей посредством языковых конструкций, создаваемых на основе определённых правил ораторского искусства, связанных с силой, высотой, благозвучностью, полетностью, подвижностью, тоном голоса и дикцией.

# ОСНОВЫ ТЕХНИКИ РЕЧИ

- Техника дыхания,
- Дикция,
- Орфоэпия,
- Логический анализ текста,
- Культура речи,
- Практика.


# Практические упражнения



1. Упражнения на дыхание,
2. Упражнения на развитие голоса,
3. Упражнения на развитие дикции.

# Упражнения на дыхание

1. СДЕЛАТЬ ВДОХ НА СЧЕТ 1, 2, 3, 4 НА 5, 6 - ЗАДЕРЖАТЬ ДЫХАНИЕ, НА СЧЕТ 7, 8, 9, 10, 11, 12, 13, 14, 15- ВЫДОХ.
2. СДЕЛАТЬ КОРОТКИЙ ВДОХ, НЕМНОГО ЗАДЕРЖАТЬ ДЫХАНИЕ, ПРИ ВЫДОХЕ НАЧАТЬ СЧИТАТЬ 1,2,3,4 И Т.Д. ТЕМП СЧЕТА НЕ УСКОРЯТЬ, ВОЗДУХ НЕ ДОБИРАТЬ.



Как на горке, на пригорке  
стоят тридцать три  
Егорки\* раз- Егорка, два-  
Егорка, три- Егорка,  
четыре- Егорка и т. д.



Два часа не есть? Ужасно!

Я не завтракал напрасно.


Есть хочу как никогда! Два  
часа ждать? Ерунда!

Есть характер, воля есть, раз  
нельзя- не стану есть!



# Упражнения на развитие самого голоса


1. Называйте этажи, по которым Вы мысленно поднимаетесь, повышая каждый раз тон голоса, а затем «спускайтесь» вниз.
2. Произносите слова сначала медленно, затем постоянно ускоряйте темп до очень быстрого с последующим замедлением: «быстро ехали, быстро ехали, быстро ехали, быстро ехали...»



Произнести протяжно и  
плавно ( как при пении)  
Ми, мэ, ма, мо, му, мы.




Упражнения для  
развития дикции



Тлз, джр, врж,  
мкртч, кпт, кфт,  
кст, ктщ, кжда,  
кждэ, кждо, кжду,  
кшта, кштэ, кшту,  
кшто.

# Потренируйтесь в произношении долгих согласных



К Кларе, к кому, к горлу, к  
гастролям, к Гале, к Кате, к Киеву, к  
городу, отдаленный, ввязаться,  
отдать, разжигать, отдушина,  
изжить, без шубы, безжалостный,  
бессмертие, восстановить,  
подтвердить, оттолкнуть.



Гбду, гбдо, гбдэ,  
гбды, гбда, гбди.



Птку, птко, птка,  
птки, пткэ, птки.



Кчку, кчко, кчкэ,  
кчка, кчкы, кчки.






Произнесите скороговорки с трудными сочетаниями или чередованиями согласных звуков:

- купи кипу пик.


- стоит у ворот бык  
тупогубширокорот.

- из-за поворота, из-за  
подвыподверта, зайчик  
приподвыподвернулся и т.д.



На мели мы налима лениво ловили  
И меняли налима Вы мне на линя.  
О любви не меня ли Вы мило молили,  
И в туманы лимана манили меня?

# Театральный принцип тренировок:



Сделать сложное привычным,  
Привычное- легким,  
Легкое сделать- удовольствием.



**Спасибо за внимание**