

# КОРАБЛИК

№ 11

Электронный журнал для дошкольников

Здравствуйте, уважаемые читатели!

Я рад, что вы обратили внимание на это информационное издание.

В бесплатном электронном журнале «Кораблик» вы найдёте качественный и нужный материал, который поможет вашим детям достойно подготовиться к поступлению в школу, сделать полезным времяпрепровождение дошкольников, обогатить домашнее общение совместным решением творческих заданий.



С уважением Валерий Саченко  
редактор электронной газеты «Кораблик»

Бесплатный электронный журнал «Кораблик» защищена законом об авторском праве и смежных правах стран СНГ и Балтии, Ближнего и Дальнего Зарубежья.

Воспроизведение всей бесплатного электронного журнала «Кораблик» или любой его части в какой-либо форме и какими-либо средствами (электронные или механические, включая печатные формы, фотокопирование, запись на магнитный, оптический носители) или обращение любым способом в иную форму хранения информации запрещается без письменного согласия издателя данной бесплатной электронной газеты.

Бесплатный электронный журнал «Кораблик» предназначена для личного использования и поставляется в виде «как есть».

Автор и издатель не несут никакой юридической или финансовой ответственности за действия третьих сторон.

Мнение издателя может кардинально отличаться от мнения читателя. Ни издатель, ни авторы материалов не несут любой ответственности за действия, которые будут выполнены читателем после прочтения бесплатного электронного журнала «Кораблик», а также за неверную интерпретацию её содержания.

Читатель бесплатного электронного журнала «Кораблик» принимает ответственность за использование всех его материалов на себя.

**Вы МОЖЕТЕ свободно распространять бесплатный электронный журнал «Кораблик» при соблюдении следующих условий:**

- распространять бесплатный электронный журнал «Кораблик» бесплатно!
- размещать его на своем сайте для бесплатного доступа к нему, рекомендовать бесплатный электронный журнал «Кораблик» своим друзьям и знакомым, подписчикам вашей рассылки.

Все права защищены. Copyright (C) 2008. Валерий Саченко.

Разрешается републикация материалов сайта с обязательным указанием ссылки на автора материала (указание автора, его сайта) и ссылки: <http://vscolu.info>

# ОСНОВЫ ТРУДОВОГО ВОСПИТАНИЯ

**Бывают ли у вас в семье ситуации, когда ваш 5—7 летний ребенок отказывается складывать свои вещи. Процесс уборки игрушек у него затягивается на долгие часы, на ваши просьбы помочь по дому, он отвечает не желанием. А ведь вы трудолюбивые, работающие родители, не так ли?**

Дети в таком возрасте могут и должны:

- содержать свое рабочее место в порядке;
- поддерживать порядок в доме;
- помочь приготовить несложные блюда;
- мыть посуду.

ÿ Как всегда, воспитание детей начинается в семье, в том числе и трудовое. Ниже я приведу несложные советы, которые научат ребенка уважать труд и не бояться его.

ÿ Дайте понять ребенку, что лучше и интереснее живут люди, которые любят трудиться и многое умеют делать. И как жалко выглядят те, кто ничего не хочет и не умеет. (Здесь помогут совместные чтения сказок, рассказов на тему трудолюбия).

ÿ Начинайте с простых поручений, постоянно повторяйте их (когда ребенок справляется с задачами, он научится оценивать свои способности).

ÿ Постепенно усложняйте задания.

Следите за тем, чтобы не отнимала слишком много времени

Поручения, которые вы дали, обязательно должны быть выполнены.

ÿ Похвалите ребенка за трудовые усилия.

ÿ Давая ребенку поручение, вы должны ясно и доходчиво объяснить что нужно сделать.

ÿ Не нужно давать готовое решение, можно лишь подсказать как лучше выполнить ту или иную задачу.


ÿ Дайте больше самостоятельности.

ÿ Не занимайтесь с ребенком в плохом настроении и не унижайте его, если у него что-то не получается.






ÿ Навсегда выбросьте из головы мысль о том, что за воспитание ребенка несет ответственность образовательное учреждение.

**Уважаемые родители, хороший результат в трудовом воспитании вашего ребенка вы получите только тогда, когда ребенок САМ ЗАХОЧЕТ РАБОТАТЬ. Трудолюбивых вам детей!**

## Раскрась орнамент.



## Дорисуй вторые половинки фигур.



Реши примеры на сложение. Нарисуй ответы.

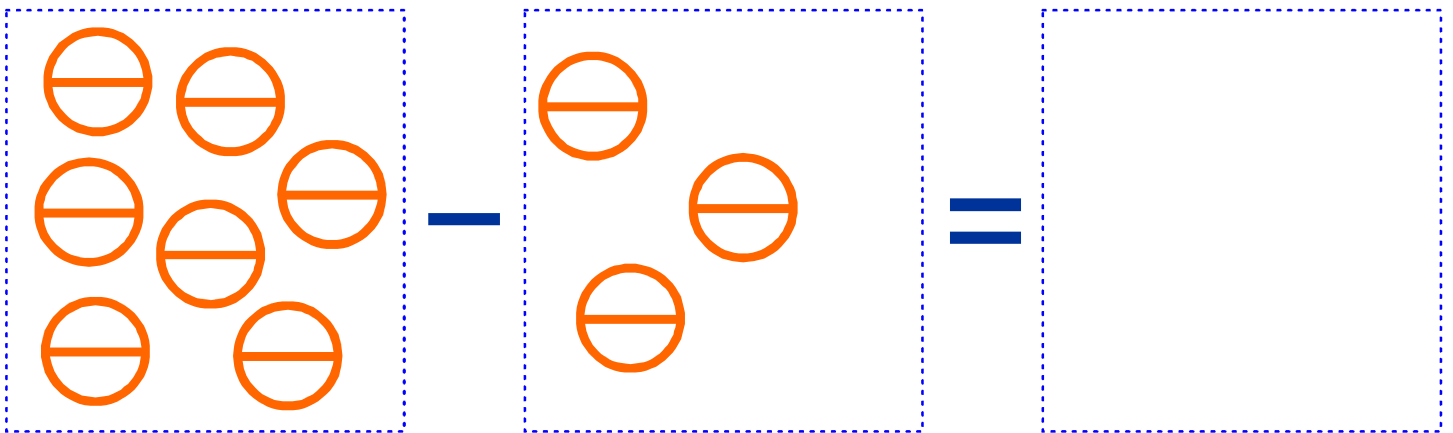



4 squares with an 'X' inside + 1 key =

3 lit candles + 2 stars =




5 triangles + 2 stars =

4 hearts + 1 sailboat =


Реши примеры на вычитание. Нарисуй ответы.



В каждом прямоугольнике найди лишний символ.















Сколько и каких фигур показано на картинке.


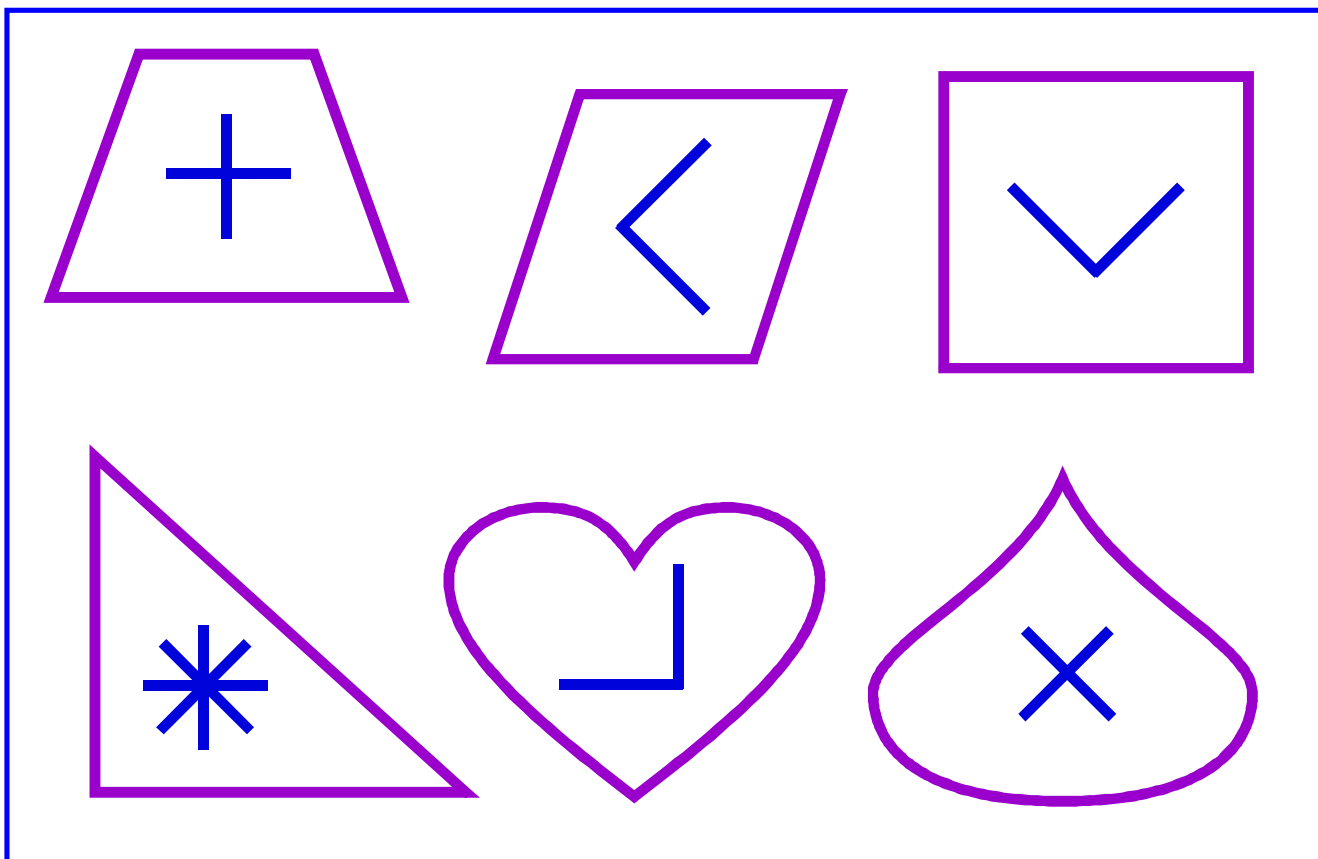





Соедини линией одинаковые по цвету фигурки.





**Запомни, какие значки нарисованы в фигурах.  
Закрой верхнюю часть страницы и по памяти нарисуй  
такие же значки в пустых фигурах.**



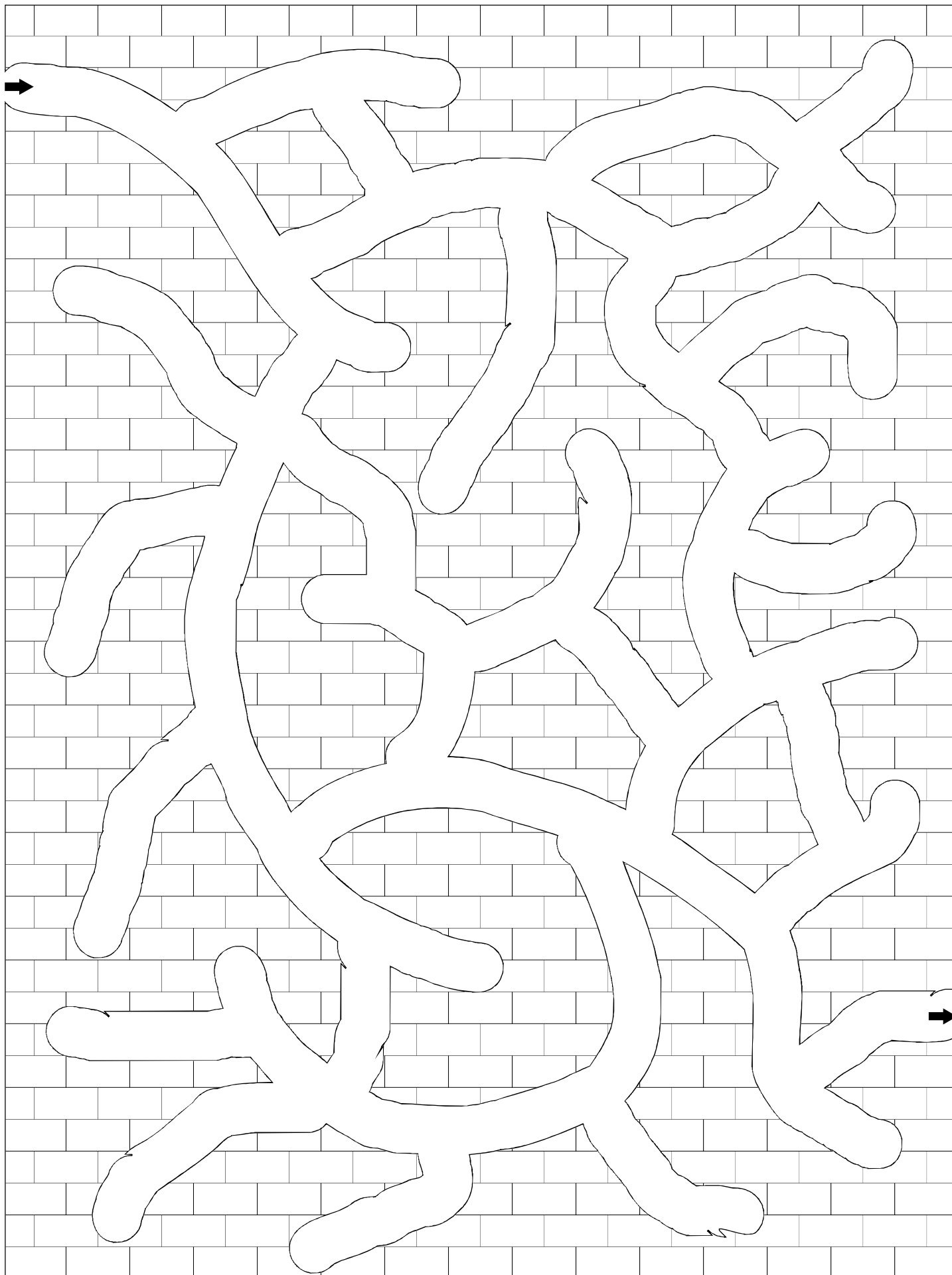
Раскрась одинаковые предметы в одинаковый цвет.



## Назови картинку по профессии.



## Пройди лабиринт.



Соедини линией слова, которые обозначают одно и тоже.

МАШИНА

ШТАНЫ

ВОДИТЕЛЬ

АЗБУКА

РЫНОК

ПАПА

ПЛАМЯ

СОБАКА

ВЕЛИЧИНА

РЕБЁНОК

ОТЧИЗНА

БОГАТЫРЬ

ЛАКОМСТВО

ОГОНЬ

СЛАДОСТЬ

БУКВАРЬ

БРЮКИ

ШОФЁР

ПЁС

ОТЕЦ

БАЗАР

РОДИНА

АВТОМОБИЛЬ

РАЗМЕР

МАЛЫШ

СИЛАЧ

Составь как можно больше слов из букв в квадратиках.

Ж	С	П	Н	К	А	Т	О	Х	У
---	---	---	---	---	---	---	---	---	---

---

---

---

---

Н	В	М	У	А	Х	Г	О	Ш	С
---	---	---	---	---	---	---	---	---	---

---

---

---

---

А	К	Б	П	Р	Н	Д	Х	О	У
---	---	---	---	---	---	---	---	---	---

---

---

---

---