

КОРАБЛИК

№ 13

Электронный журнал для дошкольников

Здравствуйте, уважаемые читатели!

Я рад, что вы обратили внимание на это информационное издание.

В бесплатном электронном журнале «Кораблик» вы найдёте качественный и нужный материал, который поможет вашим детям достойно подготовиться к поступлению в школу, сделать полезным времяпрепровождение дошкольников, обогатить домашнее общение совместным решением творческих заданий.

С уважением Валерий Саченко
редактор электронной газеты «Кораблик»



Бесплатный электронный журнал «Кораблик» защищена законом об авторском праве и смежных правах стран СНГ и Балтии, Ближнего и Дальнего Зарубежья.

Воспроизведение всей бесплатного электронного журнала «Кораблик» или любой его части в какой-либо форме и какими-либо средствами (электронные или механические, включая печатные формы, фотокопирование, запись на магнитный, оптический носители) или обращение любым способом в иную форму хранения информации запрещается без письменного согласия издателя данной бесплатной электронной газеты.

Бесплатный электронный журнал «Кораблик» предназначена для личного использования и поставляется в виде «как есть».

Автор и издатель не несут никакой юридической или финансовой ответственности за действия третьих сторон.

Мнение издателя может кардинально отличаться от мнения читателя. Ни издатель, ни авторы материалов не несут любой ответственности за действия, которые будут выполнены читателем после прочтения бесплатного электронного журнала «Кораблик», а также за неверную интерпретацию её содержания.

Читатель бесплатного электронного журнала «Кораблик» принимает ответственность за использование всех его материалов на себя.

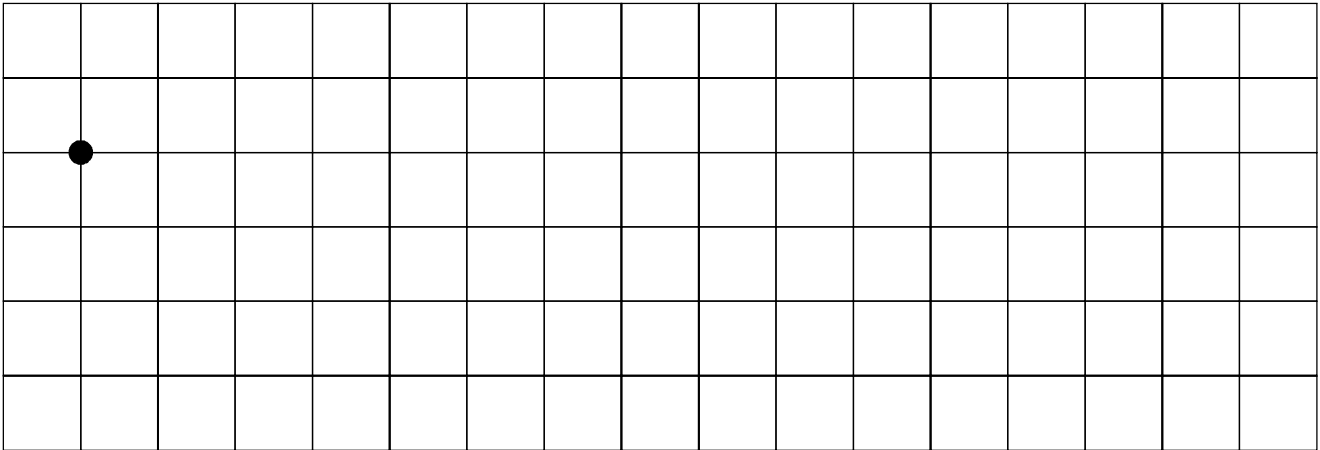
Вы МОЖЕТЕ свободно распространять бесплатный электронный журнал «Кораблик» при соблюдении следующих условий:

- распространять бесплатный электронный журнал «Кораблик» бесплатно!
- размещать его на своем сайте для бесплатного доступа к нему, рекомендовать бесплатный электронный журнал «Кораблик» своим друзьям и знакомым, подписчикам вашей рассылки.


Все права защищены. Copyright (C) 2008. Валерий Саченко.

Разрешается републикация материалов сайта с обязательным указанием ссылки на автора материала (указание автора, его сайта) и ссылки: <http://vscolu.info>


**Выполни графический диктант.
Начинать рисовать следует от точки**



Одну клетку вверх, одну вправо, четыре вниз, одну вправо, четыре вверх, две вправо, одну вниз, одну вправо и т.д.




Две клетки вверх, две вправо, две вниз, одна влево, две вниз, две вправо, две вверх и т.д.





Две клетки вверх, одну вправо, одну вверх, две вправо, одну вниз, одну вправо, две вниз, одну вправо и т.д.

Обведи по точкам



Раскрась одним цветом одинаковые фигурки
в верхней и нижней ячейке.
Сосчитай, сколько фигурок осталось не раскрашенными?



Соедини линией (сложи) кружочки,
чтобы в сумме получилось число в квадратике

6

1

3

2

6

7

2

4

5

5

1

1

3

2

4

2

1

4

8

4

3

1

7

3

1

6

5

7

3

3

2

5

3

6

4

4

Реши пример, нарисуй ответ



○ ○ ○ + ○ ○ ○ ○ =

X X X X + X X =

◆ ◆ ◆ ◆ - ◆ ◆ =

◐ ◐ ◐ ◐ ◐ ◐ - ◐ ◐ =

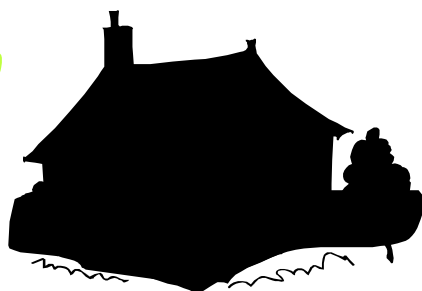
Кто спрятался на картинке?














В каждом прямоугольнике найди лишний предмет, объясни почему



Соедини линией картинку с ее тенью



Соедини линией одинаковые буквы







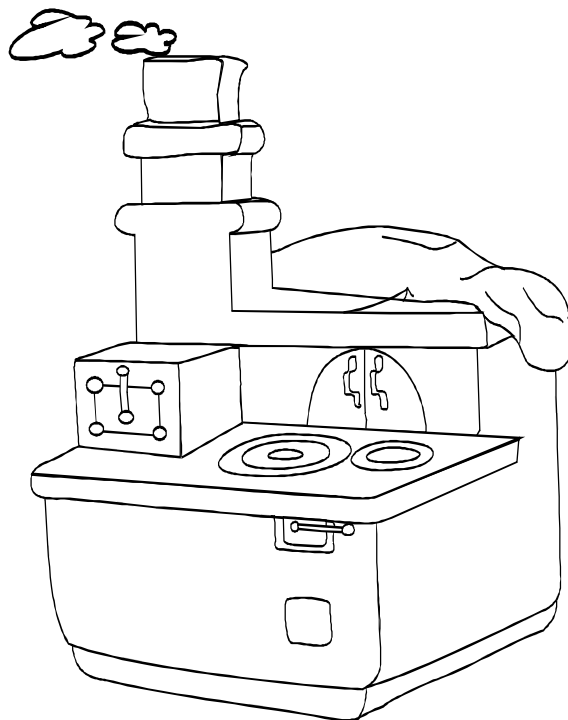
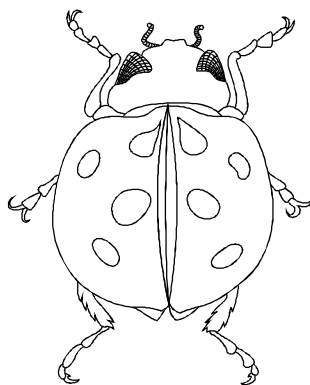
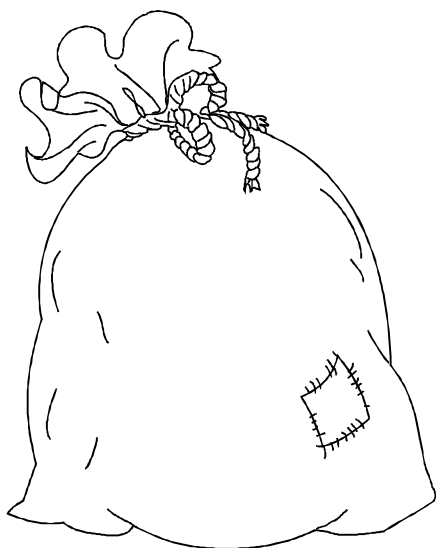
Из каких сказок эти герои? Раскрась картинки







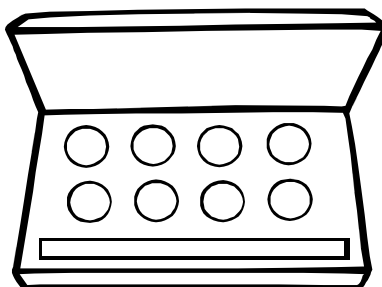


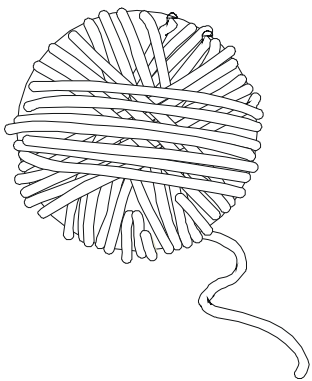
Какие из этих животных хищники?




Назови то, что показано на картинках ласково, используя суффиксы: -еньк, -оньк, -чн, -чк и др.



Напиши последнюю букву в названии каждого предмета



Собери буквы в правильном порядке



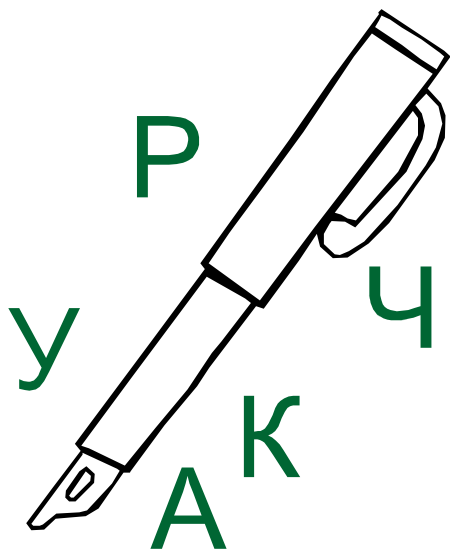
--	--	--	--	--	--




--	--	--	--	--	--



--	--	--	--	--	--



--	--	--	--	--



--	--	--	--	--	--