

КОРАБЛИК

№ 16

Электронный журнал для дошкольников

Здравствуйте, уважаемые читатели!

Я рад, что вы обратили внимание на это информационное издание.

В бесплатном электронном журнале «Кораблик» вы найдёте качественный и нужный материал, который поможет вашим детям достойно подготовиться к поступлению в школу, сделать полезным времяпрепровождение дошкольников, обогатить домашнее общение совместным решением творческих заданий.

С уважением Валерий Саченко
редактор электронной газеты «Кораблик»



Бесплатный электронный журнал «Кораблик» защищена законом об авторском праве и смежных правах стран СНГ и Балтии, Ближнего и Дальнего Зарубежья.

Воспроизведение всей бесплатного электронного журнала «Кораблик» или любой его части в какой-либо форме и какими-либо средствами (электронные или механические, включая печатные формы, фотокопирование, запись на магнитный, оптический носители) или обращение любым способом в иную форму хранения информации запрещается без письменного согласия издателя данной бесплатной электронной газеты.

Бесплатный электронный журнал «Кораблик» предназначена для личного использования и поставляется в виде «как есть».

Автор и издатель не несут никакой юридической или финансовой ответственности за действия третьих сторон.

Мнение издателя может кардинально отличаться от мнения читателя. Ни издатель, ни авторы материалов не несут любой ответственности за действия, которые будут выполнены читателем после прочтения бесплатного электронного журнала «Кораблик», а также за неверную интерпретацию её содержания.

Читатель бесплатного электронного журнала «Кораблик» принимает ответственность за использование всех его материалов на себя.

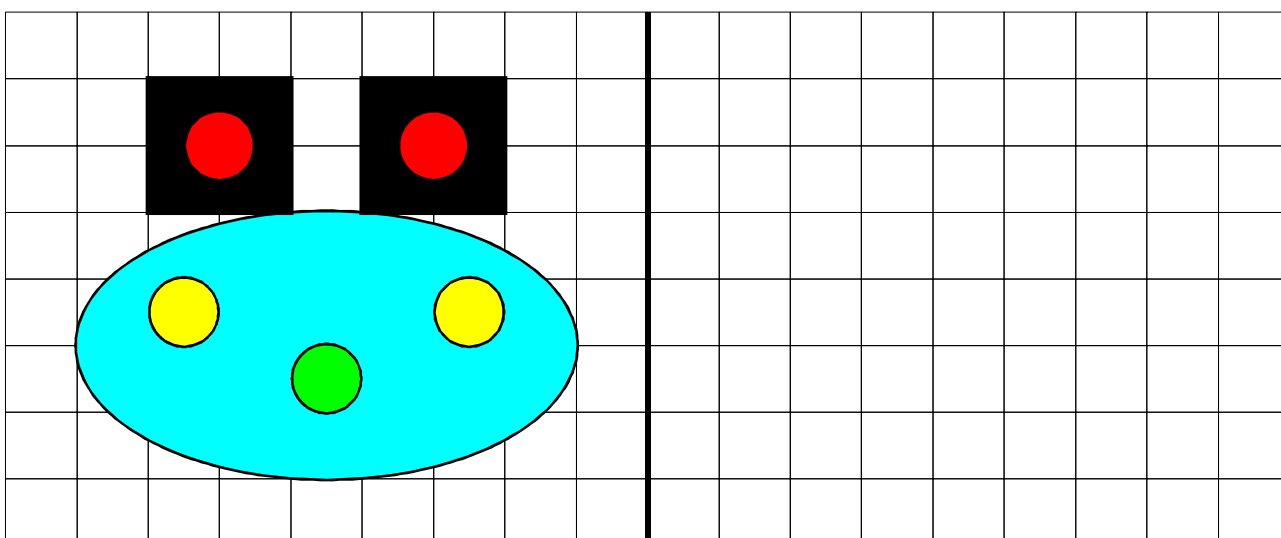
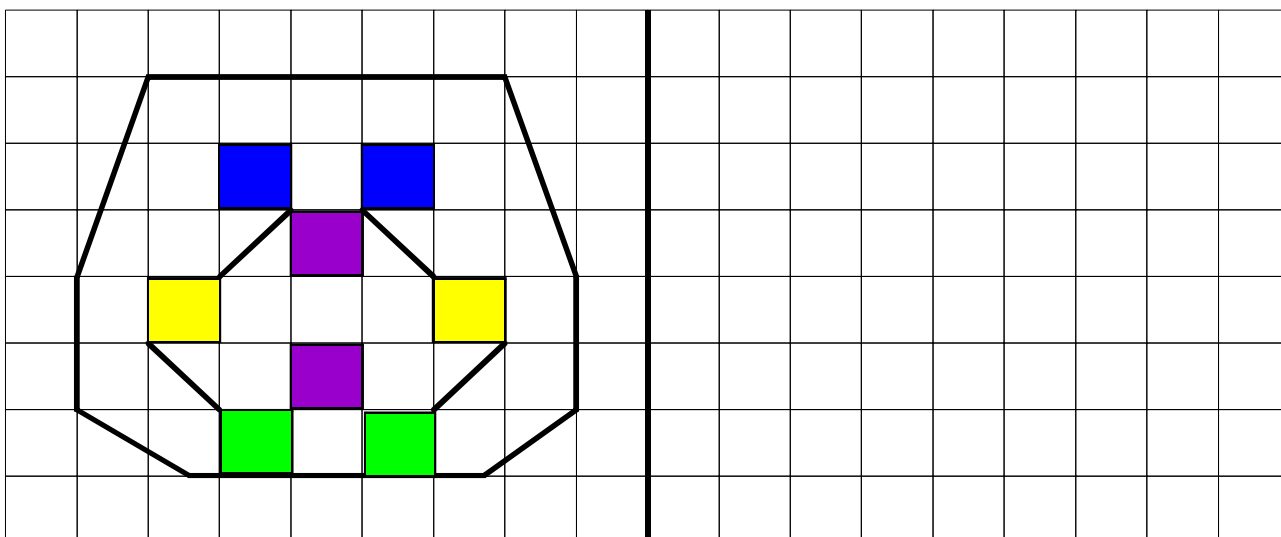
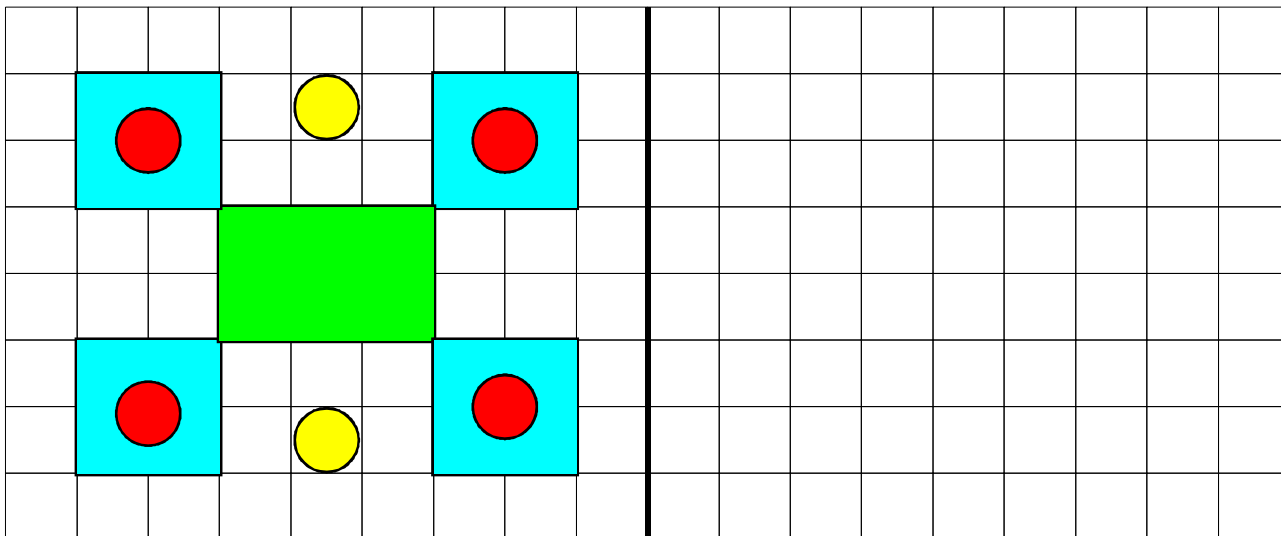
Вы МОЖЕТЕ свободно распространять бесплатный электронный журнал «Кораблик» при соблюдении следующих условий:

- распространять бесплатный электронный журнал «Кораблик» бесплатно!
- размещать его на своем сайте для бесплатного доступа к нему, рекомендовать бесплатный электронный журнал «Кораблик» своим друзьям и знакомым, подписчикам вашей рассылки.


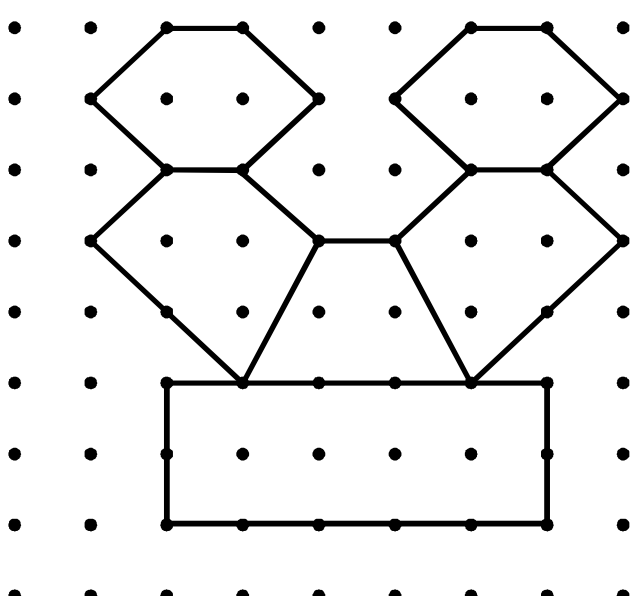

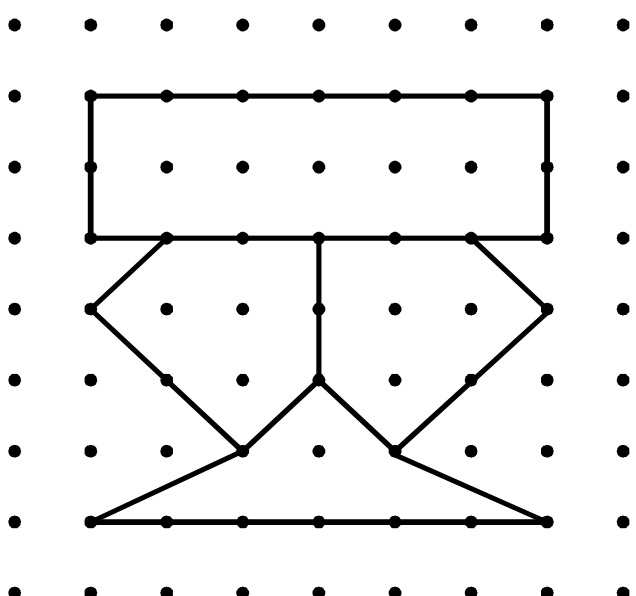

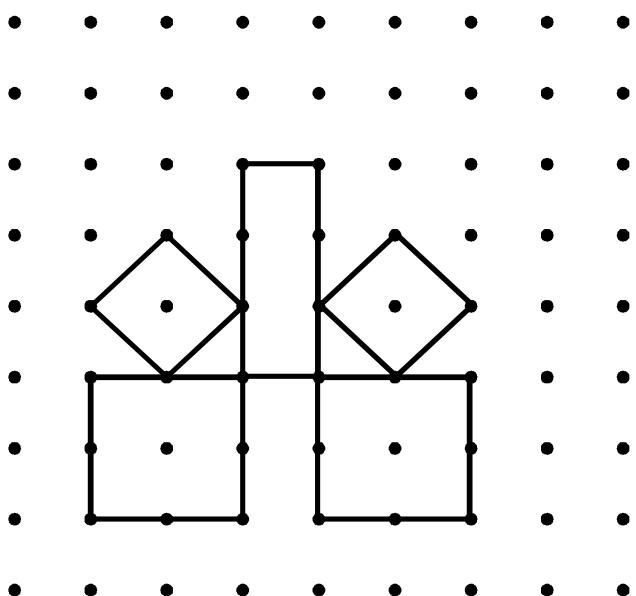
Все права защищены. Copyright (C) 2008. Валерий Саченко.

Разрешается републикация материалов сайта с обязательным указанием ссылки на автора материала (указание автора, его сайта) и ссылки: <http://vscolu.info>






Скопируй узор по клеточкам и раскрась его точно так же



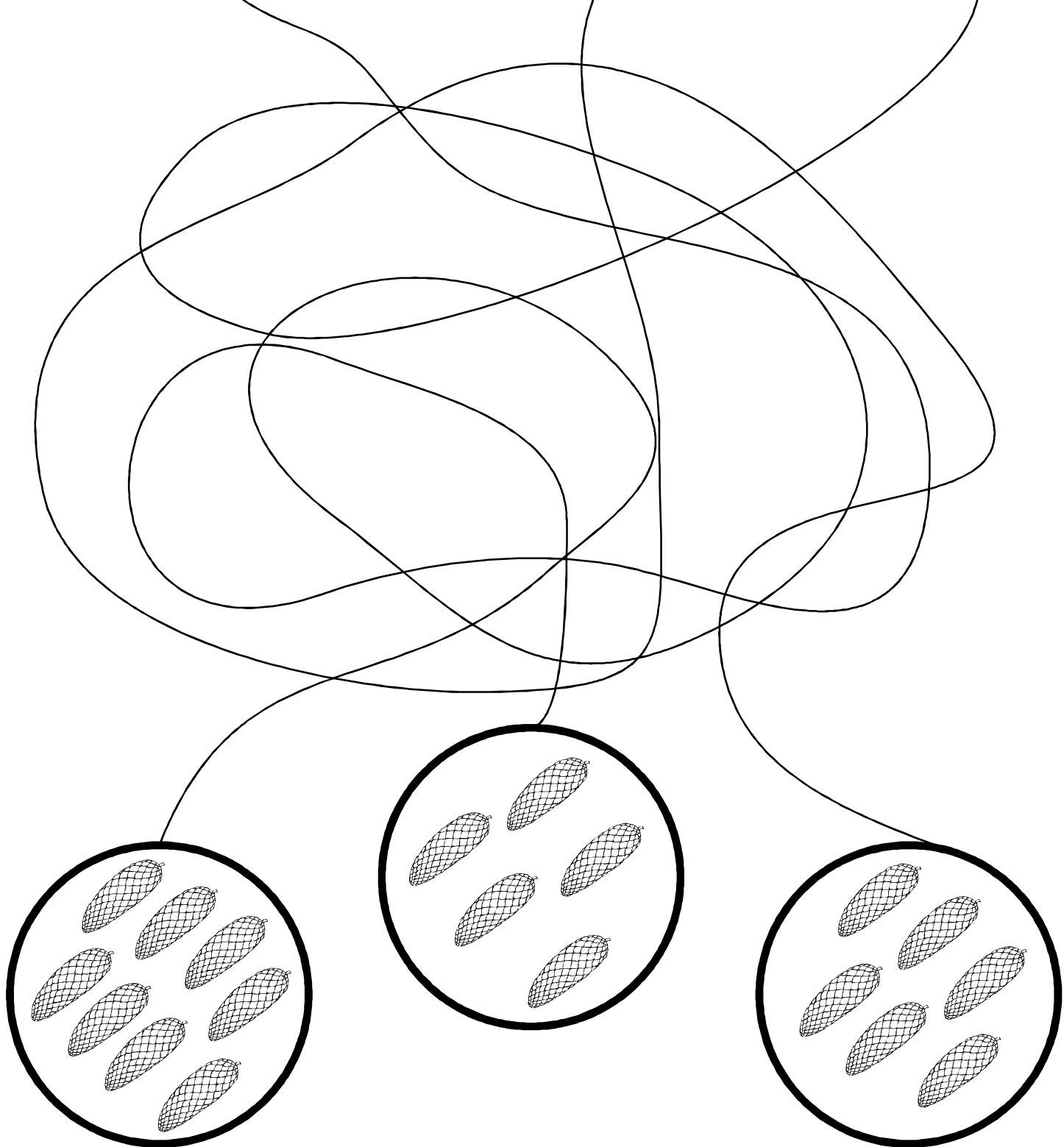
Скопируй узор по точкам



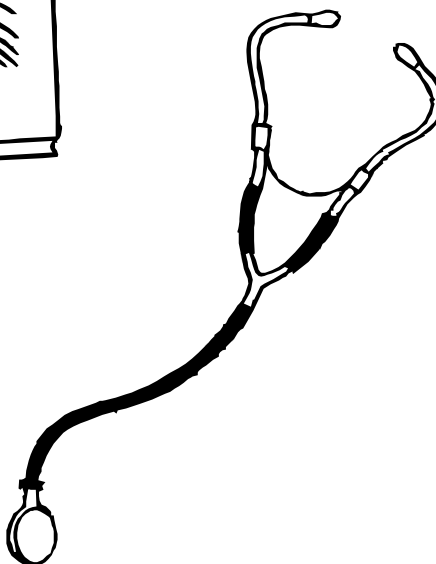


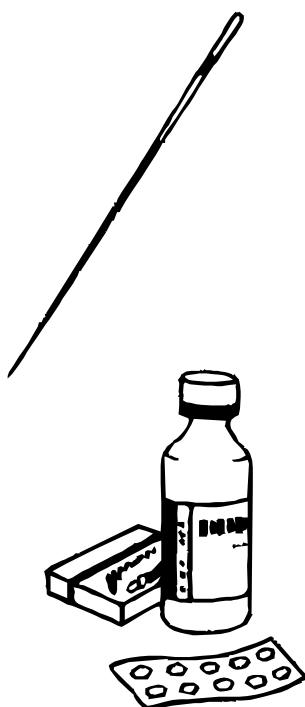

Расположи фигурки в нужные ячейки











Сколько шишек нашла каждая белка?



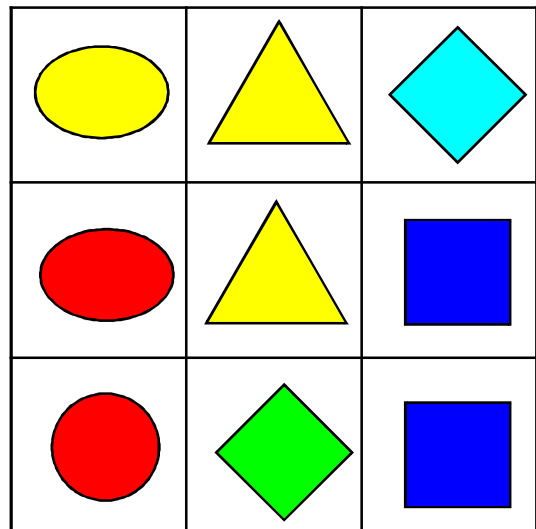
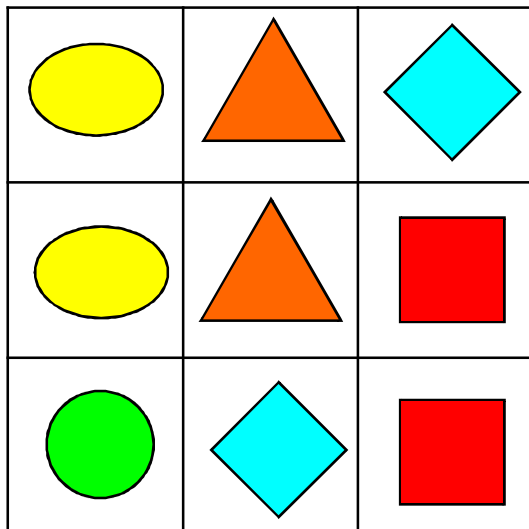
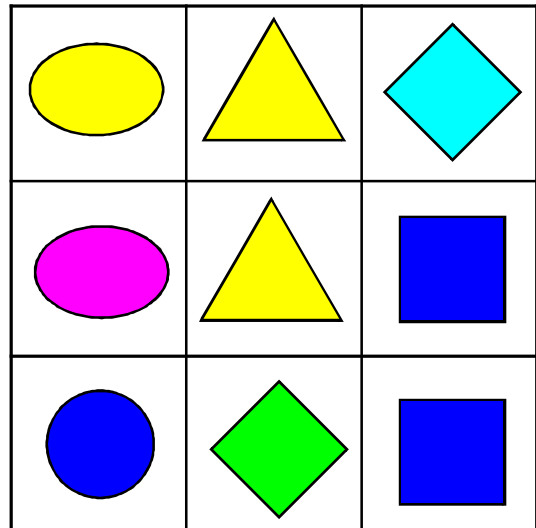
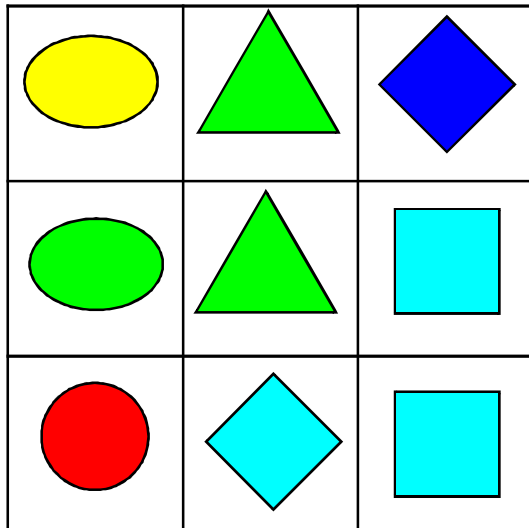
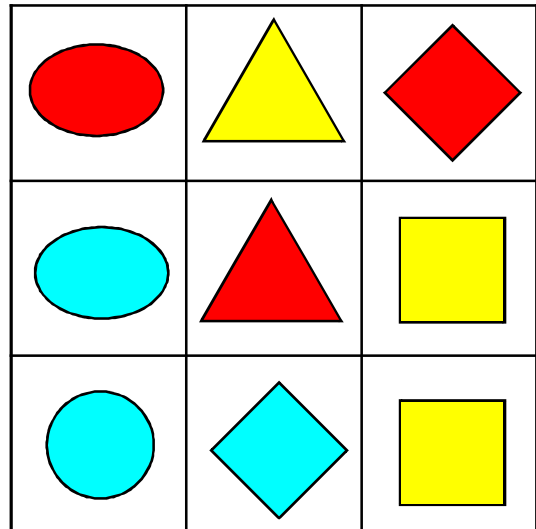
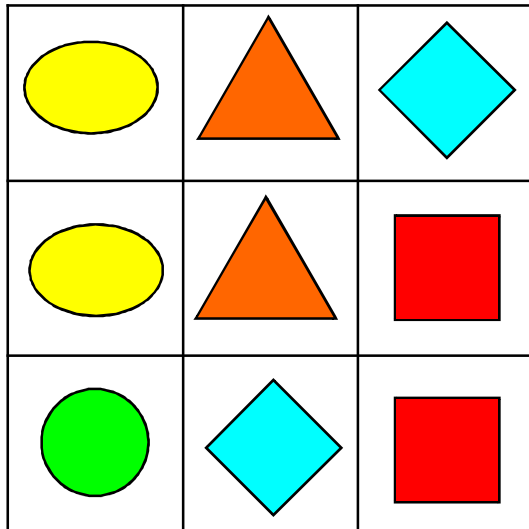
Люди каких профессий показаны на картинке, какие предметы нужны им для работы?










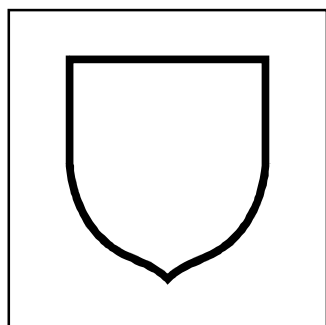

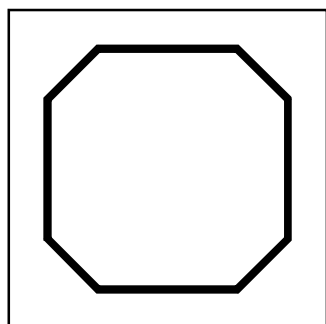
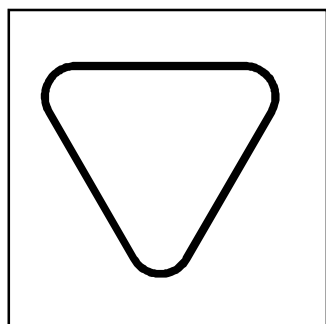
Найди отличия между двумя картинками,
впиши их количество в квадратик





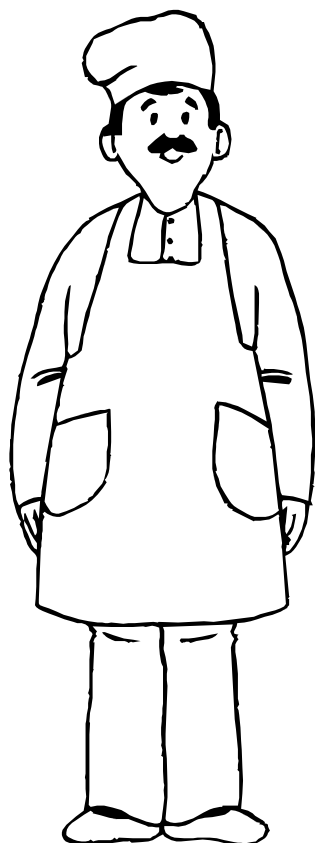
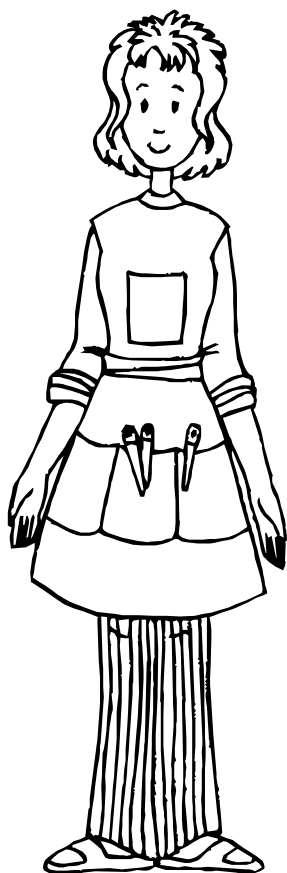

Найди две одинаковые картинки



Найди “дорожку” и нарисуй в правом столбике нужную фигуру



Люди каких профессий показаны на картинке?



Ответь на вопросы. Кто играет слева от снеговика, а кто справа? Что за спиной у снеговика? Что лежит перед детьми? К кому наклонил голову снеговик?



Прочитай слова вслух. Закрась столько квадратиков,
сколько слогов в слове.

П О П У Г А Й

--	--	--	--

П О В А Р

--	--	--	--

Л О Т О

--	--	--	--

Б О Л О Т О

--	--	--	--

К О М А Р

--	--	--	--

П Е Р О

--	--	--	--

Г О Л У Б Ъ

--	--	--	--

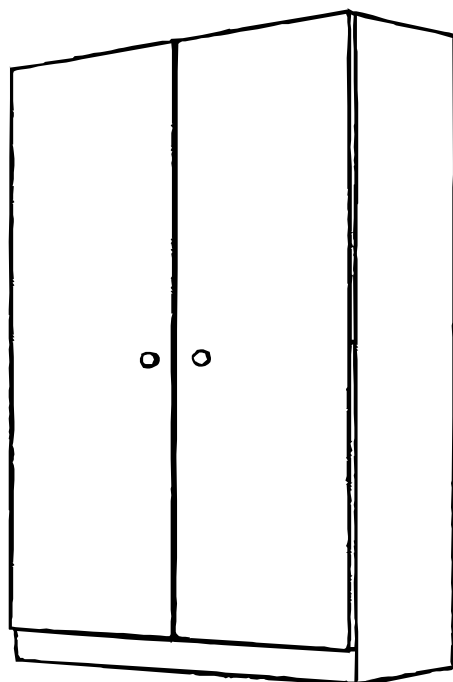

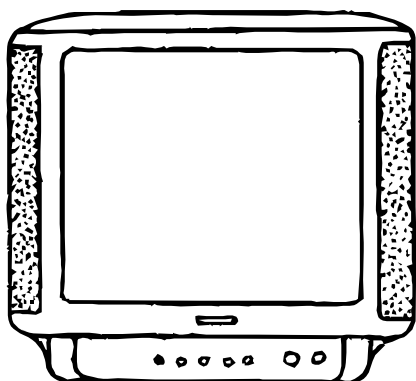






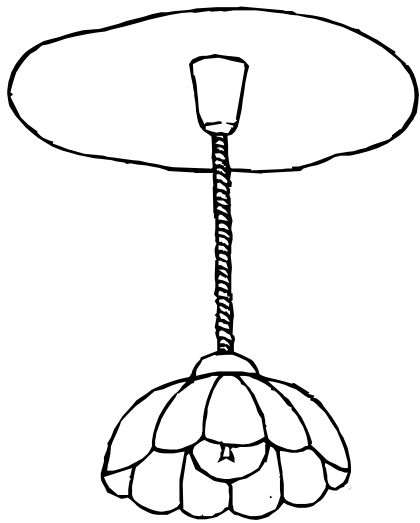
К Н И Г А

--	--	--	--


Л И С А

--	--	--	--

**Закрась картинки, в названии которых есть
последний звук слова ШАР**



Придумай каждому персонажу свое имя
и составь простое предложение из 3—6 слов



	а	у	о	ы	и	е	я	ё	ю
н	на	ну	но	ны	ни	не	ня	нё	ню
с	са	су	со	сы	си	се	ся	сё	сю
к	ка	ку	ко	кы	ки	ке	кя	кё	кю
т	та	ту	то	ты	ти	те	тя	тё	тю
л	ла	лу	ло	лы	ли	ле	ля	лё	лю
р	ра	ру	ро	ры	ри	ре	ря	рё	рю
м	ра	ру	ро	ры	ри	ре	ря	рё	рю