

# КОРАБЛИК

№ 17

Электронный журнал для дошкольников

Здравствуйте, уважаемые читатели!

Я рад, что вы обратили внимание на это информационное издание.

В бесплатном электронном журнале «Кораблик» вы найдёте качественный и нужный материал, который поможет вашим детям достойно подготовиться к поступлению в школу, сделать полезным времяпрепровождение дошкольников, обогатить домашнее общение совместным решением творческих заданий.

С уважением Валерий Саченко  
редактор электронной газеты «Кораблик»



Бесплатный электронный журнал «Кораблик» защищена законом об авторском праве и смежных правах стран СНГ и Балтии, Ближнего и Дальнего Зарубежья.

Воспроизведение всей бесплатного электронного журнала «Кораблик» или любой его части в какой-либо форме и какими-либо средствами (электронные или механические, включая печатные формы, фотокопирование, запись на магнитный, оптический носители) или обращение любым способом в иную форму хранения информации запрещается без письменного согласия издателя данной бесплатной электронной газеты.

Бесплатный электронный журнал «Кораблик» предназначена для личного использования и поставляется в виде «как есть».

Автор и издатель не несут никакой юридической или финансовой ответственности за действия третьих сторон.

Мнение издателя может кардинально отличаться от мнения читателя. Ни издатель, ни авторы материалов не несут любой ответственности за действия, которые будут выполнены читателем после прочтения бесплатного электронного журнала «Кораблик», а также за неверную интерпретацию её содержания.

Читатель бесплатного электронного журнала «Кораблик» принимает ответственность за использование всех его материалов на себя.

**Вы МОЖЕТЕ свободно распространять бесплатный электронный журнал «Кораблик»**


**при соблюдении следующих условий:**

- распространять бесплатный электронный журнал «Кораблик» бесплатно!
- размещать его на своем сайте для бесплатного доступа к нему, рекомендовать бесплатный электронный журнал «Кораблик» своим друзьям и знакомым, подписчикам



Все права защищены. Copyright (C) 2008. Валерий Саченко.

Разрешается републикация материалов сайта с обязательным указанием ссылки на автора материала (указание автора, его сайта) и ссылки: <http://vscolu.info>

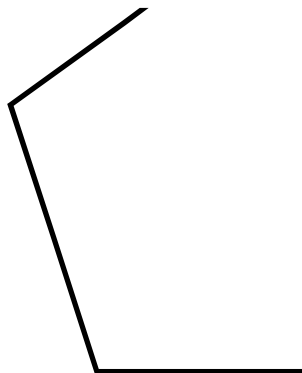

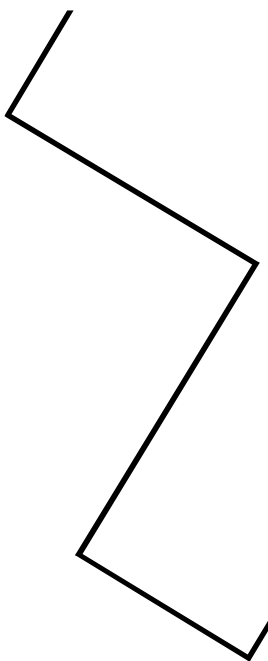
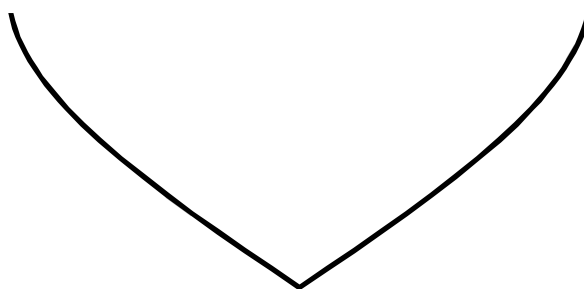
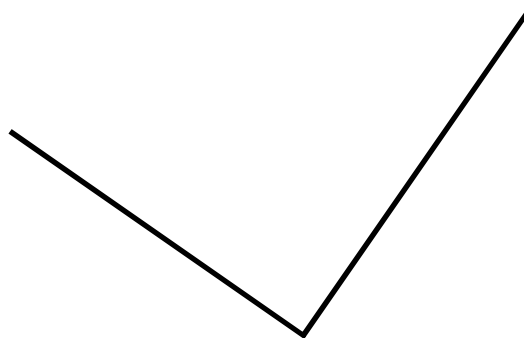
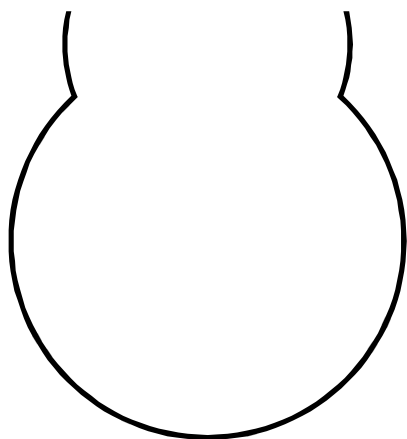
**Дорисуй все фигуры в ряду,  
чтобы все они стали одинаковыми**



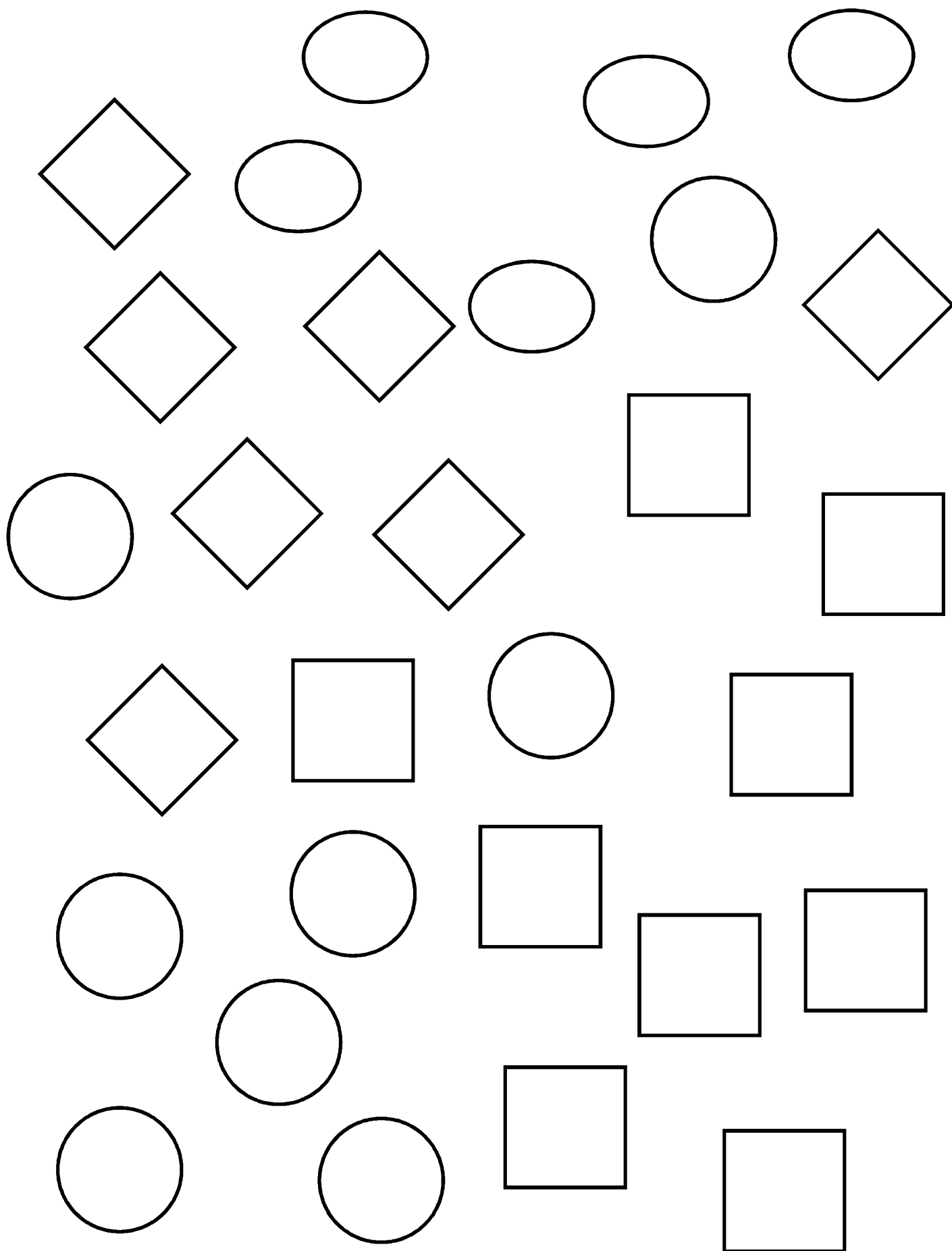
# Зарисуй нижний квадрат так же, как верхний



Дорисуй фигурки так, чтобы получилась какая-нибудь фигура



Обведи участок картинки, где показаны:  
четыре круга, семь квадратов, пять ромбов, четыре овала



Найди соседей чисел. Нарисуй необходимое количество точек

	5	
--	---	--

	6	
--	---	--







	8	
--	---	--

	9	
--	---	--


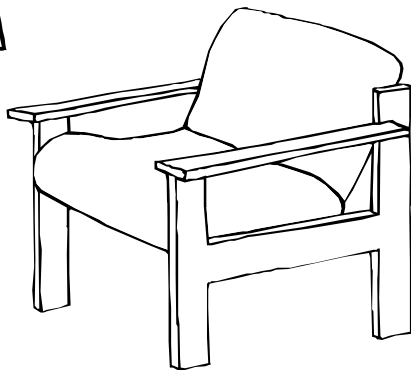

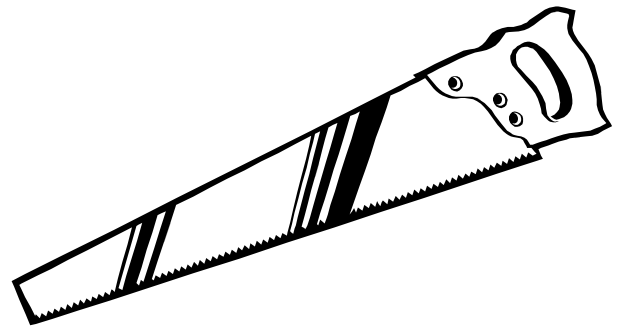


	4	
--	---	--

	7	
--	---	--

## Найди две одинаковые картинки




В каждой ячейке нарисуй  
любые, подходящий по смыслу предметы




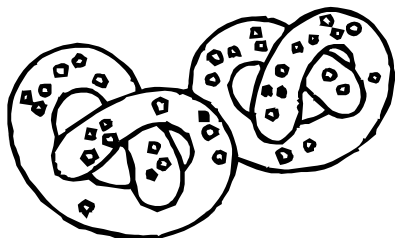





# Что мальчик возьмет с собой на пляж?




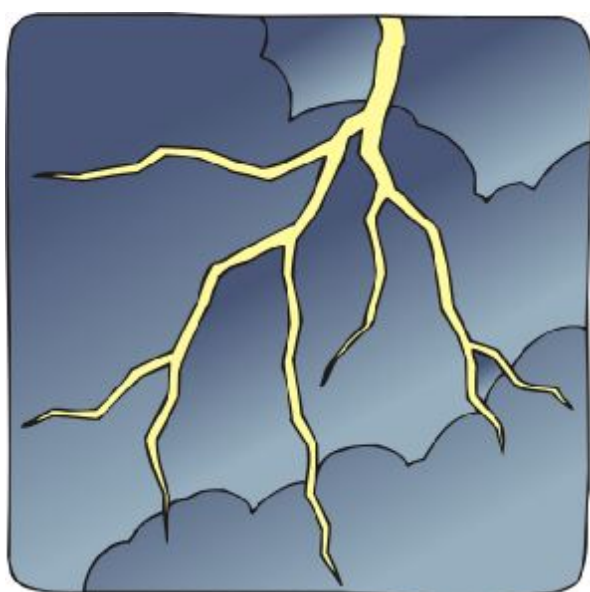
Иллюстрации Марии Антипкиной.

Кто из этих персонажей больше всего любит к чаю?




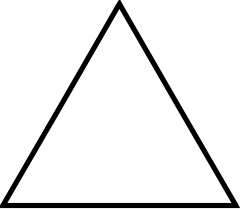

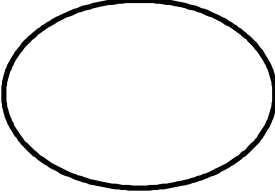
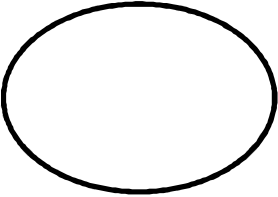

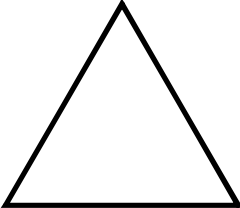


Иллюстрации Марии Антипкиной.

Как называют эти природные явления, что ты о них знаешь?




**Запомни расположение фигур в таблице.  
Закрой верхнюю часть страницы**

**Нарисуй по памяти фигуры, так же, как и в верхней таблице**



**Ты собрался на улицу и не можешь застегнуть куртку,  
а мама разговаривает по телефону и не может помочь.  
Как ты поступишь в такой ситуации?**




**Попробуешь  
застегнуться сам**



**Попросишь папу**






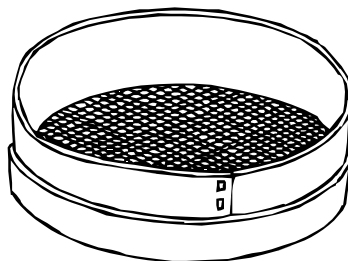
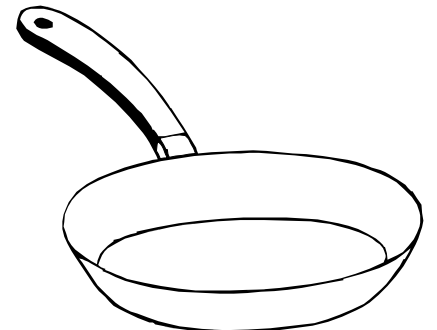
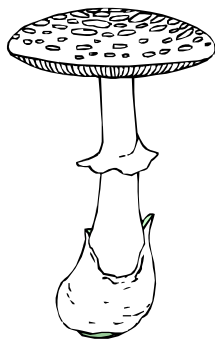



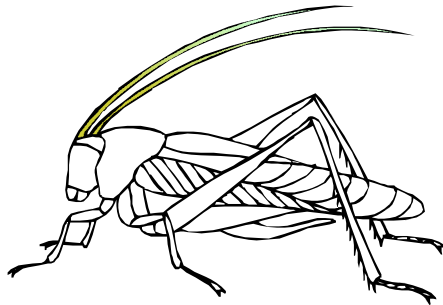
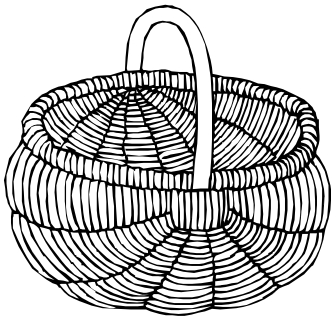
**Будешь ждать  
пока мама поговорит  
по телефону**



**Расстроишься**

Иллюстрации Марии Антипкиной.

Обведи картинки, которые начинаются на звук “С”  
кружком синего цвета, а картинки,  
начинающиеся на звук “К” — кружком красного цвета



	<b>а</b>	<b>у</b>	<b>о</b>	<b>ы</b>	<b>и</b>	<b>е</b>	<b>я</b>	<b>ё</b>	<b>ю</b>
<b>в</b>	<b>ва</b>	<b>ву</b>	<b>во</b>	<b>вы</b>	<b>ви</b>	<b>ве</b>	<b>вя</b>	<b>вё</b>	<b>вю</b>
<b>п</b>	<b>па</b>	<b>пу</b>	<b>по</b>	<b>пы</b>	<b>пи</b>	<b>пе</b>	<b>пя</b>	<b>пё</b>	<b>пю</b>
<b>з</b>	<b>за</b>	<b>зу</b>	<b>зо</b>	<b>зы</b>	<b>зи</b>	<b>зе</b>	<b>зя</b>	<b>зё</b>	<b>зю</b>
<b>д</b>	<b>да</b>	<b>ду</b>	<b>до</b>	<b>ды</b>	<b>ди</b>	<b>де</b>	<b>дя</b>	<b>дё</b>	<b>дю</b>
<b>г</b>	<b>га</b>	<b>гу</b>	<b>го</b>	<b>гы</b>	<b>ги</b>	<b>ге</b>	<b>гя</b>	<b>гё</b>	<b>гю</b>
<b>б</b>	<b>ба</b>	<b>бу</b>	<b>бо</b>	<b>бы</b>	<b>би</b>	<b>бе</b>	<b>бя</b>	<b>бё</b>	<b>бю</b>
<b>ч</b>	<b>ча</b>	<b>чу</b>	<b>чо</b>		<b>чи</b>	<b>че</b>		<b>чё</b>	