

РОССИЙСКАЯ ФЕДЕРАЦИЯ

ДЕПАРТАМЕНТ ОБРАЗОВАНИЯ
КОМИТЕТА ПО СОЦИАЛЬНОЙ ПОЛИТИКЕ И
КУЛЬТУРЕ

АДМИНИСТРАЦИИ г. ИРКУТСКА
Муниципальное бюджетное дошкольное
образовательное учреждение
города Иркутска детский сад № 144

(МБДОУ г. Иркутска детский сад №144)



Три друга пешехода В любое время года.



**Красный свет - твой первый друг -
Деловито строгий.**

**Если он зажётся вдруг -
Нет пути дороги.**

**Жёлтый свет - твой друг второй
Даёт совет толковый:**

Стой! Внимание утрой!

Жди сигналов новых!

Третий друг тебе мигнул

Своим зелёным светом:

Проходи! Угрозы нет!

Я порукой в этом!

При переходе площадей,




Проспектов, улиц и дорог

Советы этих трёх друзей


Прими и выполни их в срок.

Загорелся красный свет -

Пешеходу хода нет!



Правила СВЕТОФОРИКА



Переходи улицу на зелёный свет

Зелёный свет и белый человечек
Нас приглашают дорогу перейти,
И зеброй переход отмечен,
Он для свободного сейчас пути.

Не бегай по проезжей части

Проезжая часть - там где едут машины,
И детям не место для бега и игр,
Машины красивы и, вроде, игривы,
Но каждая с рыком, как бешеный тигр!

Не играй с мячом на улице

И любишь футбол, и красивый есть мяч,
Но не беги с ним по улице вскачь,
Печально закончится с улицей матч,
Отправишься в случае лучшем в санчасть!


Не катайся по проезжей части

Ах, скейтборд мне подарили!
С ним я, как в автомобиле,
Только с ним не состязайся,
На шоссе не появляйся!

Как обходить автобус и трамвай

Авто любое мы обходим СЗАДИ,
Чтоб видеть, как идут автомобили,
И ВПЕРЕДИ трамвая, Бога ради,
Чтоб встречным бы тебя не раздавили.

Стихи СВЕТОФОРИКА для детей



Через лес бежит дорога,
Светофор моргает строго.
К переходу все спешат:
От лосей и до мышат.
Иногда через дорогу
Пешеходов очень много
Скачет, ходит, пролетает,
Пробегают, проползает.

Мама ежика учила,
Мама пальчиком грозила:
— Помни правила, малыш!
Если красный свет —
стоишь!
Если желтый — просто
жди,
На зеленый — проходи!
Непослушный пешеход
Сделал все наоборот!

Ежик очень торопился
И клубочком покатился


Прямоком на красный свет!
Можно так? Конечно, нет!

Завизжали тормоза,
И зажмурил еж глаза.
Старый толстый самосвал,
Забибикал, зарычал:
— Еле я остановился,
Чуть с дороги не свалился!
Что, не знаешь правил ты?
Ну-ка быстро марш в
кусты!

Дам тебе я, еж, совет:
Не ходи на красный свет!
Еж тихонько пропыхтел:
— Извините, не хотел.
Рассказал нам светофор:
Еж исправился с тех пор.
Лучше всех порядок знает,
Ничего не нарушает!



СВЕТОФОРИК рассказывает



ПРАВИЛА ДОРОЖНОГО ДВИЖЕНИЯ



Пешеходный переход
От беды уберожёт!
Все дороги на пути
По нему переходи!



Первым делом нужно нам
Посмотреть по сторонам:
Слева, справа путь свободен?
Значит, смело переходим!



Если же машина рядом,
Пропустить её нам надо!
Мы немного подождём
И спокойно перейдём.



Если транспорт тут и там,
Перейти так сложно нам!
Пусть на помощь здесь придёт
Нам подземный переход!



Вот зелёный свет зажёг
Смело двигаться вперед.
Нынче главный - пешеход,
А потом - машин черёд!



Вот зажётся красный свет.
Говорит: «Дороги нет!»
Не бегите, не спешите,
Свет зелёный подождите!»



Никогда не забывай:
На дороге - не играй!
Здесь опасно заезжаться!
Здесь не место баловаться!



Если тротуара нет,
Будь внимательней вдвойне!
По обочине иди,
Во все стороны гляди!



Только спороди, ты знай,
Нужно обходить трамвай,
А троллейбус - это важно -
Сзади! И автобус - так же!

ДОРОЖНЫЕ ЗНАКИ

Информационные
и особых предписаний



Предупреждающие



Предписывающие



Игры СВЕТОФОРИКА



«Правила поведения»

Цель: Закрепить с детьми правила поведения; обсудить различные опасные ситуации, которые могут возникнуть при играх во дворе дома, на улице; научить необходимым мерам предосторожности.

Материал: Разрезные картинки.

Ход игры:

На доске картинки, на которых изображены люди в различных ситуациях.

Воспитатель предлагает детям рассмотреть их. Дети рассматривают эти картинки, выбирают любую и рассказывают, вспоминая правила дорожного движения, чего нельзя делать и как надо поступать правильно.



Игры СВЕТОФОРИКА




«Регулировщики»


Цель: закрепление знаний о сигналах светофора и о назначении трех основных жестов регулировщика для пешеходов.

Ход игры:

Одному ребенку выдаются кружки трех цветов (красного, желтого и зеленого), он встает за кругом и показывает сигнал светофора. Другому ребенку жезл, он стоит в кругу и показывает жест, соответствующий этому сигналу. Дети стоят в кругу и выполняют движения: на красный свет - стоят, на желтый - хлопают, на зеленый — топают.



Рисчем со СВЕТОФОРИКОМ



Занимаемся со СВЕТОФОРИКОМ



Прогулки со СВЕТОФОРИКОМ





СВЕТОФОРИК обучает



