

Январь 4-ая неделя

«Собака со щенятами»

1. Рассматривание картинки собаки со щенятами



2. Игра-экспериментирование

«Воздушный шар и соломинка»


Животные дышать также как и мы. Вдыхаем и выдыхаем воздух.

Возьмем два шарика: один надутый, другой нет.

Что нужно сделать со вторым шариком, чтобы с ним тоже было удобно играть? (*надуть*)

3. Лепка «Мисочка для собаки»

Жучка сказала, что хочет кушать, но вот беда, у нее нет мисочки! Давай ей поможем и слепим мисочку.



4. Рисование «Баранка»

Рисовать будем кончиком кисти, сначала нарисуем контур, а затем закрасим ее, стараясь не выходить за нарисованный край. А как закончим ее рисовать, угостим пёсика.




5. Дидактическая игра «Что есть у собачки?»

Вот и пёсик наш Барбосик –
белый лобик, чёрный нос.

Верный пёсик ночь не спал-
двор бесстрашно охранял,
И теперь он очень хочет
косточки отведать сочной.


-Вот пёс Барбос. У него есть коврик. Для чего собаке коврик? *(чтобы спать на нем)*

-Еще у собаки есть миска. Для чего собаке нужна миска? *(чтобы кушать из нее).*



6. Пальчиковое рисование «Пятнышки на шубке».

Ребенок опускает пальчик в черную, коричневую или оранжевую краску и оставляет отпечатки на шубке собачки.



7. Игра «Угадай, кто лает?»

Взрослый прячет за спиной или ширмой игрушечную собаку и щенка и предлагает ребенку послушать, кто же будет лаять, собака или щенок. Просим ребенка повторить звуки подражания лаю собаки и щенка.

