

Рекомендации родителям по теме: «ПРОДУКТЫ ПИТАНИЯ»

Родителям рекомендуется:

- познакомить ребенка с названиями различных продуктов питания.
- Закрепить в словаре обобщающее понятие «продукты питания».
- Познакомить ребенка с названиями отделов продуктового магазина (молочный, мясной, бакалейный, овощной, рыбный).
- Рассказать ребенку, что из разных продуктов можно приготовить и о том, как надо хранить тот или иной продукт питания.

1. «Послушай загадку и найди отгадку». Развитие внимания и фонематического слуха


Из крупы ее сварили, Посолили, подсластили. Эй, ну где же ложка наша?! Так вкусна на завтрак... (каша)	Хлеба мягкого кусок, Сверху колбаса, чеснок. Сам он просится к нам в рот, Аппетитный... (бутерброд)	Пчелки летом потрудились, Чтоб зимой мы угостились. Открывай пошире рот, Ешь душистый, сладкий... (мед)
Лук, капуста и картошка, Разных овощей немножко. Ты в кастрюле их ищи. Это суп с названьем... (щи)	Сахаристая рубашка, Сверху — яркая бумажка. Сладкоежки любят это. Что за лакомство? (Конфета)	Сделан он из молока, Но тверды его бока. В нем так много разных дыр. Догадались? Это... (сыр)
Сварит бабушка из ягод Что-то вкусненькое на год. Ах, какое объеденье — Ароматное... (варенье)	Догадайтесь, кто такая? Белоснежная, густая. Сливки взбили утром рано, Чтоб была у нас... (сметана)	Спрыгнул он со сковородки, Подрумяненный в середине. Знать, готов еще один С пылу с жару тонкий... (блин)



2. Упражнение «Ласковый котик». Образование существительных с уменьшительно-ласкательными суффиксами

Как котик называет любимые продукты, для того, чтобы бабушка его угостила?


Пример: «Как он называет сосиски? Сосисочки.....и т.д.» (колбаска, рыбка, маслице, яичко, сальце, пельмешки, сырок, хлебушек, молочко, курочка, творожок)



3. Упражнение «Жадный крот». Употребление существительных с местоимениями «мой», «моя», «моё», «мои».

Жадный крот у Дюймовочки отнимает продукты, как он говорит?

Пример: «*Это моя конфета...*» (*моя* - колбаса, дыня, сарделька, *мой* - сахар, пирог, шоколад, *моё* - мороженое, молоко, пирожное, *мои* - пончики, яйца, котлеты), можно продолжить игру с другими словами.



4. Игра «Что где лежит?» Закрепление в речи предлогов «В», «НА».

Посмотри и скажи, где лежит колбаса? (*в холодильнике*);

Где стоит ваза с фруктами? (*на подоконнике*);

Где лежит мясо? (*в морозилке*);


Где лежат конфеты? (*в шкафу, на полке*);

Где моют курицу? (*в раковине*);

На чем стоят пельмени? (*на столе, в тарелке*);

Где варится каша? (*на плите*);


Где пекутся пироги? (*в духовке*).



6. Выучи стихотворение про продукты, тебе помогут картинки.


 рыбу	 мясо	 сок и	 фрукты	 называем
 мы	П продукты	 и кефир	 и творожок	 и крупа
 и пирожок	 всё что мы едим и пьём	 мы	П продуктами	 зовём

7. Рассмотрни картинки. Соедини муку с продуктами из нее желтыми линиями, молоко с продуктами из него — синими, мясо с продуктами из него — красными. Какие это продукты? (Мучные, молочные, мясные).




8. Игра «Что лишнее?». Развитие логического мышления.

- Найди лишнюю картинку в каждом ряду и зачеркни её и объясни свой выбор.



9. Игра «Посчитай». Согласование существительного с числительными.

(Пример: один пирог, два пирога, ...пять пирогов; одна котлета, две котлеты, ... пять котлет.)



10. Упражнение «Что можно приготовить?» Закрепление пройденного материала.

из молока – молочную кашу, творог, масло ...,

из мяса – котлеты, фарш, мясной суп (бульон) ...

из овощей – салат, суп, овощное рагу, ...

из муки – хлеб, булki, торт, печенье, баранки, ...

11. Упражнение «Упражнение «Из чего – какой?» Назови блюда правильно.

Салат из овощей – овощной.

Каша из гречневой крупы - ...

Запеканка из творога - ...

Пюре из ягод - ...

Сок из фруктов - ...

Суп из молока - ...

Суп из гороха - ...

Котлета из печени - ...

12. Упражнение «Скажи наоборот».

Колбаса длинная, а сосиска - ...


Молоко жидкое, а сметана - ...

Пирожок горячий, а мороженое - ...


Творог мягкий, а сыр - ...

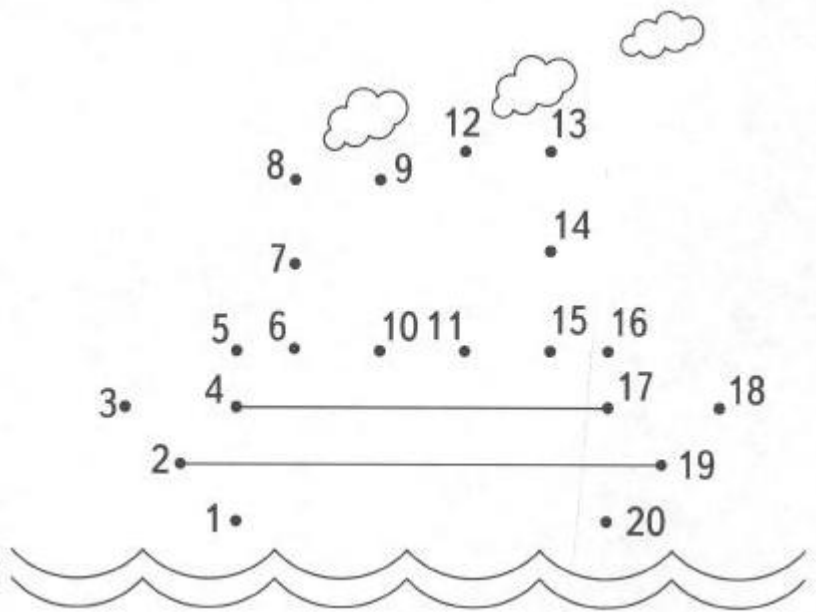
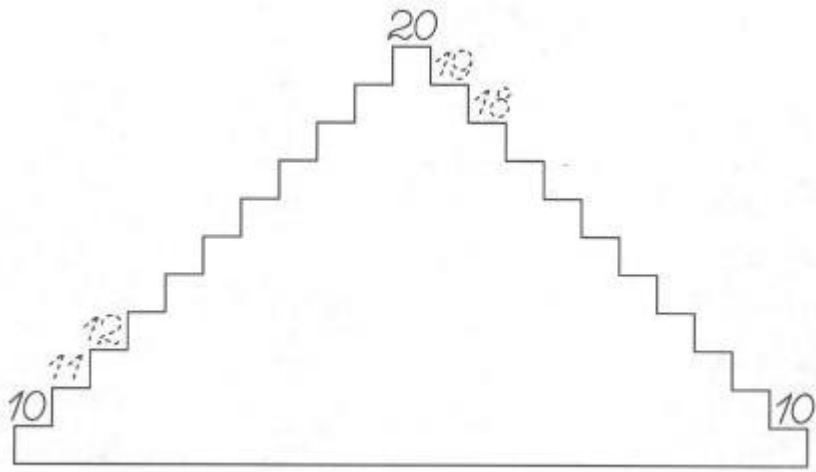
Задание по математике

Покажи числа по порядку.



Сорви по одному листочку с каждой веточки. Напиши, сколько останется.





Рисование «Витамины на тарелке»

