


Тема: ТРАНСПОРТ, ПДД


1. Рассмотреть вместе с ребенком картинки. Познакомить его с названиями различного транспорта и попросить показать по картинкам следующие части: колеса, фары, сиденье, весла, кузов... Закрепить в словаре обобщающее понятие «транспорт».

2. Познакомить ребенка с видами транспорта: наземный, подземный, водный, воздушный.



3. Рассказать ребенку о профессиях людей, которые управляют различными видами транспорта (пилот, шофер, машинист, капитан, водитель и т.д.).

4. Познакомить ребенка с многозначными словами. Объяснить разницу в значениях ЭТИХ СЛОВ.





5. Упражнение «Подбери, называй, запоминай»: Закончи предложения (подбери и назови как можно больше слов-признаков и слов-действий).

- Машины (какие бывают?) — легковые, грузовые, спортивные....
- Самолеты (какие бывают?) — Поезда (какие бывают?) —
- Машина (что делает?) — едет, мчится, тормозит, останавливается....
- Самолет (что делает?).... Теплоход (что делает?)....

6. Упражнение «Назови одним словом»: Закончи предложения.


- Если у мотоцикла два колеса, он (какой?) ... (двухколесный).
- Если у велосипеда три колеса, он (какой?)....
- Если у машины четыре колеса, она (какая?)....
- Если у лодки четыре весла, она (какая?)....

7. Упражнение «Считай и называй»: Сосчитай (запиши в кружки или отметь точками количество) и назови транспорт. (Три самолета. И т.д.)



8. Рассмотр и назови части транспорта. Про какой предмет можно сказать: «новый», «новая», «новое»? Упражнение «Из чего — какой»: Закончи предложения.


- Дверца из металла (какая?) — металлическая.
- Руль из пластмассы (какой?) —
- Сиденье, оббитое кожей (какое?) —
- Колесо из резины (какое?) —



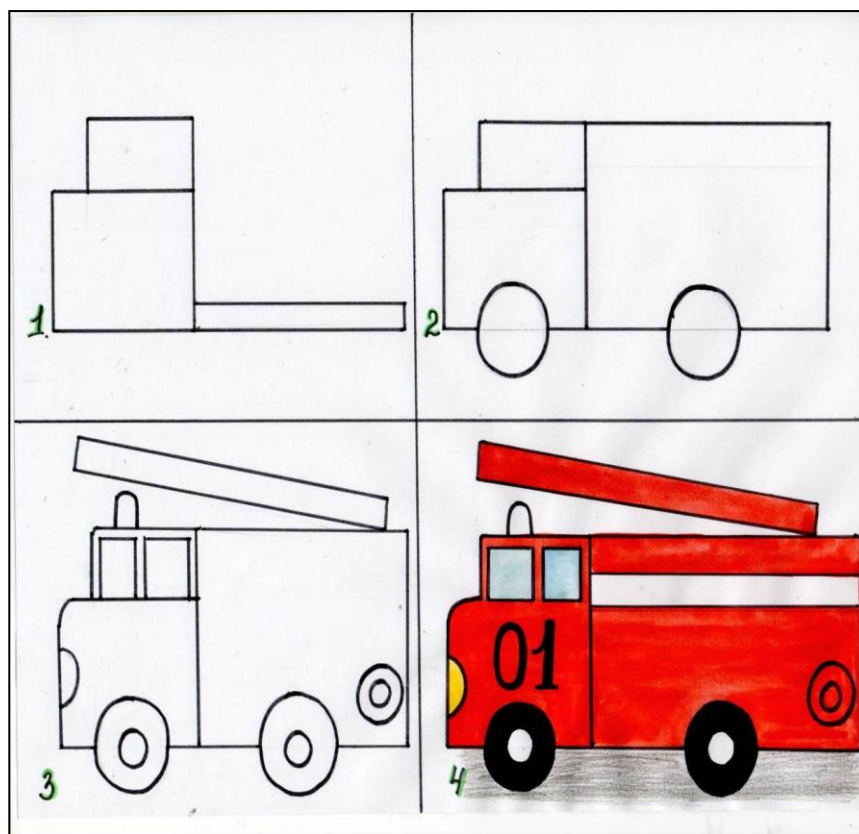
9. Упражнение «Расскажи-ка»: Ваня летом собрался отдохнуть на море. Давай поможем ему доехать. Рассмотрй план и дополни рассказ взрослого нужными словами. Какими видами транспорта Ваня добирался до моря?

Из дома Ваня (что сделал?) ... {вышел), речку по мостику он ... (перешел) и дальше ... (пошел). Ваня к дороге ... (подошел), на (мотоцикл) сел и ... (поехал). По дороге ехал, в горку... (въехал), с горки ... (съехал), озеро... (объехал), кочку... (переехал), и на железнодорожный вокзал ... (приехал). На (поезд) Ваня сел и ... (поехал). В город ... (приехал), из поезда вышел, остановку нашел и к ней ... (подошел). Ваня в... (машину) сел и в аэропорт поехал. В аэропорту сел на... (самолет) и ... (полетел). Лес он (пролетел), горы ... (перелетел), летел, летел и... (прилетел). Из... (самолета) Ваня вышел и пошел. Шел, шел, в порт... (пришел). Сел он на... (катер) и от берега... (отплыл). К пляжу он ... (приплыл) и стал отдыхать.

** Примечание: Перед началом рассказа рассмотреть наглядный план. Дополняя рассказ, ребенок должен самостоятельно выбирать наиболее скоростные виды транспорта.*

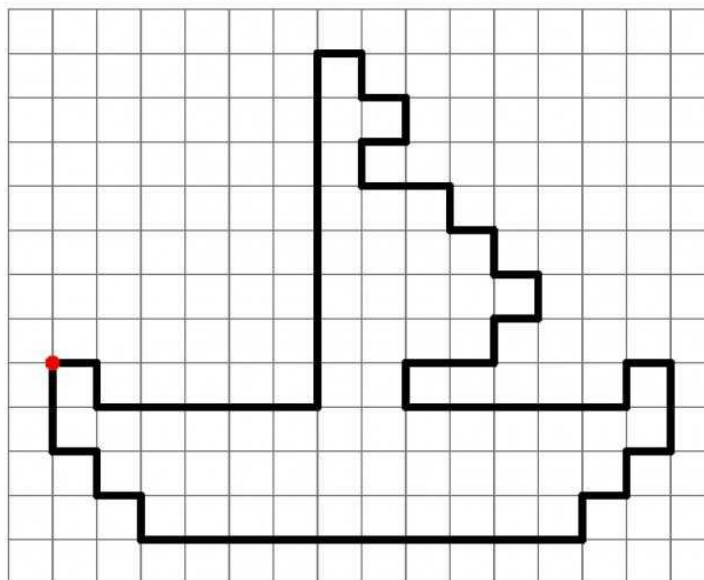


10. Рисование «Спецтехника – пожарная машина»



11. Математика. Ориентировка в пространстве на листе бумаги (графический диктант)

Кораблик



Отступить 8 клеточек сверху и 1 клеточку слева и поставить точку.

2↓	1→	1↑	1←
1→	2↑	1←	1↑
1↓	1←	1↑	1←
1→	1↓	1←	8↓
1↓	5←	1↑	5←
10→	1↑	2←	1↑
1↑	2→	1↑	1←
1→	1↑	1→	
1↑	1→	1↑	