


Тема: ПРОФЕССИИ

1. Рассмотреть вместе с ребенком картинки. Познакомить его с названиями профессий. Закрепить в словаре обобщающее понятие «профессии».

2. Расскажи, кем работают и чем занимаются на работе твои родители. Назови профессии людей, которые трудятся в детском саду.



3. Упражнение «Угадай профессию». Послушай слова-действия. Покажи и назови соответствующую профессию на картинке.

Лечит людей (кто?) — ...

Водит машины, автобусы (кто?) — ...

Учит детей в школе (кто?) — ...

Воспитывает детей в детском саду (кто?) — ...

Продает товары (кто?) — ...

Строит дома (кто?) — ...

4. Упражнение «Подбери действия»: Назови как можно больше слов-действий.

Карандашом, кистью (что делают?) — ...

Расческой (что делают?) — ...

Метлой (что делают?) — ...

Ножницами (что делают?) — ...

Лопатой (что делают?) — ...

Иголкой (что делают?) — ...

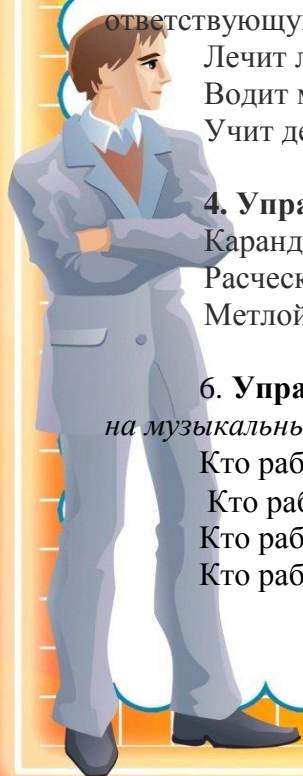
6. Упражнение «Назови профессию». Ответь на вопросы по образцу. *Образец: Кто играет на музыкальных инструментах? — Музыкант. На музыкальных инструментах играет музыкант.*

Кто работает с фотоаппаратом?

Кто работает метлой?

Кто работает кистью?

Кто работает за компьютером?



7. **Упражнение «Четвертый лишний»:** Послушай слова. Выдели лишнее слово и объясни, почему оно лишнее.

Шофер, машина, пожарный, милиционер.

Пилит, лечит, стругает, сверлит.

Подметает, расчищает, убирает, варит.

Ножницы, расческа, шампунь, бинт.

Отрезает, взвешивает, подстригает, упаковывает.

Градусник, шприц, врач, вата.

8. **Упражнение «Нелепицы».** Послушай предложения. Исправь ошибки.

Сапожник шьет одежду, а портной шьет обувь.

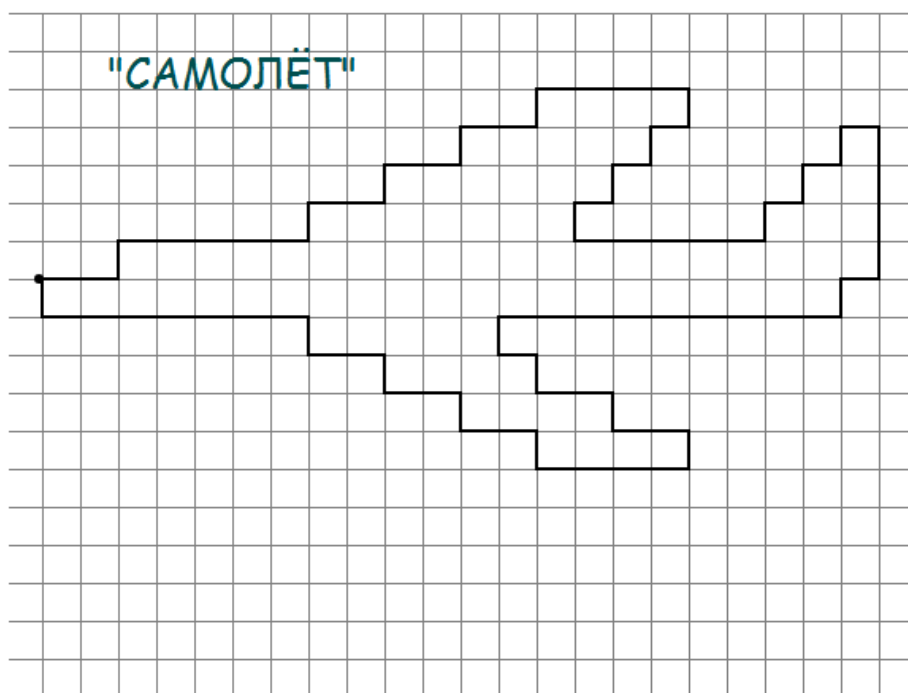
Продавец выдает книги, а библиотекарь продает книги.

Садовник выращивает цыплят, а птичница выращивает цветы.

Учитель лечит больного, а врач учит учеников.

Музыкант играет в хоккей, а хоккеист играет на пианино.

9. **Математика. Ориентировка на листе бумаги (графический диктант).** Какой вид транспорта получился? Люди каких профессий работают на этом транспорте? Какую работу выполняют? Какими качествами характера должны обладать?



Отступите 1 клетку слева и 7 клеток сверху,
поставьте точку и начинайте диктант, читается слева направо

2→ 1↑ 5→ 1↑ 2→ 1↑ 2→ 1↑ 2→ 1↑ 4→ 1↓
 1← 1↓ 1← 1↓ 1← 1↓ 5→ 1↑ 1→ 1↑ 1→ 1↑
 1→ 4↓ 1← 1↓ 9← 1↓ 1→ 1↓ 2→ 1↓ 2→ 1↓
 4← 1↑ 2← 1↑ 2← 1↑ 2← 1↑ 7← 1↑



Лепка «Профессия космонавт»

 пластилин жёлтого, красного, синего, зелёного, белого, серого цвета, бусинки, мелкие пуговички или бисер, проволока, карандаш, стека

КОСМОНАВТЫ



- 1** Голову – розовый шар – сплющиваем в лепёшку и прикрепляем к «скафандру», оформляем личико.



- 2** Для туловища космонавта катаем цилиндр (валик) и надрезаем стеклой до середины, чтобы получились ноги в башмаках; прикрепляем ручки в рукавках.



- 3** Снаряжаем космонавта для выхода в открытый космос: лепим баллоны с кислородом и прикрепляем их к туловищу, делаем антенну для радиосвязи с Землей.

