

Тема «Детский сад».

Уважаемые родители вам рекомендуется:

- объяснить ребенку, для чего он ходит в детский сад;
- побеседовать с ребенком о правилах поведения в детском саду;
- выучить имена и отчества сотрудников детского сада, учить вежливому обращению к взрослым и сверстникам;
- выполнить следующие упражнения.

Упр. 1. «Назови профессию». Ответь на вопросы. Дай полный ответ.
Люди, каких профессий трудятся в детском саду?

.....

Кто руководит работой детского сада?

.....

Она

.....

.....

Какую работу выполняют эти люди?

Воспитатель воспитывает кого?

.....

С логопедом мы занимаемся чем?

.....

Помощник воспитателя моет что?

.....

И кормит кого? Повар готовит что?

.....

Музыкальный руководитель играет на чем?

.....

Медицинская сестра делает что?

.....

Чья работа важнее? Почему?

.....

...

Запишите со слов ребенка получившийся рассказ «Наш детский сад».

Хорошо у нас в саду. Наша заведующая

.....

Заботливые воспитатели

Младший воспитатель

Наш логопед

На веселых музыкальных занятиях мы.....

А на занятиях психолога

В нашей группе дружные ребята. Я люблю

играть с

в У меня есть друг

..... Я люблю наш детский сад.

Упр. 2. «Подбери словечко».

Назови слова – действия, ответив на вопрос: Что я делаю в детском саду?

На вопрос ответь полным предложением. П.: В детском саду я рисую.

.....

Игра « Что лишнее? »

Утро, вечер, весна, день
Красный, белый, вечер, синий
Ночной, утренний, осенний, вечерний
Весна, лето, день, осень

Выучить наизусть стихотворение:

Кто улыбкой нас встречает?
На вопросы отвечает?
Учит нас считать, лепить
И поделки мастерить?
Наши воспитатели-
Нам друзья, приятели.

Вспомнить правила поведения в детском саду.

- Какие поступки считаются плохими?
- Какие поступки считаются хорошими?

Продолжи фразу:

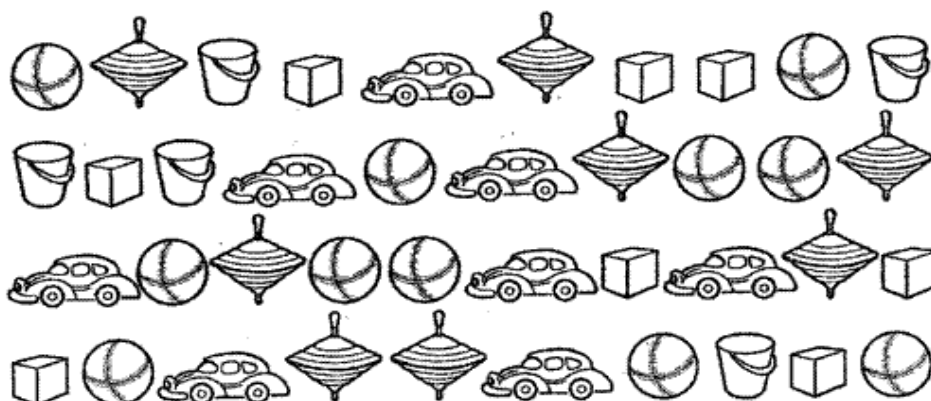
Извините за.....

Извините, вы не подскажете, где... Извините пожалуйста, я.....Простите, я.....

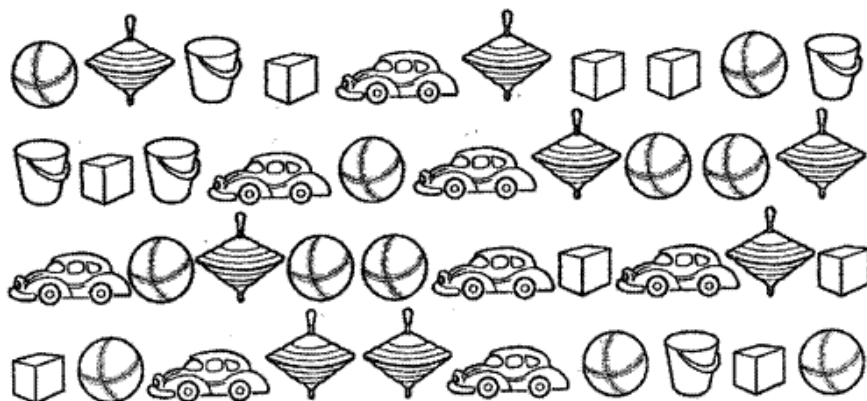
Игра « Назови ласково »

Как ласково звучит ваше имя?
Назови ласково всех детей из группы.

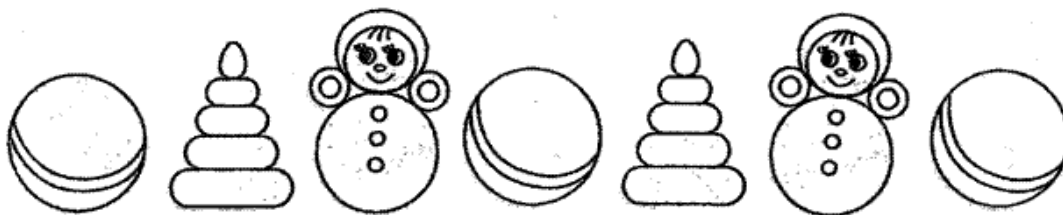
1. Подчеркни все мячи и зачеркни все машины так, как показано на образце в рамочке.



1. Подчеркни все мячи и зачеркни все машины так, как показано на образце в рамочке.



2. Какая картинка пропущена? Назови недостающий предмет.



3. Кто чем играет? Обведи линии, не отрывая руки, карандашами раз-
цветов.

