

Фрукты

1. Выучите с ребёнком названия фруктов: *яблоко, груша, мандарин, слива, лимон, апельсин, виноград, абрикос, персик, банан, ананас.*

2. Поиграйте в игры «Один – много» и «Назови ласково», используя названия фруктов.

3. Попробуйте придумать с ребёнком загадки-описания о фруктах. Например: *Жёлтый, овальный, кислый (лимон) и т.п.*

4. Расскажите ребёнку, какие блюда можно приготовить из фруктов.

5. Поиграйте в игру с ребёнком «Какой, какое?»:

- Какой сок делают из яблок? — Яблочный.
 - Какое варенье делают из яблок? — Яблочное.
 - Какой сок делают из апельсина? — Апельсиновый.
 - Какое желе делают из апельсина? — Апельсиновое.
- (груша, лимон, слива, ананас, виноград)









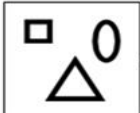





6. Поиграйте в игру «Жадина»:

Пусть ребенок ответит на вопросы:

- Чей это лимон? (Мой лимон.)
- Чье это яблоко? (Мое яблоко.)
- Чья слива? (Моя слива.)



«Составь рассказ о любимом фрукте»

	→				→	
Что это?		Это клубника.		Какая клубника на вкус?		Клубника сладкая.
	→				→	
Какого она цвета?		Она красная.		Где она растет?		Она растет в саду.
	→				→	
Какой формы клубника?		Клубника треугольная.		Что можно приготовить из клубники?		Из клубники можно приготовить варенье, сок, компот.
	→					
Какая она по величине?		Она маленькая.				

Собери в корзину фрукты

