

**Методическая разработка
итогового мероприятия
с использованием «Квизтехнологии»
«Учимся играя»**

Авторы составители :
Большат О.А педагог психолог
Прохорова Е.Г музыкальный руководитель
Хомасуридзе Н.А. инструктор по физической
культуре

Иркутск, 2022 г.

Введение

Родители и педагоги озадачены вопросом чему и как учить детей, чтобы они не потерялись в настоящем и были конкурентоспособны в будущем? Современные требования к дошкольному образованию ориентируют педагогов на развивающее обучение, диктуют необходимость использования новых технологий, при которых синтезировались бы элементы познавательного, игрового, поискового и учебного взаимодействия в процессе интеллектуального развития дошкольников. Интенсивное развитие интеллекта в дошкольном возрасте повышает процент обучаемости детей в школе. Причем важно не столько, какими знаниями владеет ребенок к поступлению в образовательное учреждение, а готов ли он к их получению, умеет ли рассуждать, делать выводы, системно мыслить, понимать происходящие закономерности. Более того, если знания сформированы в отрыве от жизненного опыта, то они остаются формальными, т.е. непригодными для жизни и только личный опыт впечатлений, наблюдений и действий - основа формирования новых представлений о мире.

Телевидение, видео, интернет увеличили и разнообразили поток получаемой информации. Но это источники для пассивного восприятия. Но на успешность обучения детей влияет не только содержание предлагаемого материала, но и форма его подачи, которая способна вызывать заинтересованность ребенка и его познавательную активность. Нужны новые педагогические технологии, имеющие интерактивный характер, обеспечивающие самостоятельную деятельность ребенка.

Этим требованиям лучше всего отвечает игра. В настоящее время существует большое количество инновационных игровых педагогических технологий интеллектуального развития дошкольников, но сегодня остановимся на одной их современных технологий «Квизтехнология» или «Квиз-игра».

Что такое квиз? В русском языке аналогов этому слову нет, а на самом деле - это знакомая любому советскому школьнику викторина. Кто из нас не играл в викторину? Правила игры всем известны. Это может быть и командная интеллектуальная игра с вопросами из разных областей знаний с ограниченным промежутком временем или игра-соревнование между командами, а может и просто тематическая викторина по определенной теме. Квиз возможно использовать в образовательном процессе, как итоговое занятие по теме недели. Основу состязания составляют вопросы, к их выбору надо отнестись тщательно: слишком простые или сложные вопросы не смогут привлечь внимание игроков. Сложность вопросов может быть одинаковой по ходу игры, или меняться. После завершения игры проводится подсчет очков и награждение победителей и призеров. В основе игры лежит механизм "вопрос-ответ". В зависимости от специфики дальнейший процесс может строиться по-разному. Например, 1. Команда дает ответ после устного совещания. 2. Отвечает один человек, и он вынужден пользоваться исключительно своими знаниями и так далее. В конечном итоге, разновидностей викторины - огромное множество, и жестких правил эта разновидность игр не имеет.

Целевая аудитория: старший дошкольный возраст.

Продолжительность: 30-40 минут

Методы работы: работа в группах, мозговой штурм, игра.

Место проведения: групповое помещение с мобильной мебелью.

Материалы: игровое поле, разделенное на 6 секторов, игровой волчок, карточки-символы, фишки, картотека с заданиями с необходимым материалом для них, скрипичный ключ, мультимедийное оборудование, черный ящик.

Цель. Развивать интеллектуальные способности у детей старшего дошкольного возраста посредством игры Квиз.

Задачи. Закреплять знания по теме «Здоровый образ жизни».







Повышать познавательную активность дошкольников.

Учить детей работать в подгруппах.

Совершенствовать умение выслушивать чужое мнение, отстаивать свой ответ и обосновывать его.

Ход занятия:

1 этап. Вводный. Начинаем с разминки. Для погружения в тему, детям демонстрируется видео-ролик. Знакомим детей с правилами игры и значением символов.

Сектора	Символы	Описание заданий
Вопрос		Команде задаётся вопрос, на обсуждение которого дается 1 минута.
Блиц-опрос		В ходе этого задания игроки отвечают на три вопроса. Время на обсуждение ответов на каждый вопрос 20 секунд. Игроки имеют право дать ответ досрочно и сэкономить время на обсуждение следующего ответа.
Пазлы		Участники команды отвечают на вопрос, ответ узнают, собрав пазлы. Задание выполняется в течение минуты.
Черный ящик		Ведущий задает вопрос о содержимом ящика. После обсуждения игроки дают ответ. Время на выполнение задания – 1 минута.
Видео-вопрос		Участникам предлагается посмотреть видеоролик, который содержит вопрос по данной теме. На обсуждение есть всего минута.
Правдаили ложь		Команде задается вопрос, который может содержать правдивую или ложную информацию. После минутного обсуждения игроки определяют правда это или ложь. Ответ необходимо обосновать.
Музыкальная пауза		Динамическая пауза с музыкальным сопровождением на тематику итогового мероприятия.

2 этап. Основной. Запускаем волчок, который определяет игровой сектор. Ведущий озвучивает вопрос-задание. Игроки обсуждают и дают ответ. После каждого правильного ответа команда получает одну фишку.

3 этап. Заключительный. Подводим итоги и считаем количество заработанных командой фишек, которое определяет приз.

2 фишки – Чтение книги по теме;

3 фишки – Творчество по выбору детей;

4 фишки - Просмотр видеоролика или мультфильма по теме;

5 фишки - Подвижная игра по теме;

6 фишек - Экскурсия реальная или виртуальная.

Ну вот и приблизилась к финалу наша игра, команды сдали бланки с ответами к а нам остаётся только ждать. Награждаются победители и участники. Команда, набравшая наибольшее количество баллов, объявляется чемпионом игры КВИЗ.

Рефлексия: в завершении занятия дети вспоминают интересные задания. Анализируют свою роль в работе команды.

ЛИТЕРАТУРА.

1. Филимонова Н.И. «Интеллектуальное развитие дошкольников. Игры для фантазеров»
2. Михайлова З.А. «Игровые занимательные задания для дошкольников»
3. Никитин Б.П. «Ступеньки творчества или развивающие игры»
4. Карелина С.Н. «Разные виды занятий с развивающими играми Воскобовича В.В.»
5. Страунинг А.М. Программа «Росток» (ТРИЗ – РТВ)
6. Страунинг А.М. «Методы активизации мышления»
7. Страунинг А.М. «Технология обучения дошкольников умению решать творческие задачи»
9. Т.Н. Шпарева, И.П. Коновалова «Интеллектуальные игры для детей 3-7 лет»
10. Гуткович, И.Я. Программа по развитию творческого воображения (РТВ) и обучению диалектическому способу мышления с помощью элементов теории решения изобретательских задач (ТРИЗ) детей дошкольного возраста / И.Я. Гуткович, И.М. Костракова, Т.А. Сидорчук. – Ульяновск, 1994, - 65 с.
11. Жмырева, М.А. Система творческих заданий как средство обучения детей 4-6 лет работе с противоречием / М.А. Жмырева, Т.А. Сидорчук. – Ульяновск : Симбирская книга, 2001. - 64 с.
12. «Золотой ключик» творческого мышления: сборник методических материалов ДОУ № 277 г. Самары / Под ред. Т.А. Сидорчук. - Челябинск, 2000. - 84 с
13. Арапова-Пискарева Н. А. Формирование элементарных математических представлений в детском саду. – М.: Мозаика-Синтез, 2008.
14. http://радост5.my1.ru/MedMat/kviz-tekhnologija_kak_sredstvo_intellektualnogo_ra.pdf

Приложение

КВИЗ

картотека













Тема «ЗОЖ»

	Задание	Приложение, пояснение
	<p>Назовите трое друзей закалки организма?</p>	<p>Солнце, воздух и вода.</p>
	<ol style="list-style-type: none"> Гигиена В какой сказке герой не любил умываться и ходил чумазый? Движение В каком возрасте полезно заниматься физкультурой? Настроение У какой сказочной героини всегда печальное настроение? 	<ol style="list-style-type: none"> Мойдодыр В любом Царевна Несмеяна
	<p>Соберите пазл и назовите 5 компонентов здорового образа жизни</p>	
	<p>«Здравствуйте, уважаемые игроки. В черном ящике предмет, в названии которого есть звук Л, который растет на дереве и помогает взрослым и детям от простуды. - Уважаемые игроки, что в черном ящике</p>	<p>Лимон</p>
	<p>«Дорогие, игроки! Я работаю поваром в детском саду. Дети в детском саду должны есть не только вкусную, но и полезную пищу. У меня для вас задание: уважаемые игроки положите в корзину продукты, в которых много витаминов.</p>	<p>Команде выдается корзина с набором продуктов. участники выбирают полезные продукты (муляжи или картинки)</p>
	<p>Правда ли, что бананы поднимают настроение?</p>	<p>Как выяснилось, бананы не только радуют своим неповторимым вкусом, но и обладают поистине волшебным воздействием на человека: они действительно повышают настроение и снижают стресс .но есть их с часто не рекомендуют .</p>
	<p>Музыкальная физминутка_</p>  <p>https://www.youtube.com/watch?v=bcHuSf4PHa8</p>	










Тема «Спорт»

	Задание	Приложение, пояснение
	Какой вид спорта для одних может быть лёгким, а для других тяжёлым	Атлетика
	1. Как называют спортсменов, одержавшего победу в соревнованиях 2. Начало пути к финишу – это? 3. Какое снаряжение нужно биатлонисту?	1. Чемпион 2. старт 3. Винтовка и лыжи
	Спортсмен, который ходит сидя	 Шахматист
	Что вручают за высшее спортивное достижение?	Золотую медаль
	Капелька задает вопрос: Что ей помогло быстрее поправиться .	 Спорт https://zen.yandex.ru/video/watch/6091274aff2ec5304de36d44
	Правда ли, что? Первая хоккейная шайба была квадратной формы.	Правда .Первая шайба была сделана из куска резины с закругленными краями
		Музыкальная физминутка_ https://www.youtube.com/watch?v=ICuvAMk33pQ&list=PLeYwPfbSbs1AAZCvboyZSHQcys9Vi9VD










Тема «Зимние виды спорта»

	Задание	Приложение, пояснение
	<p>В каких зимних играх используют коньки?</p>	<p>Фигурное катание, хоккей, конькобежный спорт.</p>
	<ol style="list-style-type: none"> 1. Дорожка лыжника? 2. Детский зимний транспорт? 3. Как зовут спортсмена, катающегося на коньках под музыку? 	<ol style="list-style-type: none"> 1.лыжня 2.санки 3.фигурист
	<p>Соберите пазл и назовите спортивный инвентарь, который используют зимой?</p>	
	<p>Спортивный снаряд, который спортсмены 2 команд передвигают клюшками?</p>	<p>Шайба</p>
	 <p>кто 10 километров мотая в такт рукой .Бежит быстрее ветра, согнувшись кочергой?</p>	<p>конькобежец</p> <p>https://videomin.org/5/зимние-виды-спорта-для-детей</p>
	<p>Правда ли, что футбол, фехтование, фигурное катание, фристайл– это зимние виды спорта.</p>	<p>Нет. Футбол-летний вид спорта</p>
	 <p>Музыкальная физминутка_</p> <p>https://www.youtube.com/watch?v=Uflh_bmn3II&list=PLeYwPfsSbs1AAZCvboyZSHQcys9Vi9VD&index=6</p>	










Тема «Достопримечательности»

	Задание	Приложение, пояснение
	<p>О нем говорят «священное море», «голубое око Сибири», «мировой источник питьевой воды». О чем идет речь?</p>	<p>Озеро Байкал</p>
	<ol style="list-style-type: none"> 1. Как называется место, где родился и вырос человек? 2. Какой город является столицей нашего государства? 3. Какое дерево считают символом России? 4. Что изображено на гербе России? 5. Торжественная песня-символ государства как называется? 	<ol style="list-style-type: none"> 1. Родина 2. Москва 3. Береза 4. Двуглавый орел 5. Гимн
	<ol style="list-style-type: none"> 6. Это одна из самых знаменитых башен Московского Кремля высотой 71 метр (10-ти этажное здание). Здесь располагаются главные ворота и часы-куранты. 7. Башня была построена в конце 15 века по проекту архитектора Пьетро Антонио Солари. Ее возвели на месте Фроловской стрельницы. Сооружение представляет собой четверик. 	<p>8. Спасская</p>  <p>башня</p>
	<p>Детеныш единственного млекопитающего озера Байкал, которому посвящен экологический праздник 25 мая</p>	
	<p>На берегу Невы в 1762 под руководством архитектора Франческо Бартоломео Растрелли было построено удивительной красоты здание, которое долгие годы являлось официальной царской резиденцией. Но и сейчас каждый человек, которого привлекает сказочный мир искусства, имеет возможность посетить его. Изображение какого здания вы видите? https://cloud.mail.ru/public/cKfC/o4hrDkCLW</p>	<p>А вы знаете, что в Зимнем дворце 117 лестниц, 1866 дверей и 1945 окон распахиваются в 1050 комнат.</p> 
	<p>Правда ли, что на самом деле изначально цвет Московского кремля был белым?</p>	<p>Да. Уже привычный для всех цвет Кремля не был таковым всегда. Последняя перекраска его ожидала во времена власти Сталина. Тогда Кремль и стал красным.</p>
	<p>Поз русскую народную песню. «По малину в сад пойдем» дети выполняют движения характерные русскому народному танцу</p>	

Тема «Симфонический оркестр»

	Задание	Приложение, пояснение
	<p>Найдите лишний музыкальный инструмент, объясните почему он лишний (Труба, рояль, арфа, скрипка, баян)</p>	
	<ol style="list-style-type: none"> 1. К какому виду инструментов относятся скрипка, альт, виолончель, контрабас? (Струнные) 2. Как называется группа музыкантов, играющая на различных музыкальных инструментах? (Оркестр) 3. Какая посуда самая музыкальная? (Тарелки) 	
	<p>Узнайте инструмент по звуку (Скрипка)</p>	
	<p>Он руками машет плавно, Слышит каждый инструмент. Он в оркестре самый главный, Он в оркестре – президент! (Дирижер)</p>	
	<p>Прослушайте два музыкальных фрагмента и определите, где звучит народный оркестр, а где – симфонический.</p>	<p>https://cloud.mail.ru/public/7iCL/SQZQJTsj9</p>
	<p>Правда ли, что музыканты в симфоническом оркестре рассаживаются одинаково в любой стране мира? (Да)</p>	
	<p>Шумовой оркестр «Во поле березка стояла»</p>	<p>https://cloud.mail.ru/public/nfLf/9tGDiiMsL</p>













Тема «Цикл фортепианных пьес «Детский альбом» П. И. Чайковского»

	Задание	Приложение, пояснение
	<p>Какая из пьес «Детского альбома» П. И. Чайковского имеет грустный характер</p> <p>А) «Немецкая» Б) «Неаполитанская» В) «Старинная французская»</p>	
	<p>1. Какие солдатики упоминаются в названии одной из пьес «Детского альбома» П.И. Чайковского (Деревянные)</p> <p>2. Про какую любимую игрушку девочек повествуют три пьесы альбома? (Кукла)</p> <p>3. Какому сказочному персонажу посвящена одна из пьес «Детского альбома» П.И. Чайковского? (Баба Яга)</p>	
	<p>Узнайте музыкальное произведение («Баба Яга» П. И. Чайковский)</p>	
	<p>Для какого инструмента П.И. Чайковский написал цикл фортепианных пьес «Детский альбом»? (Фортепиано)</p>	
	<p>А сейчас прозвучит музыкальная загадка. Если вы сможете по началу произведения определить название произведения, то картинка оживет («Вальс» П. И. Чайковский)</p>	<p>https://cloud.mail.ru/public/b9LD/jt7VSiR1D</p>
	<p>Правда ли, что цикл фортепианных пьес «Детский альбом» П. И. Чайковский посвятил своему племяннику? (Да)</p>	
	<p>Шумовой оркестр «Полька» из детского альбома «П.И. Чайковского»</p>	<p>https://cloud.mail.ru/public/aizM/FiMRP uN6G</p>

Тема «Космос»

	Задание	Приложение, пояснение
	<p>Самый первый в космосе, летел с огромной скоростью отважный Русский парень наш космонавт (Гагарин)</p>	
	<ol style="list-style-type: none"> 1. Что нам ночью светит на небе? 2. Что защищает космонавта в космосе 3. от куда стартует ракета? 	<ol style="list-style-type: none"> 1. Луна 2. Скафандр 3. С космодрома
	<p>Рабочее место космонавта?</p>	
	<p>А 22 марта 1990 года на космической станции МИР из перепелиного яйца проклюнулся птенчик - он стал первым живым существом, родившимся в космосе.</p>	
	<p>Где жили Белка и Стрелка после того, как вернулись на Землю?</p>	<p>После того, как Белка и Стрелка вернулись из космоса, они до конца своих дней прожили в специальном центре, где всегда были под контролем.</p>
	<p>Тараканы летали в космос? Да или нет?</p>	<p>Надежда — самка рыжего таракана, побывавшая в космосе на беспилотном космическом аппарате «Фотон М-3» с 14 по 26 сентября 2007 и ставшая первым земным животным, оставившим зачатое во время космического полёта потомство.</p>
		

Тема «Финансовая грамотность для детей»

	Задание	Приложение, пояснение
	<p>Все любят сказки?</p> <p>В каких из них говорится о деньгах? (Золотой ключик, Муха Цокотуха)</p>	
	<p>1. И врачу, и акробату Выдают за труд ... ().</p> <p>2. На товаре быть должна обязательно... ()</p> <p>3. Мебель, хлеб и огурцы Продают нам ... (Продавцы)</p>	<p>Зарплату Цена</p>
	<p>Какое животное всегда при деньгах? (поросенок: у него есть пятак)</p>	
	<p>Чем хорошо иметь копилку: -ребенок сам может купить то, что ему хочется, -ребенок учится планировать свои покупки, -ребенок не ходит за родителями, вымаливая каждую игрушку, -ребенок учится не транжирить деньги на всякую мелочь, так как знает, что копит деньги для более нужных вещей.</p>	
	<p>Самое первое вычислительное устройство, применяемое в торговле?</p>	
	<p>Правда ли ЧТО ИСПОЛЬЗОВАЛИ ВМЕСТО ДЕНЕГ</p> 	<p>У каждого народа была своя особая валюта: у жителей Австралии и Океании – морской жемчуг или крупные ракушки; в Южной Америке – какао-бобы; в Индокитае, а также в Африке, Индии и на островах Тихого океана – ракушки каури; в Новой Зеландии – гладкие камни, имеющие в середине небольшое отверстие; на Аляске и в Сибири – шкуры ценных пушных зверей</p>
	<p>https://yandex.ru/video/preview/?filmId=7825659273472658739&from_type=va</p>  <p>st&path=yandex_search&text=морская+физминутка+под+музыку+c+движениями</p>	

Тема «Животные Байкала»

	Задание	Приложение, пояснение
	<p>Что такое продух?</p> 	<p>(Нерпа может пробыть под водой 20-25 минут. Но время от времени ей необходимо вдохнуть воздух. Для этого она при помощи когтей разгребает снизу лёд и делает продухи. Диаметр основного продуха 40-50 см, вспомогательных 10-15 см). Для чего на концах ласт у нерпы когти? (для того, чтобы делать продухи во льду)</p>
	<ol style="list-style-type: none"> 1.Какая рыба, состоящая на 30-40% из жира обитает только на Байкале? 2.Какие охраняемые животные и птицы живут в заповеднике? 3.Основное полезное ископаемое озера? (вода) 	<ol style="list-style-type: none"> 1 Голомянка – это рыбка, живородящее чудо Байкала. 2 Соболь, бурый медведь, лиса, кедровка, лебедь, кабарга, олень, нерпа 3. Вода
	<p>Чем заканчиваются беличьи уши?</p>	<p>(Кисточками)</p> 
	<p>Кто Любит плавать на боку в Байкале</p>	<p>Рачок – живет на дне Байкала</p> 
	<p>Этот олень не имеет рогов, но зато у него есть клыки, кто же это?</p>	<p>Кабарга</p> 
	<p>Детеныши нерпы рождаются белыми? Кормит ли мама нерпа своего детеныша молоком?</p>	<p>Да верно. Да самки тюленя кормят детенышей молоком, содержащим 50% жира</p>
		<p>https://yandex.ru/video/preview/?filmId=14288105326566930089&ext=лесная++физминутка+под+музыку+с+движениями</p>

Продолжение следует !