

Мой город, моя улица, страна (достопримечательности города)

Тема «Наш город»

Родителям рекомендуется:

- рассказать ребенку, как называется наш город, где он живет, в честь кого назван город, чем он знаменит;
- рассмотреть иллюстрации, фотографии и открытки с изображением нашего города;
- обратить внимание на главную улицу города, какие на ней построены дома;
- во время прогулки по городу обратить внимание на различные строения, дома (одноэтажные, многоэтажные, каменные, деревянные), памятники архитектуры;
- объяснить ребенку понятие «улица», рассказать, что каждая улица имеет свое название, а каждый дом - свой номер;
- выучить с ребенком свой домашний адрес.

Нарисовать картинку «Дома на нашей улице»



Задание 2. Дидактическая игра «Назови – какой»
(образование сложных слов):

дом (какой?) – многоэтажный, одноэтажный

Задание 3. Дидактическая игра «Подбери признак»:

город (какой?) – ..., улица (какая?) – ...,

дом (какой?) –

Задание 4 . Игра «Четвертый лишний» (найти лишний предмет, объяснить свой выбор)

Площадь, пруд, озеро, речка.

Школа, детский сад, аптека, Школа искусств.

Дорога, улица, тропинка, светофор.

Улица, перекресток, машина, площадь

Задание 5. Игра «Есть – нет»

город – города, вокзал – ..., магазин – ..., улица – ...

Задание 6. Составить рассказ (из личного опыта)
«Дорога в детский сад».

Задание 7 Нарисовать картинку на тему «Мой город (поселок)».




Алгоритм "Здания"



Что это? Этажи



Жилое
Общественное



Цвет
Материал




Детали дома



Город Деревня



История дома



МОЯ – потому что здесь
моя семья, мои друзья,
мой дом, моя улица, моя
школа...

МАЛАЯ – потому что это
маленькая частичка моей
необъятной страны.

РОДИНА – потому что
здесь живут родные
моему сердцу люди.



Пословицы и поговорки о семье

- Вся семья вместе, так и душа на месте.
- На что и клад, коли в семье лад.
- Дружная семья гору свернёт.
- Самое лучшее наследство – воспитанность.



Пословицы о родине



- *Родная земля и в горсти мила.*
- *В своем доме и стены помогают.*
- *Всякому мила своя сторона.*
- *На чужой стороне Родина милей вдвойне.*
- *Земляка повидать, как дома побывать.*
- *Где сосна выросла, там она и красна.*
- *Родина- мать, умей за неё постоять.*

☀ Найди у каждой куклы признак, которым она отличается от других.



☀ Найди у каждого дерева признак, которым оно отличается от других.



☀ Найди у каждого гриба признак, которым он отличается от других.



2

🍼 Раскрась кошку не с мячиком и не с миской.



🍼 Раскрась домик не с треугольной и не с прямоугольной крышей.



🍼 Раскрась платье не с длинным рукавом и не в горошек.



3

0







1

2

3

4

5



Обрывная аппликация «Флаг России»



Поделка выполнена в технике обрывная аппликация. На листе белой бумаги нарисуйте контур флага. Затем цветную бумагу красного, синего, белого и коричневого цвета порвите на небольшие отрезки. Приклейте отрезки к нарисованному эскизу, тем самым разукрашивая флаг.

Пошаговое рисование домов (одноэтажные, многоэтажные), замки.

