

Тема «Дом, в котором я живу»

1. Игра «Какой? Какая? Какое?»

Ход игры: взрослый, бросая мяч ребенку, просит его закончить предложение и подобрать как можно больше слов-признаков, а ребенок, возвращая мяч взрослому, отвечает на вопрос.

Шкаф (какой?) – *прямоугольный, деревянный, вместительный, коричневый.*

Диван (какой?)

Кресло (какое?).....

Кровать (какая?).....

Стол (какой?).....

Стул (какой?).....

Тумбочка (какая?).....

Полка (какая?).....

Табуретка (какая?)

2. Игра «Скажи наоборот»

«Скажи наоборот»

Шкаф		высокий, а тумбочка	
Диван		мягкий, а табурет	
Шкаф		большой, а полка	
Кресло		мягкое, а стол	

3. Игра «Что лишнее и почему?»




4. Лепка из пластилина «Кукольная мебель»

Кукольная мебель


Материалы и инструменты

- Разноцветный пластилин
- Стека



Кресло


- 1 Слепите оранжевый шар, разомните его в лепёшку и вырежьте стекой квадрат — сиденье стула (рис. 1).



- 2 Скатайте 3 толстые красные колбаски: из одной слепите спинку, из 2 других сделайте ножки.
- 3 Украсьте сиденье жёлтыми расплюснутыми шариками.

Столик

- 1 Крышку стола слепите тем же способом, что и сиденье у кресла (рис. 2).
- 2 Скатайте толстую колбаску, стекой нарежьте её на 4 равные части — ножки.
- 3 Прилепите ножки к столешнице.



Совет Делайте мебель не очень крупной, а колбаски ножки не слишком тонкими, иначе они не удержат сиденье и столешницу.