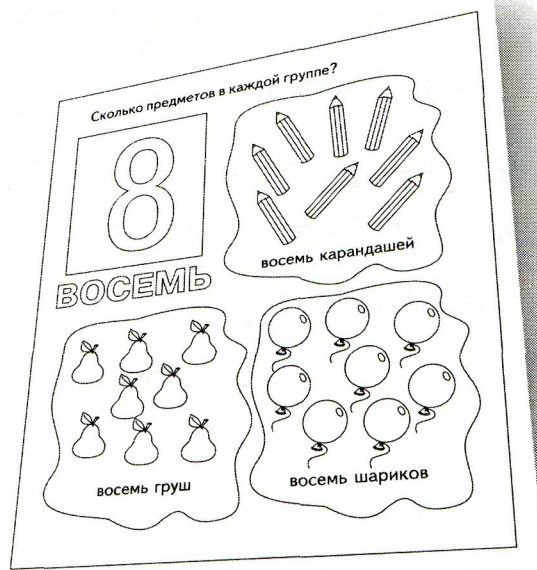


СЕРИЯ "МАТЕМАТИКА"

ЦИФРЫ



Уважаемые взрослые!

Как вызвать у ребенка - дошкольника интерес к математике?

В этом вам помогут книжки нашей математической серии.

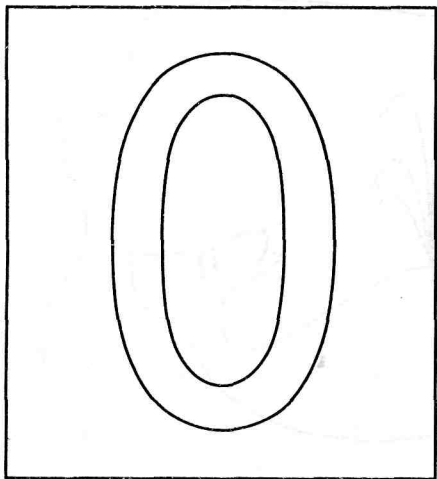
Выполняя задания, ребенок познакомится с цифрами, научится соотносить цифру и количество предметов, освоит написание цифр.

Если малыш затрудняется, обязательно объясните задание ещё раз, помогите в выполнении.

Хорошо, если вы сможете закрепить полученные знания и на дополнительных занятиях и в повседневной жизни.

Желаем удачи!

Сколько грибов в корзинке, сколько яблок в тарелке, сколько цветов в вазе.



НОЛЬ



НИСКОЛЬКО
грибов




НИСКОЛЬКО
яблок



НИСКОЛЬКО
цветов

Сколько предметов в каждой группе?



ОДИН



ОДИН КИТ




одна пальма




ОДИН СЛОН


Найди на рисунке все цифры 1.



Покажи только те домики, у которых один этаж.




Сколько предметов в каждой группе?



ДВА



два кораблика




два ананаса


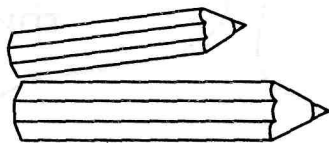



две белки


Найди на рисунке все цифры 2 и все предметы, которых по два.



Покажи предметы, которых всегда по два.



Сколько предметов в каждой группе?



ТРИ



три собаки




три бабочки




три самолета


Найди на рисунке все цифры 3 и все предметы, которых по три.



Помоги пчелке прилететь в улей под номером 3.



Сколько предметов в каждой группе?



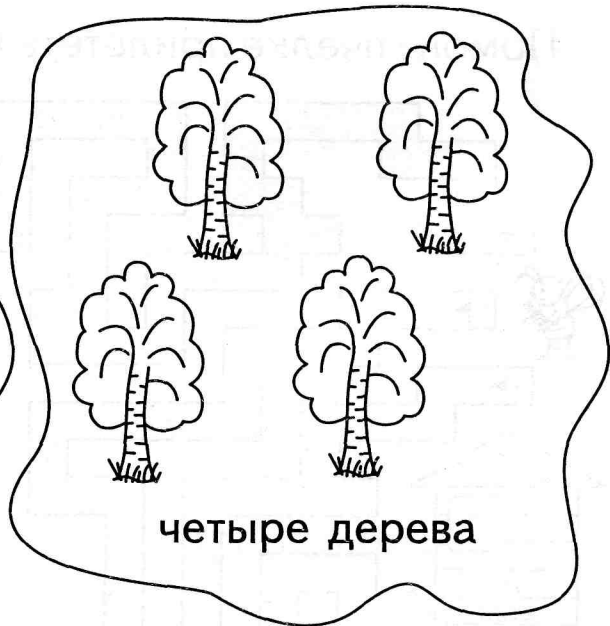
ЧЕТЫРЕ



четыре снеговика




четыре чашки




четыре дерева


Найди все цифры 4 и все предметы, которых по четыре.




Расставь матрешки по росту от самой маленькой до самой большой. Напиши цифры по порядку.



Сколько предметов в каждой группе?



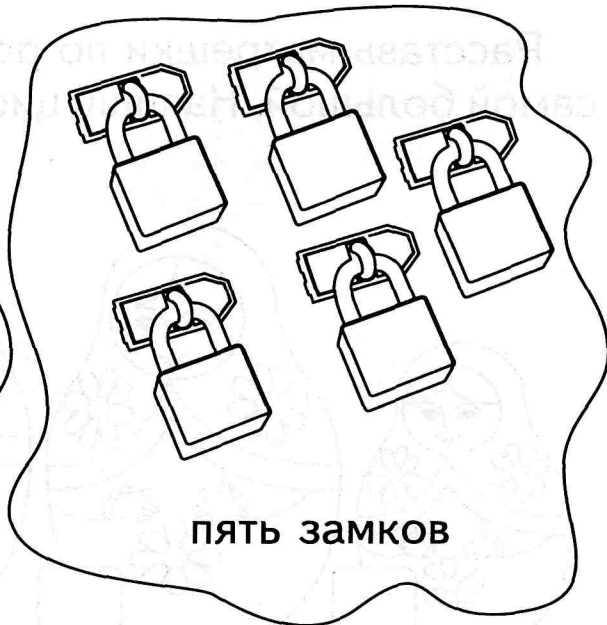
ПЯТЬ



ПЯТЬ КОТЯТ




ПЯТЬ ЦВЕТОВ




ПЯТЬ ЗАМКОВ


Найди на рисунке все цифры 5.



Какой кораблик причалит к пристани под цифрой 5?



Сколько предметов в каждой группе?



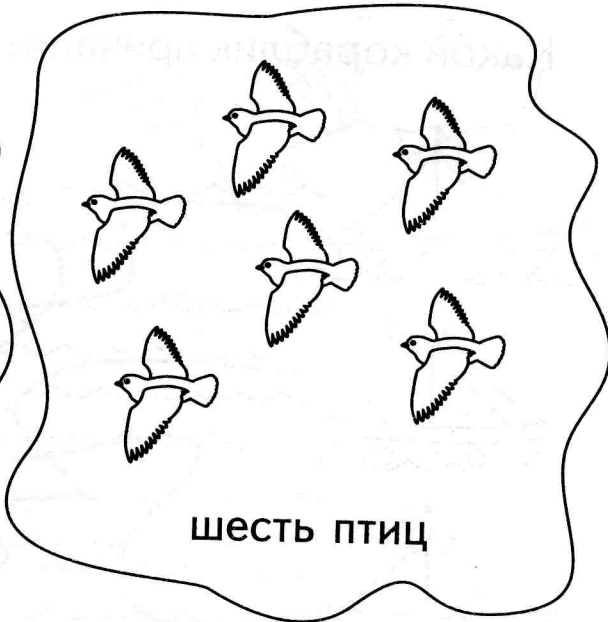
ШЕСТЬ



шесть муравьев

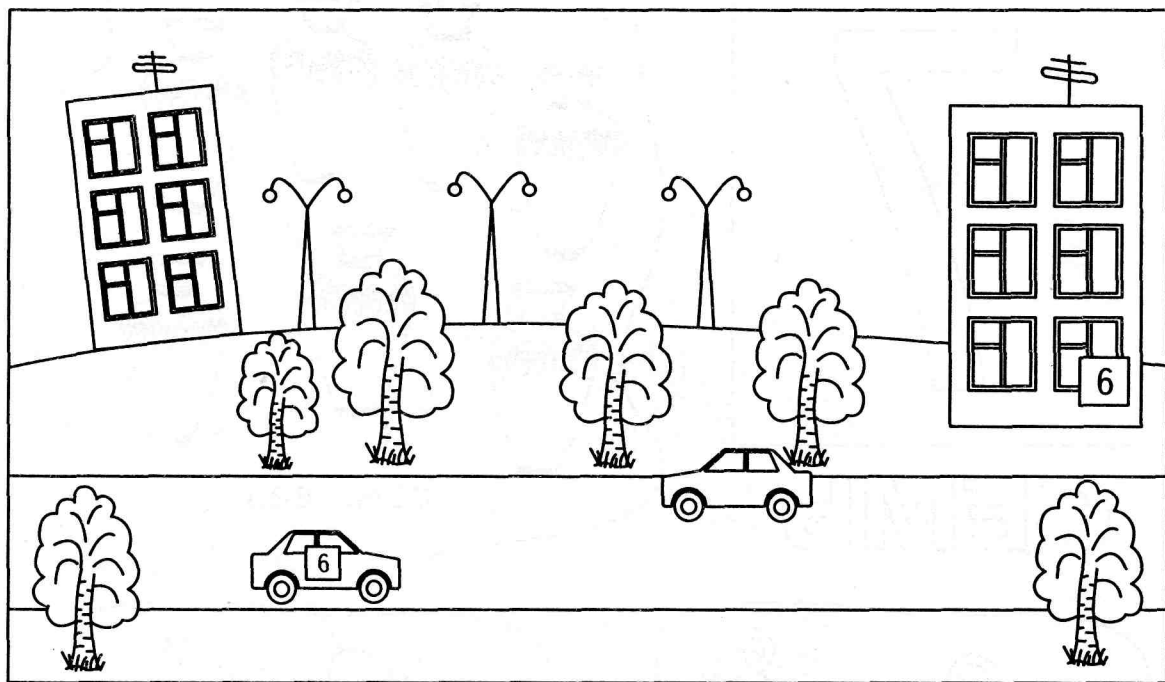


шесть шапок

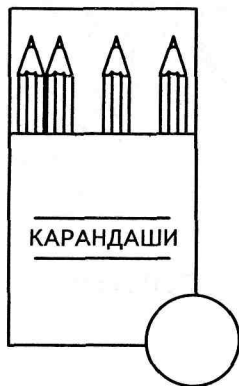


шесть птиц


Найди на рисунке все цифры 6 и все предметы, которых по шесть.



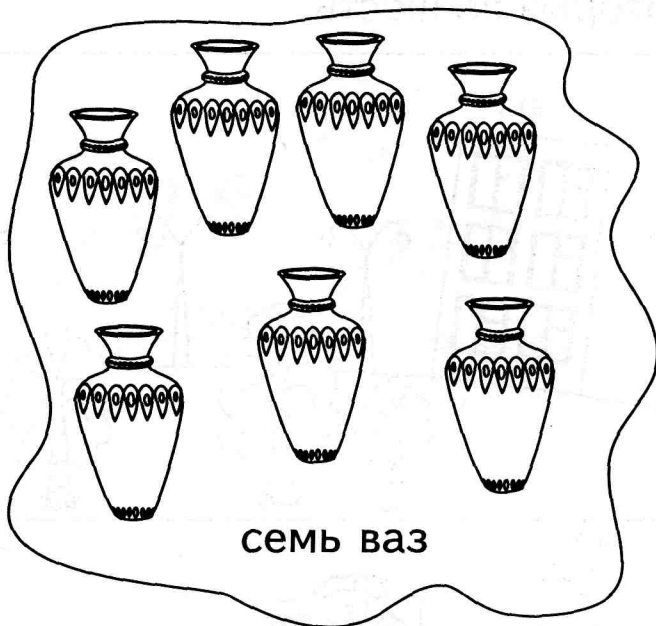
Найди коробку, в которой шесть карандашей. Напиши, по сколько карандашей в каждой коробке.



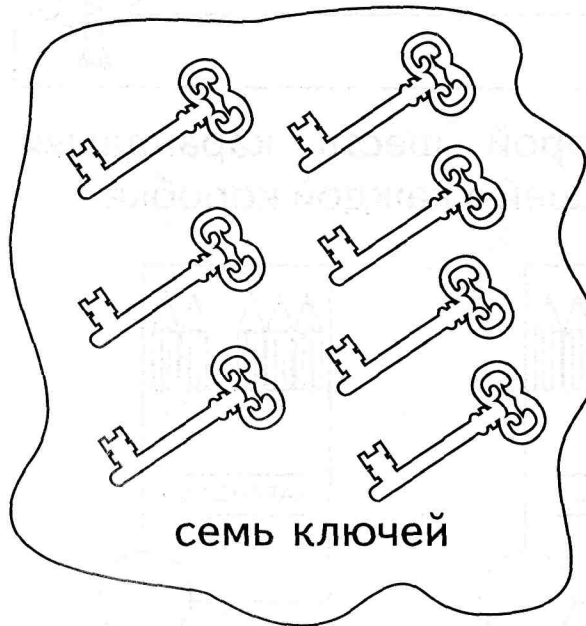
Сколько предметов в каждой группе?



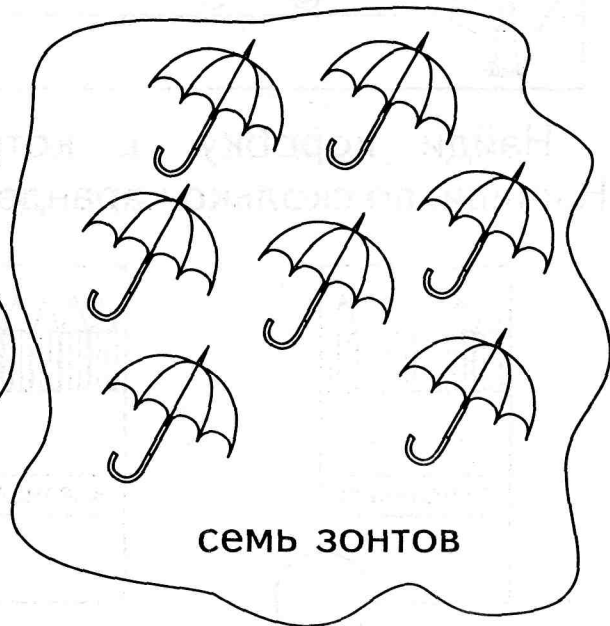
СЕМЬ



семь ваз




семь ключей






семь зонтов


Найди на все цифры 7 и все предметы, которых по семь.



Найди ветку, на которой семь листочков. Запиши, по сколько листочков на ветках.



Сколько предметов в каждой группе?



ВОСЕМЬ



восемь карандашей




восемь груш




восемь шариков


Найди на все цифры 8 и все предметы, которых по восемь.



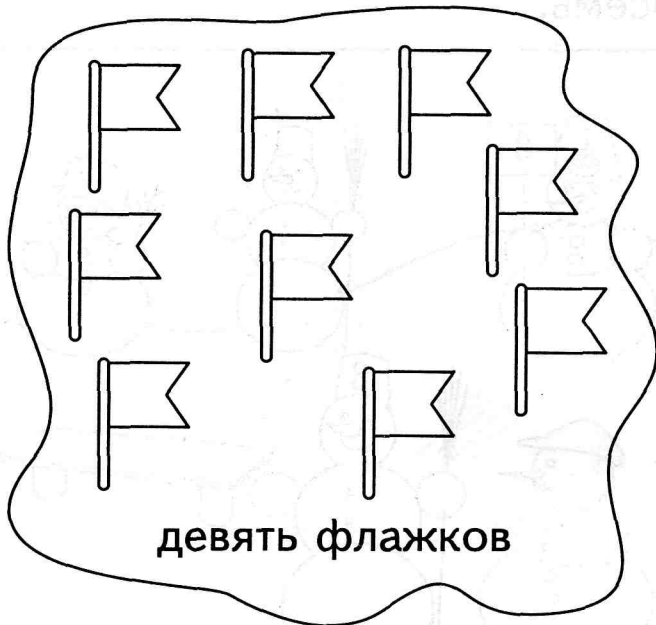
Запиши "соседей" чисел.




Сколько предметов в каждой группе?



ДЕВЯТЬ



девять флажков




девять яблок




девять пирамидок

Найди на рисунке все цифры 9 и все предметы, которых по девять.



Напиши одинаковые цифры в одинаковых фигурках.




Сколько предметов в каждой группе?

10


ДЕСЯТЬ



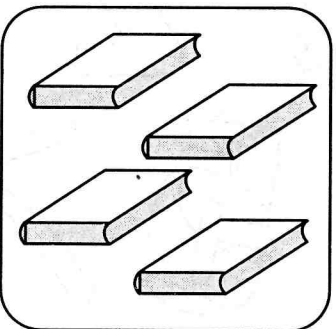

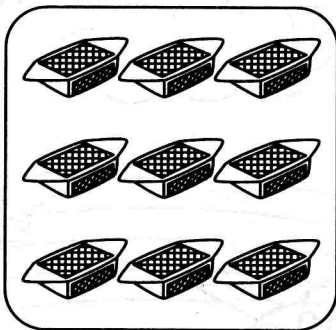

Найди на рисунке все цифры 6 и все предметы, которых по шесть.



Покажи все числа от 1 до 10 по порядку.



Соедини картинки линиями с нужными цифрами.



4

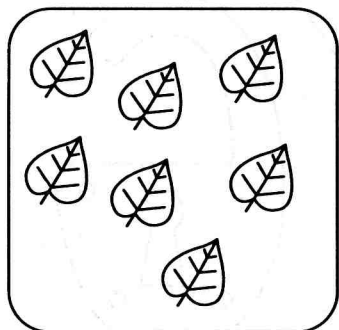




1

6

9

8

Соедини картинки линиями с нужными цифрами.



2

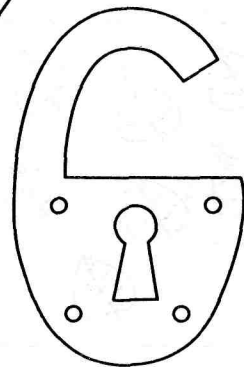
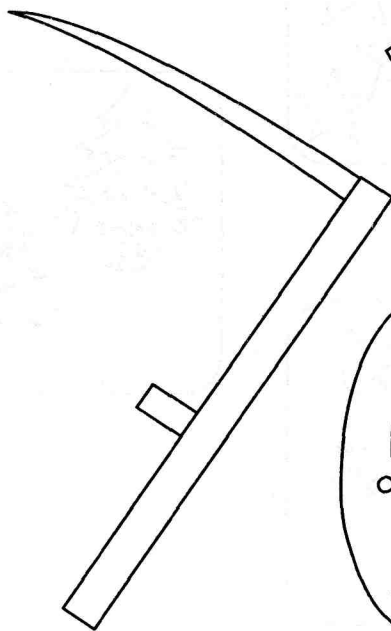






7

3

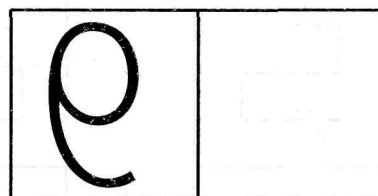

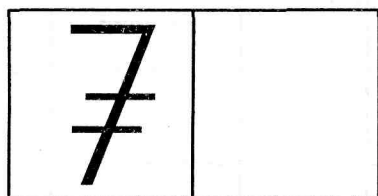

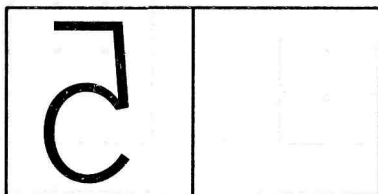
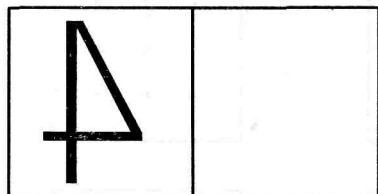

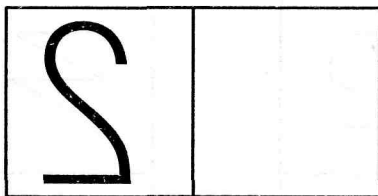
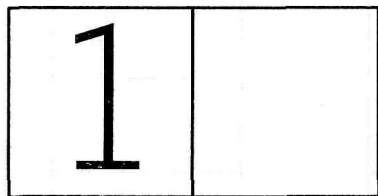
5

10

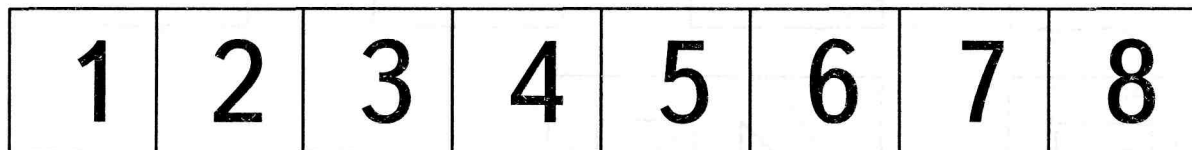
На какие цифры похожи эти предметы?



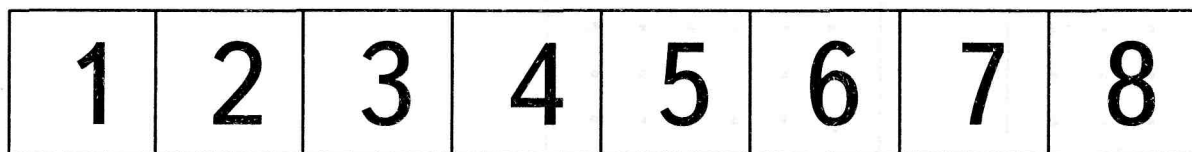
Какие цифры написаны неправильно. Напиши рядом правильно.



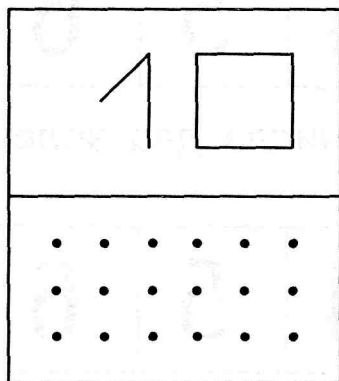
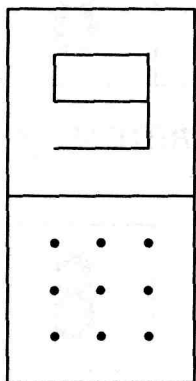
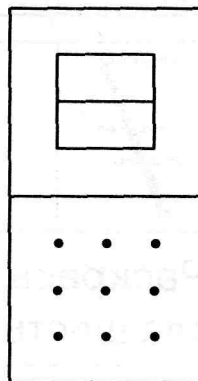
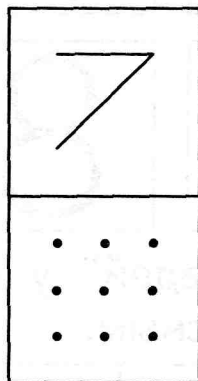
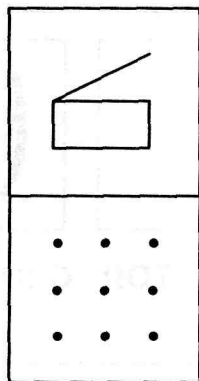
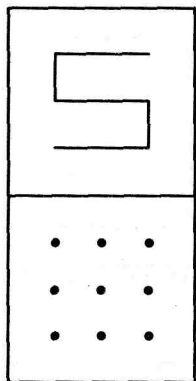
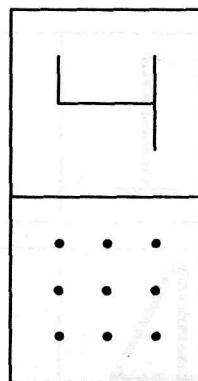
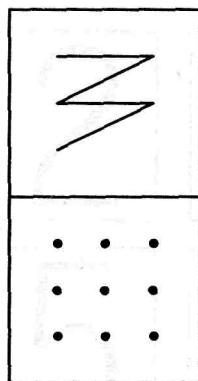
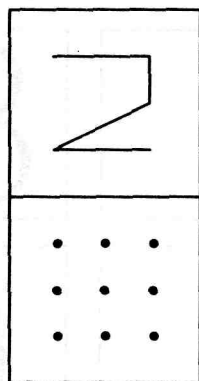
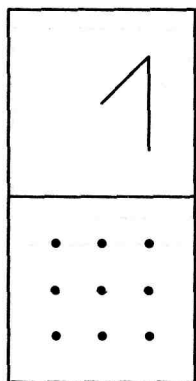
Раскрась “соседей” у числа три синим цветом, у числа шесть - красным.




Раскрась “соседей” у числа два зеленым цветом, у числа пять - желтым.



Соедини точки так, чтобы получились эти цифры.




Запиши цифры от 3 до 7.




Запиши цифры от 5 до 9.




Запиши цифры от 2 до 6.






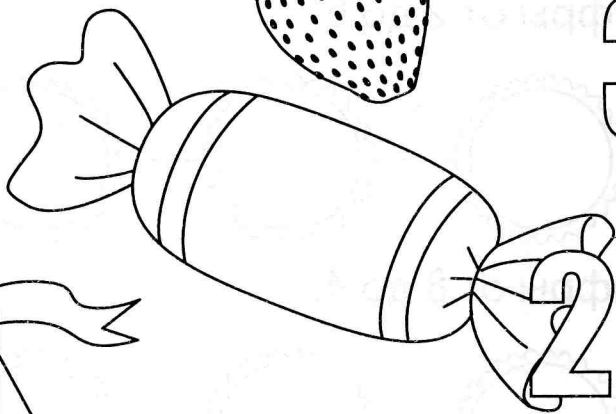





Запиши цифры от 8 до 4.



Запиши цифры от 7 до 3.



Найди и покажи только цифры.



Раскрась картинку в соответствии с цифрами.

1 - красным

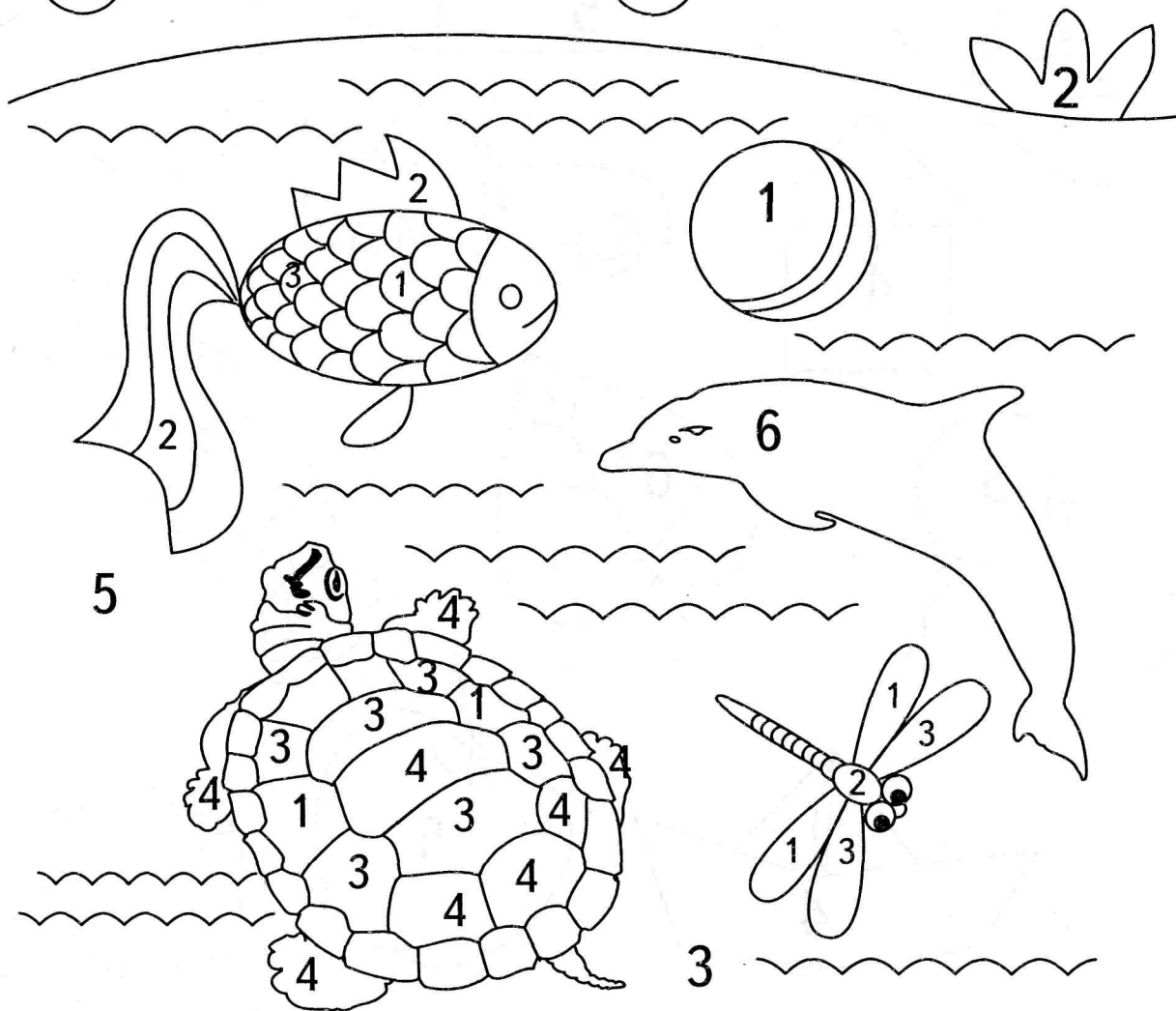
4 - коричневым

2 - зеленым

5 - синим

3 - жёлтым

6 - голубым





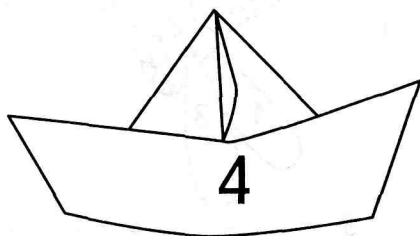
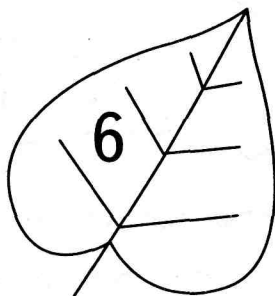





Раскрась фигурки с разными цифрами в разные цвета.

3 - красным

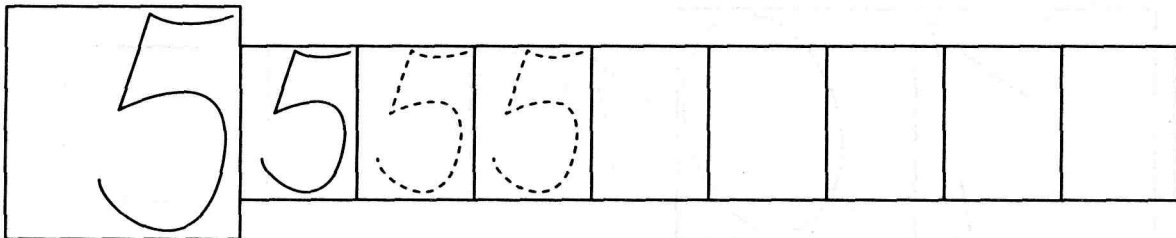
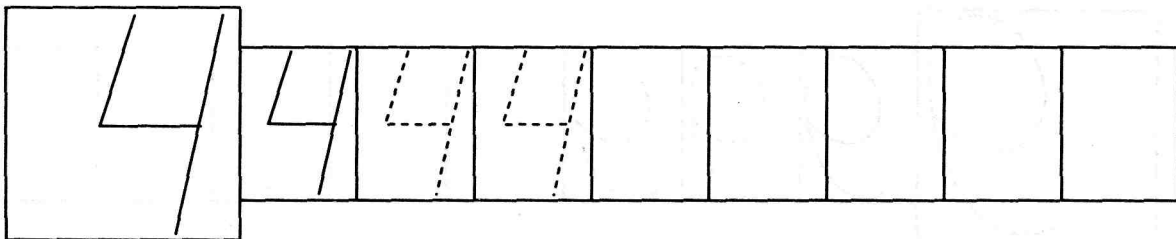
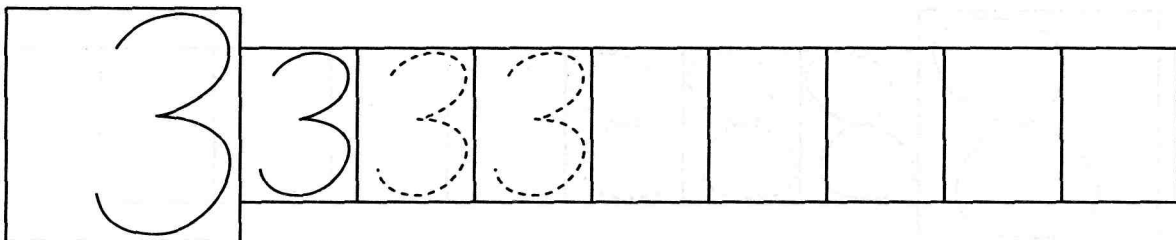
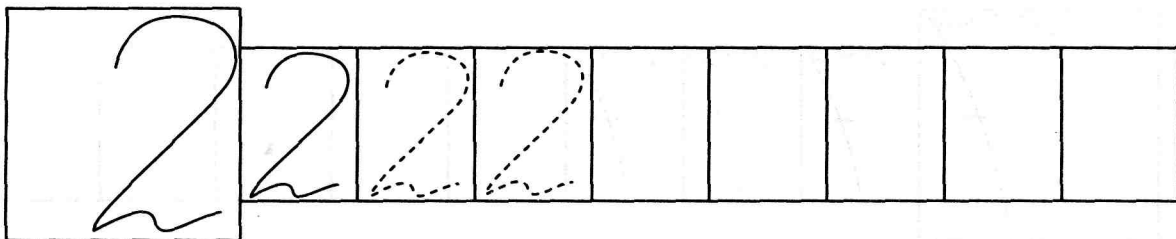
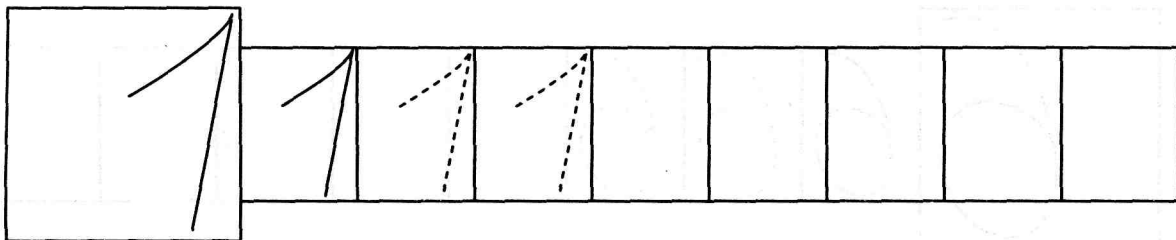
5 - жёлтым

4 - синим

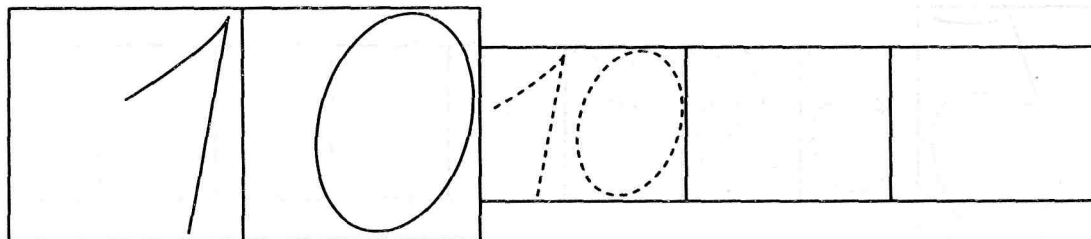
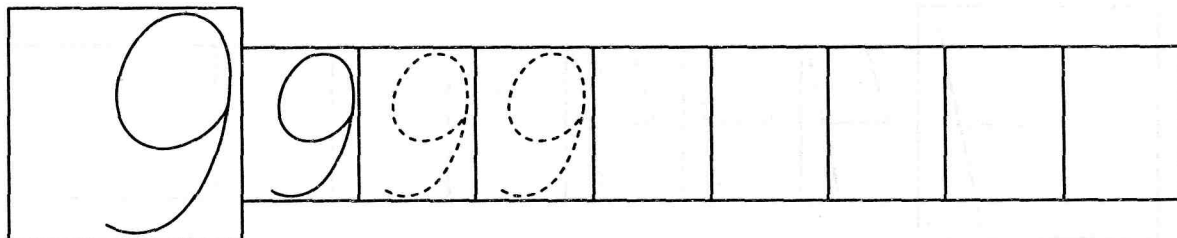
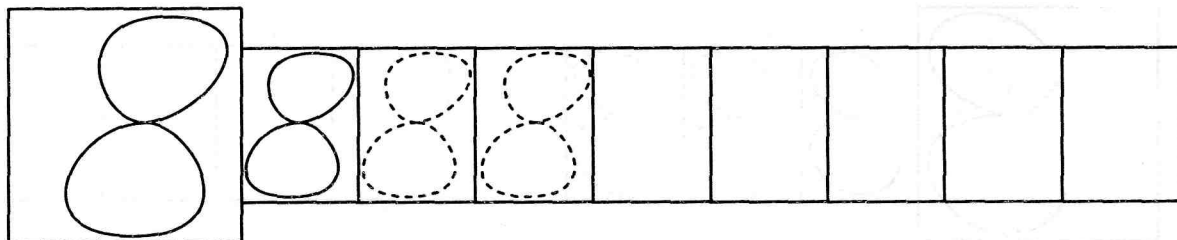
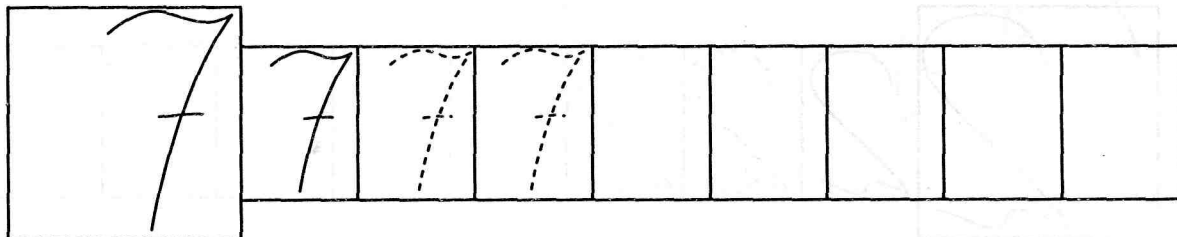
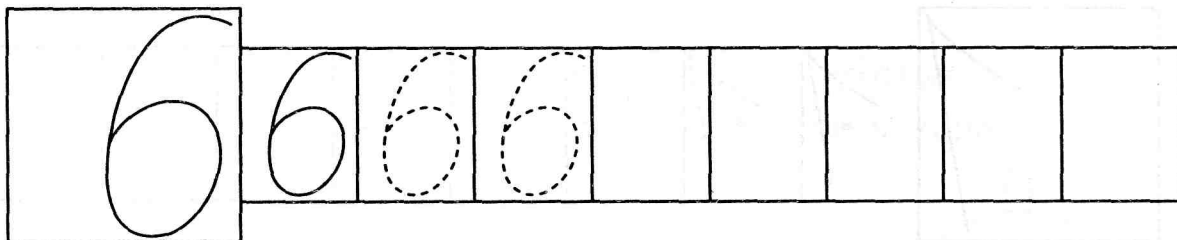
6 - зеленым



Пропиши цифры.



Пропиши цифры.



Серия «Математика»
Цифры.

ИП Бурдина С. В.
ОГРН 304434534600162
Адрес производства:
610011, Россия, г. Киров, ул. Ключевая, д. 37/2
Т/ф (8332) 55-90-40, 55-87-61, 55-89-61
E-mail: vesna_d@mail.ru www: vesnadesign.com

Тираж 5000 экз. Заказ № 798. Арт. Д-767

Цена: 12.00 руб. (шт)