

Схемы выполнения рисунков

Таблица: алгоритмы рисования диких и домашних животных



«Белочка»

Рисуем овал для головы и к нему пририсовываем овал с заострёнными уголками на окружности.

Дорисовываем хвост.

Добавляем уши, изгиб ноги и лапки.

Детализируем мордочку глазами, носом, ртом, а также показываем когти на лапах, кисточки на ушах и штрихами




«Ёж с яблоком»

Рисуем овал для туловища и круг для яблока.

Плавной линией отделяем область иголок от мордочки и брюшка, делаем изгиб для носика.

Дорисовываем лапки и детализируем мордочку ухом, глазом, ртом. Дорисовываем иголки.



«Жираф»

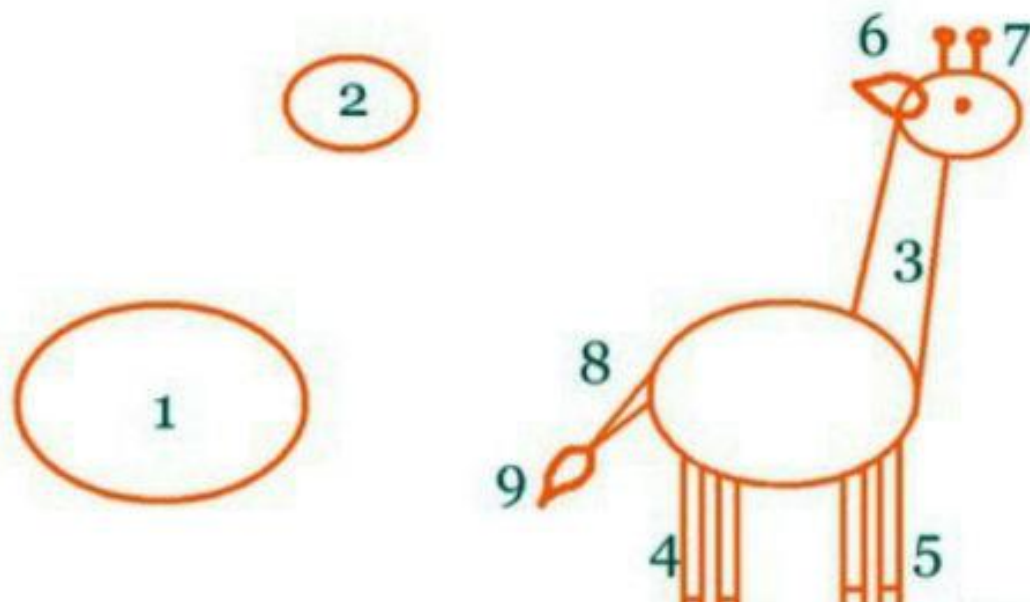
Рисуем два овала по диагонали друг от друга.

Соединяем их двумя прямыми — шеей.

Дорисовываем длинные ноги с копытами.

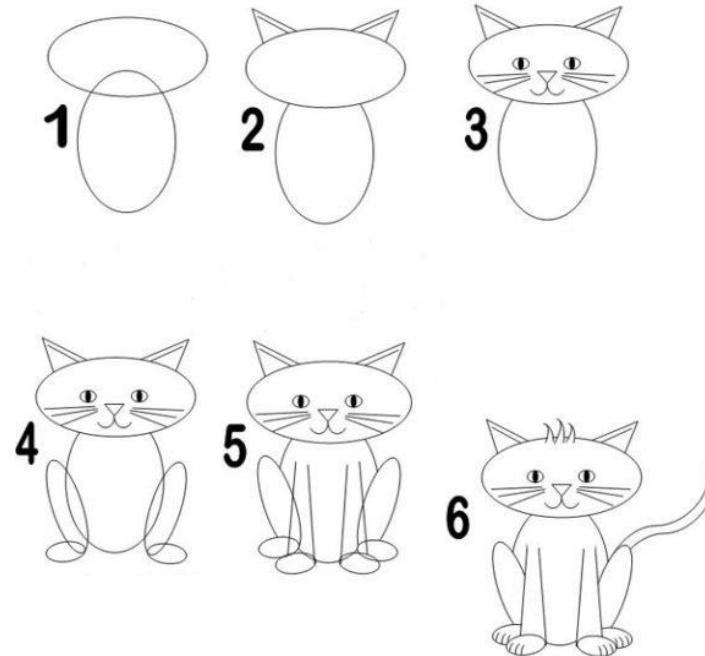
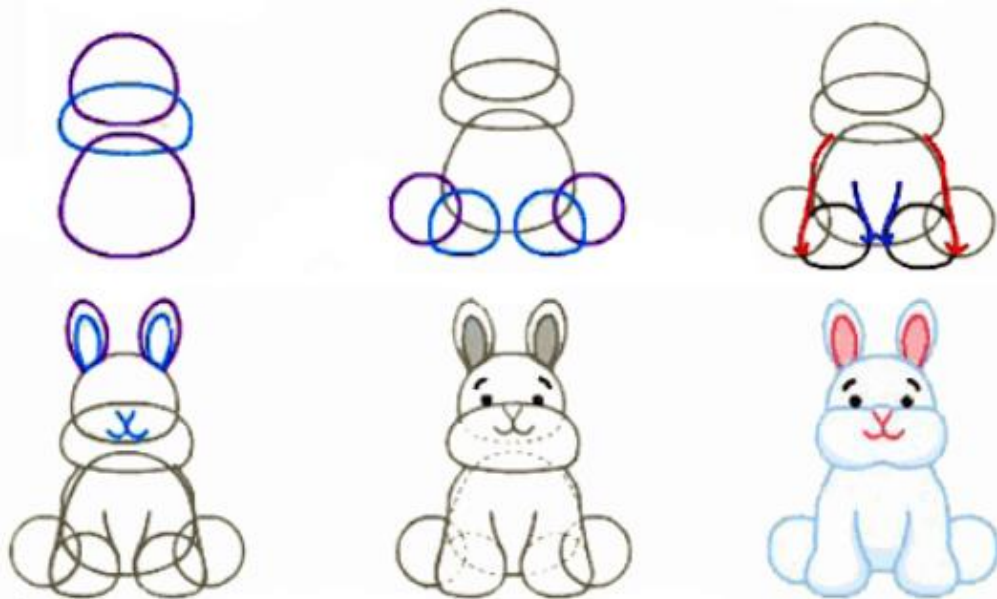
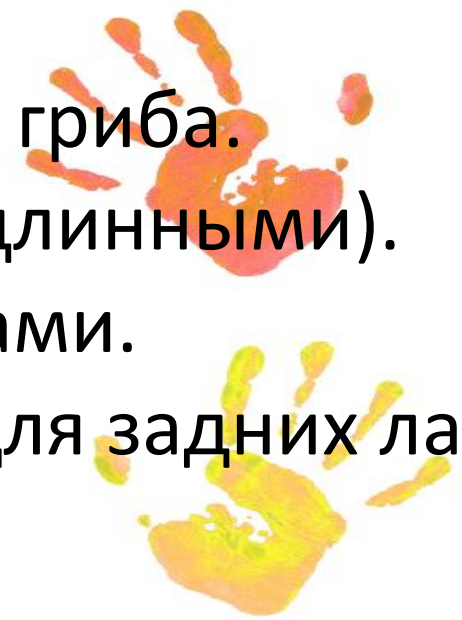
Детализируем ушки, рожки и глаз.

Пририсовываем хвост с кисточкой.



«Кошка», «Заяц»


Рисуем два овала, расположив их как ножку и шляпку гриба.
Дорисовываем треугольнички ушей (зайцу делаем их длинными).
Детализируем мордочку носиком, ртом, усами и глазами.
Дорисовываем по два овала — длинное и короче — для задних лап.
Дорисовываем передние лапы.
Добавляем хвост и когти на лапах.



«Собака»

Рисуем овал туловища и круг для головы, соединив их двумя линиями шеи. Дорисовываем мордочку, убираем линию её соединения с головой, а также соединение шеи с головой и туловищем. Дорисовываем изгиб лапы и хвост.

Детализируем ухо и две лапы. Дорисовываем лапы, нос, ухо и рот.

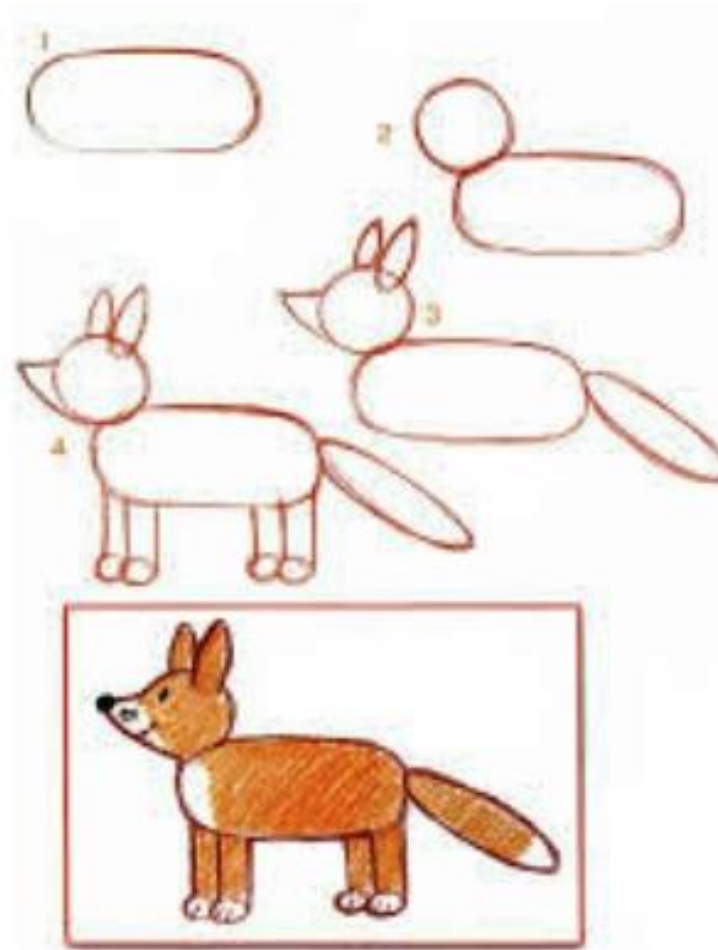


«Лиса»

Рисуем овал для туловища и круг для головы.

Добавляем хвост, ушки-треугольники и заострённый носик.

Дорисовываем лапки. Детализируем носик, глаз, рот и усы.




«Овечка»

Рисуем два овала для туловища и головы. На голове обозначаем два круга для рогов. Дорисовываем ноги с копытами.

Прорисовываем рога в виде завитков, делаем чёлочку и хвост.

Детализирует мордочку глазами, носом, ртом.

Линиями, похожими на маленькие крючки, рисуем шерсть.



«Кит»

Рисуем прямоугольник и закругляем его углы.

Дорисовываем раздвоенный хвост.

Детализируем глаз, рот и плавник.

Добавляем фонтанчик воды на спине.

