

Центр творчества



Дети должны жить в мире красоты, игры, сказки, музыки, рисунка, фантазии, творчества.

В. А. Сухомлинский



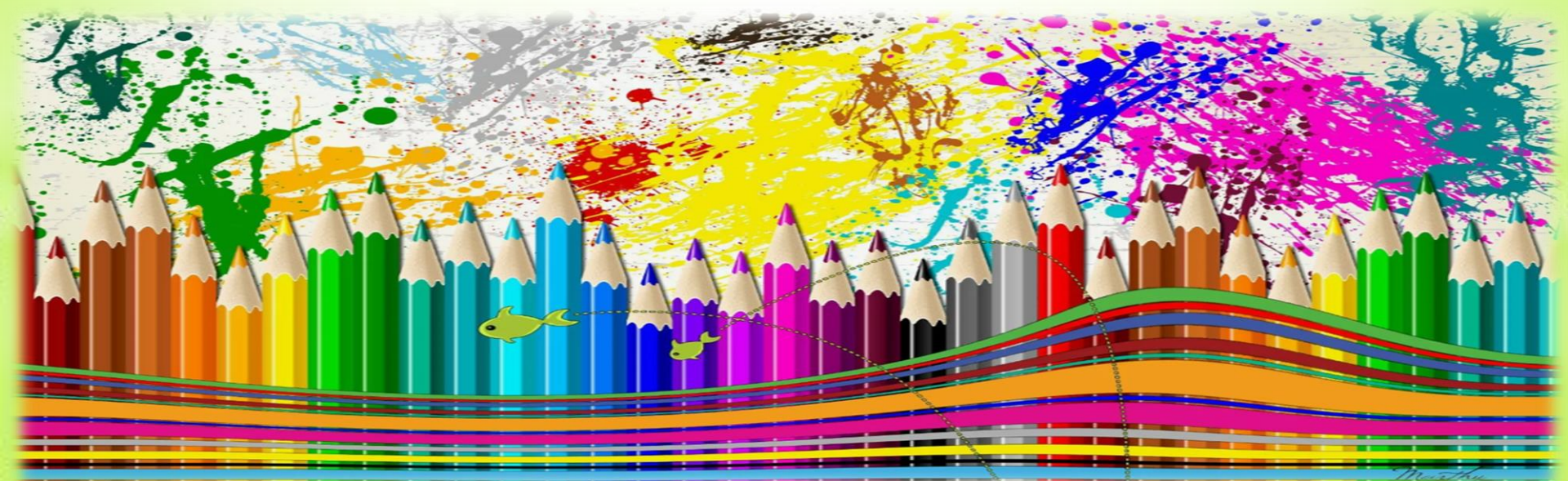
Требования к уголку творчества согласно ФГОС ДО

- * - центр творчества **располагается в хорошо освещённом** (недалеко от окна) месте.
- * - Оборудование **соответствует потребностям** данного возраста. Ведь каждая возрастная категория своеобразна.
- * - Уголок должен быть **эстетически оформлен**. Хороший уголок привлекает детское внимание своим красивым оформлением. Важное значение имеет именно **«детский» дизайн** – включение в оформление игровых персонажей (картинки и куклы), творческих работ воспитанников.
- * - **Многофункциональность**. Игровую среду можно видоизменять в зависимости от обучающей ситуации, объединять с другими зонами.






- * - Оборудование и материалы **легко трансформируются** для создания новой игры. Например, с помощью уголка ИЗО можно организовать сюжетно-ролевую игру «В мастерской художника»
- * - Вариативность. Оснащение центра **периодически сменяется**: добавляется новый материал для творчества, обновляются детские демонстрационные работы, элементы оформления.
- * - Безопасность и **высокое качество материалов**, используемых в создании уголка творчества. Это касается и мебели, и средств для непосредственного оснащения уголка (например, ножницы и клей должны храниться в коробках с крышкой).



Парциальная программа «Цветные ладошки» Изобразительная деятельность в детском саду

И.А. Лыкова
Программа
художественного
воспитания,
обучения и развития
детей **2-7 лет**
Образовательная область
«Художественное творчество»



Имеются материалы по изобразительной деятельности: бумага, картон (разного цвета, размера и формы) – младший возраст, глянцевая, с тиснением, гофрированная, прозрачная, блестящая бумага, картон, ватман, наклейки, ткани, нитки, ленты, самоклеющаяся пленка. Восковые и акварельные краски, мелки, гуашь, восковые мелки, фломастеры разной толщины, цветные карандаши, графитные карандаши, наборы шариковых ручек, угольные карандаши, сангина. Глина, пластилин, тесто, наборы для детского творчества (например «Гипсовый барельеф»)





Стенд «Творческие идеи» может использоваться как фланелеграф





дидактические игры для развития изобразительных умений и навыков

Образцы и альбомы для знакомства с народным декоративно-прикладным искусством.



Природные материалы для ручного труда



Наборы для творчества





Иллюстративный материал по жанрам живописи и знакомству с творениями художников



Обучающие альбомы и книги по
рисованию, аппликации, лепке,
ручному труду



Раскраски, шаблоны,
трафареты (по лексическим
темам и с учетом интересов
девочек и мальчиков)



НАШЕ ТВОРЧЕСТВО





Вытворяем чем угодно -



Творим что
вздумается






Все вместе



Как задумали!



**Даже под
СТОЛОМ**



Портрет за 5 минут

чудесные превращения обычных вещей



ПРОДОЛЖЕНИЕ

СЛЕДУЕТ...

