

Муниципальное бюджетное дошкольное образовательное учреждение  
города Иркутска детский сад №15

# «Запасливый Кузьма»

Комплект дидактических игр по формированию основ финансовой грамотности у  
детей старшего дошкольного возраста

Авторы: Бородина О.М., Прихотько О.Е., Слепцова И.И.

Номинация: «Лучшая дидактическая игра по формированию экономических представлений,  
качеств и основ финансовой грамотности

2022 год

# Методические рекомендации



В качестве средства формирования основ экономической культуры мы использовали дидактические игры. Предлагаемые дидактические игры по формированию основ финансовой грамотности разработаны для детей старшей группы (5 – 6 лет) и детей подготовительной к школе группы (6 – 7 лет). В игры можно играть как с одним ребенком, так и с несколькими детьми. Главной особенностью дидактических игр является то, что задания предлагаются детям в игровой форме.

## Пояснительная записка, цель, возрастная принадлежность

1. Название: **«ЗАПАСЛИВЫЙ КУЗЬМА»**  
(Комплект дидактических игр по формированию основ финансовой грамотности у детей старшего дошкольного возраста)
2. Номинация: «Лучшая дидактическая игра по формированию экономических представлений, качеств и основ финансовой грамотности»
3. Цель: знакомство воспитанников старших и подготовительных групп с основами финансовой грамотности на доступном уровне с помощью игры
4. Возрастная группа: дети старшего дошкольного возраста (5-6 лет)



# Комплектация



## Комплектация игры

1. Карточки «Товары». по категориям: продукты, лекарства, игрушки, мебель, одежда, строительные материалы, кондитерские изделия, итд

На каждой карточке товаров с обратной стороны должна быть указана стоимость: для детей старшей группы от 1 до 10 (цифрой и точками)


2. Карточки «Деньги» - банкноты: с лицевой стороны цифрами, с обратной стороны точками

3. Карточки «Список покупок» - это карточки с готовыми списками покупок, которые могут состоять из товаров как разных категорий, так и одной категории (например, продукты).

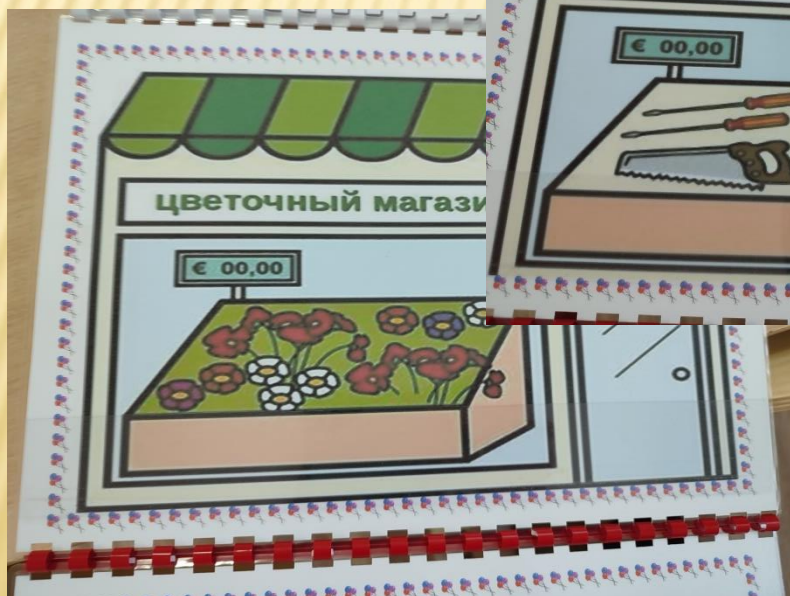
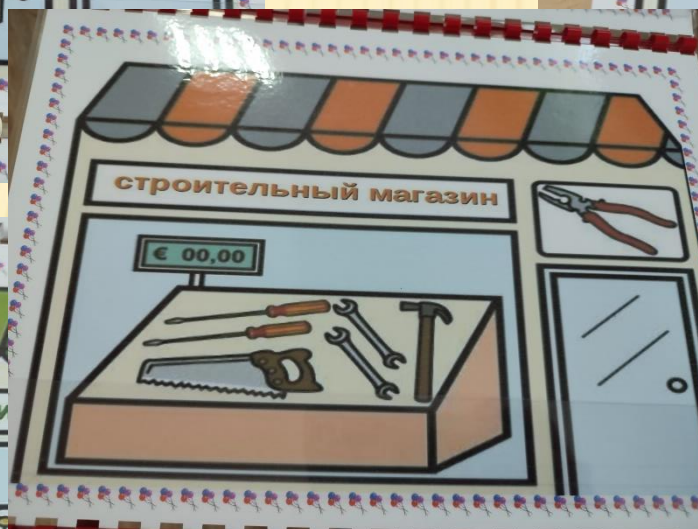

4. Карточки – игровые поля «Мешок покупок».

На эти игровые поля, в зависимости от условий игры, выкладываются карточки «Товары».

# Игровое поле «Лавка товаров»



# Игровое поле «Лавка товаров»



## Карточки «товары» по категориям: продукты, игрушки, мебель, лекарства и др

На каждой карточке товаров с обратной стороны должна быть указана стоимость:  
для детей старшей группы от 1 до 10 (цифрой и точками)



## Карточки «Деньги» - банкноты

На каждой карточке с лицевой стороны обозначен номинал купюры цифрой, с обратной стороны - точками





## Карточки «Список покупок»

Карточки с готовыми списками покупок, которые состоят как из товаров разных категорий, так и одной категории



## Карточки «Мешок покупок»

На эти карточки выкладываются карточки «Товары», в зависимости от условий игры.



## Варианты игры:

1. «Что продаётся в магазине?»
2. «Давай положим в корзинку»
3. «Какой товар лишний»
4. «Что забыли положить в корзинку»
5. «Всё по полочкам»
6. «Путаница»
7. «Что угодно для души»
8. «Что сколько стоит»
9. «Давай поменяемся»
10. «Деньги»