

Летний отдых это долгожданный отдых и для родителей, и для детей. Поэтому очень важно, чтобы родители с наибольшей пользой распорядились этим драгоценным временем. Необходимо объяснить детям, что купаться, плавать, загорать полезно для здоровья только в том случае, если соблюдать определенные правила безопасности.

Чтобы отдых принес только удовольствие вам и вашему ребенку постарайтесь соблюдать некоторые правила:

1. Если вы занимаетесь со своим ребенком, помните, что эти занятия должны быть короткими и проводить их лучше в утренние часы.
2. Следует помнить, что выезжая за город, или путешествуя по миру, следует обсуждать с ребенком полученные впечатления. Ваша задача расширять кругозор детей, соединяя имеющиеся знания и жизненный опыт ребенка.
3. Всеми силами отвлекайте ребенка от телевизора и компьютера, проводите все свободное время на свежем воздухе, купайтесь, катайтесь на велосипеде, самокате, роликах, играйте в футбол. Лето – это укрепление здоровья ребенка и от того как он отдохнет во многом зависит его здоровье весь следующий учебный год.
4. Старайтесь соблюдать режим дня, иначе очень трудно к нему возвращаться в сентябре. Не забывайте, что недосыпание развивает неврозы, возрастает утомление. Ребенок должен спать не менее 10 часов.
5. Следите за питанием ребенка. Мороженое, газировка, не принесут здоровья вашему ребенку.
6. Выбирайте только те виды отдыха, которые устроят вас и вашего ребенка.
7. Планируя экскурсию на отдыхе, обсудите с ребенком заранее, как он к этому относится, если реакция негативна, попробуйте найти компромисс. Попробуйте найти другую экскурсию, которая интересна и вашему ребенку. Советуйтесь с ребенком, будьте внимательным слушателем, ценность общения не в количестве времени, а в качестве общения (внимание, уважение, понимание).
8. Собираясь на отдых с компанией, старайтесь брать людей, которые разделяют ваши интересы. Оптимально ехать на отдых со схожим составом семьи. Одинаковые заботы, одинаковые проблемы, взаимопомощь, уход за детьми.
9. Заведите с детьми разговор о летнем отдыхе и любимом всеми занятии – купании (в реке, море, озере). Подчеркните различия между морем, рекой, озером. Напомните о знаках, запрещающих купаться.

Помните:

Отдых – это хорошо. Неорганизованный отдых – плохо!

Солнце – это прекрасно. Отсутствие тени – плохо!

Морской воздух, купание – это хорошо. Многочасовое купание – плохо!

Купание – прекрасное закаливающее средство

Место для купания должно быть неглубоким, ровным, с медленным течением.

Прежде чем дать ребёнку возможность самостоятельно войти в воду, необходимо убедиться в том, что в данном месте нет ям, глубокой тины, коряг, острых камней. В воде вместе с ребёнком обязательно должен находиться взрослый.

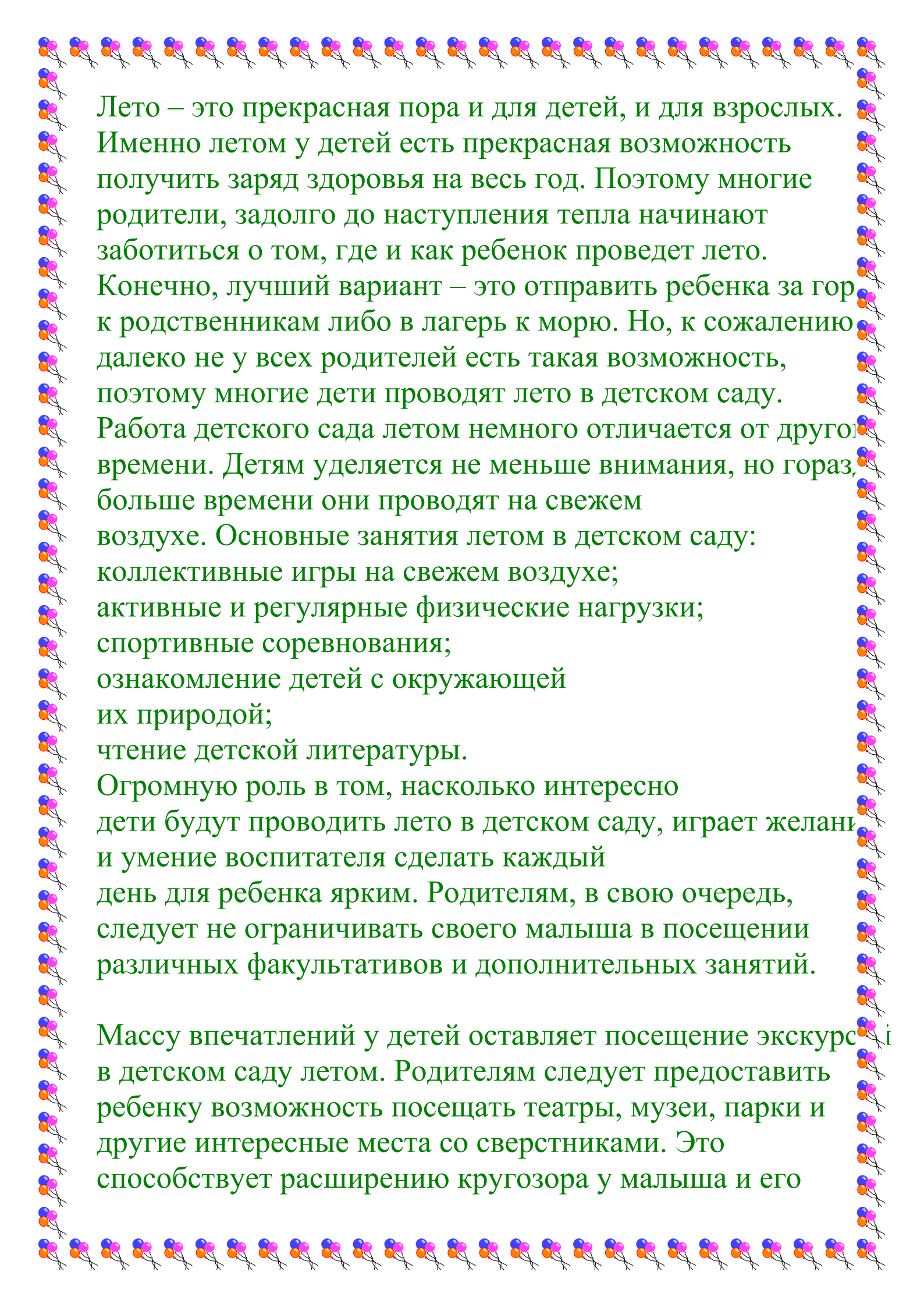
При купании необходимо соблюдать правила:

Не разрешается купаться натошак и раньше чем через 1-1,5 часа после еды

В воде дети должны находиться в движении

При появлении озноба немедленно выйти из воды

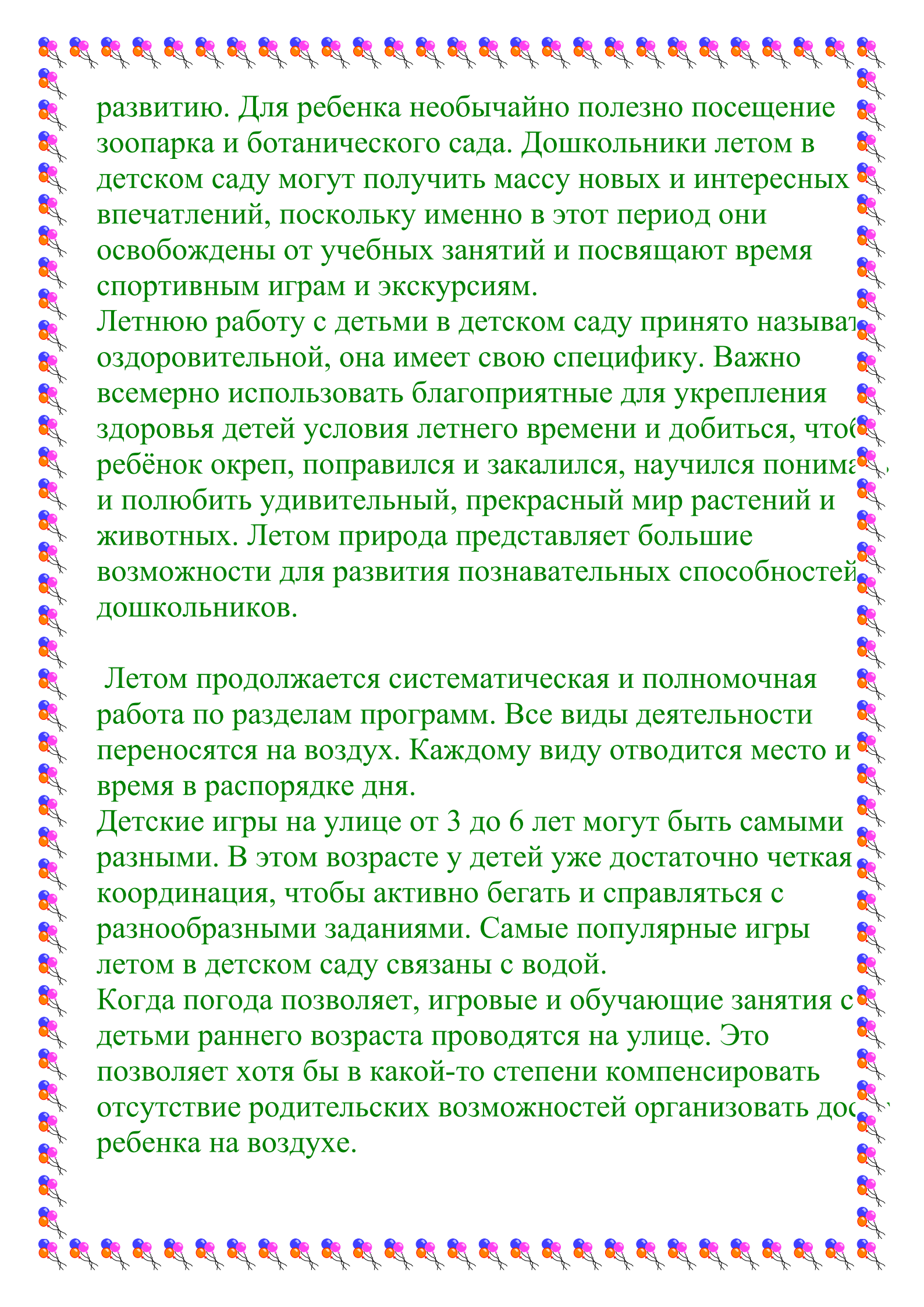
Нельзя разгорячённым окунаться в прохладную воду.



Лето – это прекрасная пора и для детей, и для взрослых. Именно летом у детей есть прекрасная возможность получить заряд здоровья на весь год. Поэтому многие родители, задолго до наступления тепла начинают заботиться о том, где и как ребенок проведет лето. Конечно, лучший вариант – это отправить ребенка за город к родственникам либо в лагерь к морю. Но, к сожалению далеко не у всех родителей есть такая возможность, поэтому многие дети проводят лето в детском саду. Работа детского сада летом немного отличается от другого времени. Детям уделяется не меньше внимания, но гораздо больше времени они проводят на свежем воздухе. Основные занятия летом в детском саду: коллективные игры на свежем воздухе; активные и регулярные физические нагрузки; спортивные соревнования; ознакомление детей с окружающей их природой; чтение детской литературы.

Огромную роль в том, насколько интересно дети будут проводить лето в детском саду, играет желание и умение воспитателя сделать каждый день для ребенка ярким. Родителям, в свою очередь, следует не ограничивать своего малыша в посещении различных факультативов и дополнительных занятий.

Массу впечатлений у детей оставляет посещение экскурсий в детском саду летом. Родителям следует предоставить ребенку возможность посещать театры, музеи, парки и другие интересные места со сверстниками. Это способствует расширению кругозора у малыша и его



развитию. Для ребенка необычайно полезно посещение зоопарка и ботанического сада. Дошкольники летом в детском саду могут получить массу новых и интересных впечатлений, поскольку именно в этот период они освобождены от учебных занятий и посвящают время спортивным играм и экскурсиям.

Летнюю работу с детьми в детском саду принято называть оздоровительной, она имеет свою специфику. Важно всемерно использовать благоприятные для укрепления здоровья детей условия летнего времени и добиться, чтобы ребёнок окреп, поправился и закалился, научился понимать и полюбить удивительный, прекрасный мир растений и животных. Летом природа представляет большие возможности для развития познавательных способностей дошкольников.

Летом продолжается систематическая и полномочная работа по разделам программ. Все виды деятельности переносятся на воздух. Каждому виду отводится место и время в распорядке дня.

Детские игры на улице от 3 до 6 лет могут быть самыми разными. В этом возрасте у детей уже достаточно четкая координация, чтобы активно бегать и справляться с разнообразными заданиями. Самые популярные игры летом в детском саду связаны с водой.

Когда погода позволяет, игровые и обучающие занятия с детьми раннего возраста проводятся на улице. Это позволяет хотя бы в какой-то степени компенсировать отсутствие родительских возможностей организовать досуг ребенка на воздухе.

Игры с мячом.

Можно поиграть в футбол, волейбол, баскетбол и др. Чтобы развить их ловкость, крупную моторику, улучшить координацию движений, нужно как можно раньше приучать играть с мячом. Малыши с удовольствием кидают и ловят мяч. Начните с маленького расстояния, а затем постепенно увеличивайте его. Только учтите, что мячик должен быть тяжелым! Можно научить также кроху весить мяч.

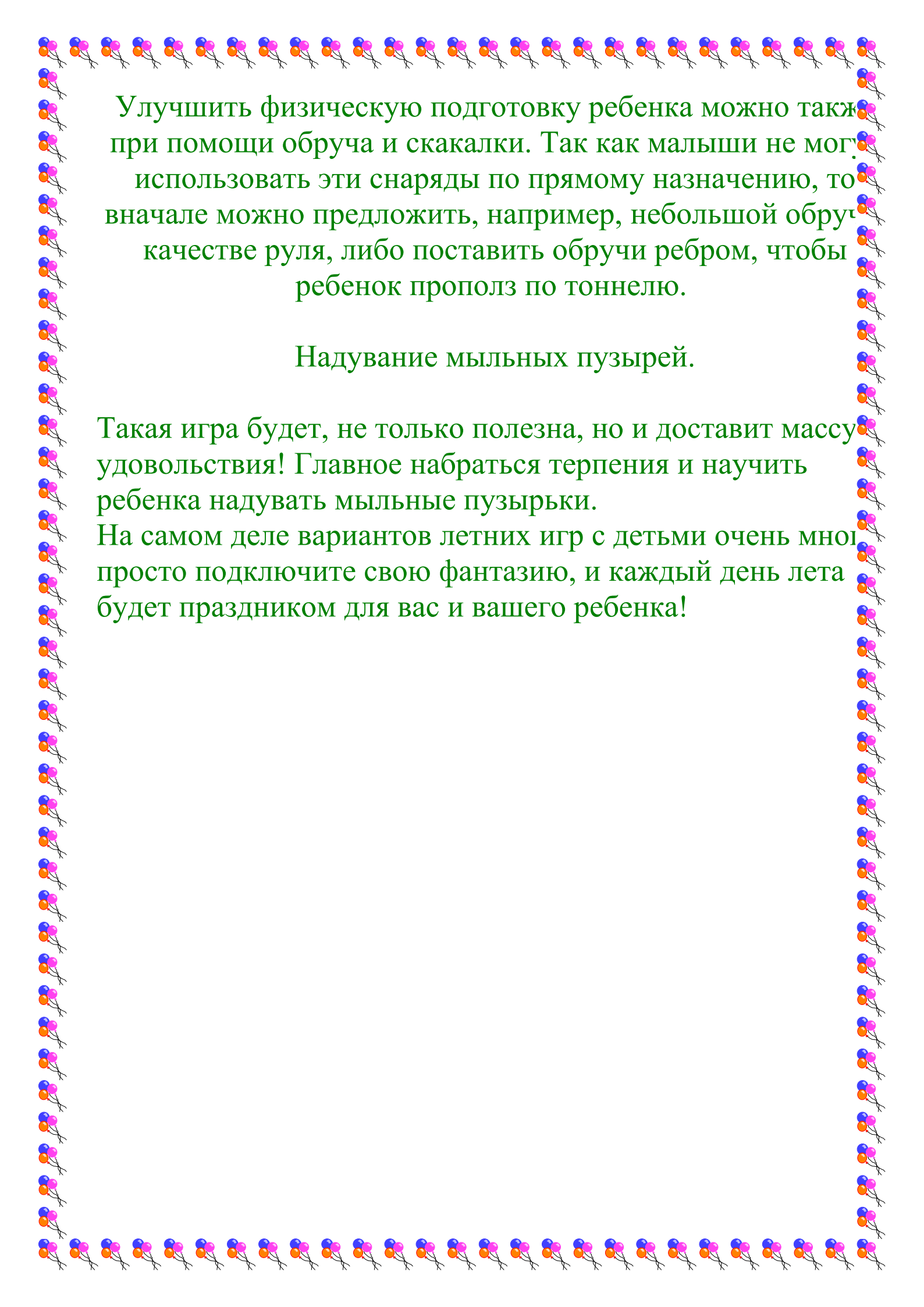
Езда на велосипеде.

Катание на велосипеде – очень веселое и подвижное занятие. Если ребенок еще не умеет кататься, то при подборе велосипеда учтите его возраст. Езда на велосипеде хорошо развивает зрительно-моторную координацию.

Рисование мелками.

Намного интереснее рисовать с детьми на улице. Возьмите с собой набор цветных мелков, и смело разрисовываете асфальт. Причем рисовать можно не только человечков и картинки, но и изучать буквы, цифры и т. д. С детьми постарше можно поиграть в классики и другие аналогичные игры.

Игры с обручем и скакалкой.



Улучшить физическую подготовку ребенка можно также при помощи обруча и скакалки. Так как малыши не могут использовать эти снаряды по прямому назначению, то вначале можно предложить, например, небольшой обруч в качестве руля, либо поставить обручи ребром, чтобы ребенок прополз по тоннелю.

Надувание мыльных пузырей.

Такая игра будет, не только полезна, но и доставит массу удовольствия! Главное набраться терпения и научить ребенка надувать мыльные пузырьки. На самом деле вариантов летних игр с детьми очень много просто подключите свою фантазию, и каждый день лета будет праздником для вас и вашего ребенка!