
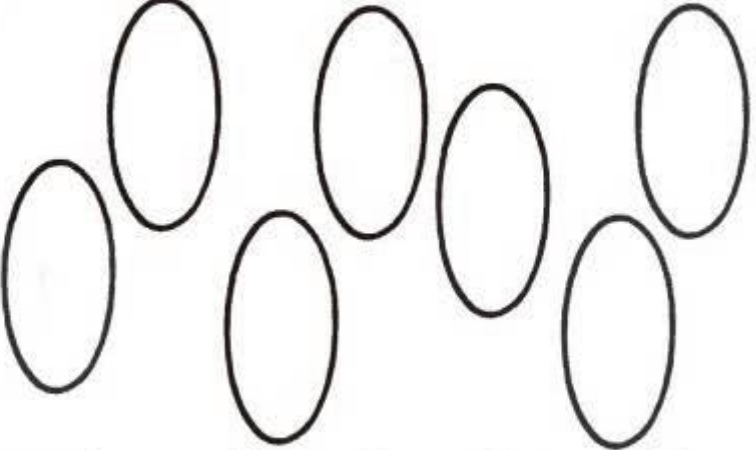



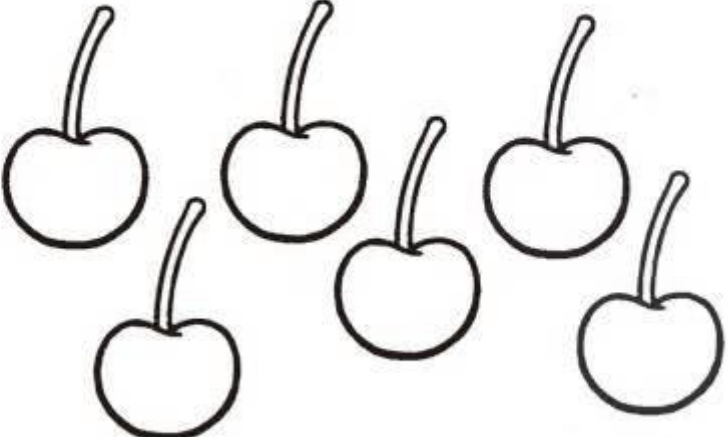


## 300 развивающих упражнений для детей 5-6 лет


Вы хотите развить у ребенка смекалку и интеллектуальные способности?

Данный сборник игровых упражнений и творческих заданий поможет освоить первоначальные навыки счета, чтения и письма, развить произвольное внимание, зрительное восприятие и логическое мышление, стать наблюдательнее и сообразительнее.

Раскрась в каждом ряду столько предметов, сколько указано слева.


<p><b>5</b></p> 	
<p><b>1</b></p> 	
<p><b>4</b></p> 	

В каждом прямоугольнике найди и обведи лишний символ.




• \_\_\_\_\_

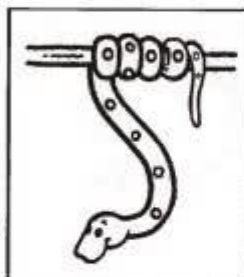
Прочитай слова, написанные в тетрадках, и нарисуй соответствующие картинки.




виноград



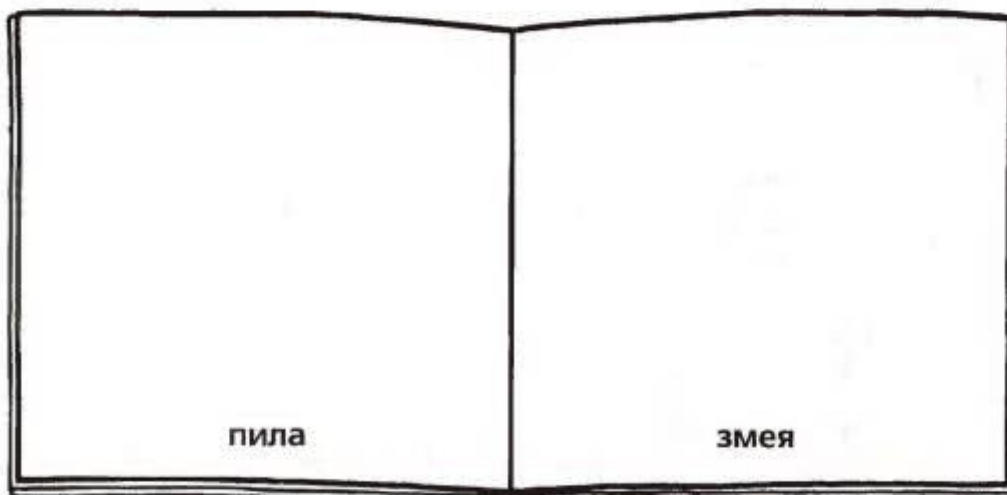
пила



змея







подарок





В каждом прямоугольнике найди и обведи лишний символ.

В каждом прямоугольнике дорисуй или зачеркни столько символов, чтобы их количество соответствовало числу в квадрате.

**2**

х

х

х х

**3**

о

о

о о

о

**6**

9

9


**7**

v


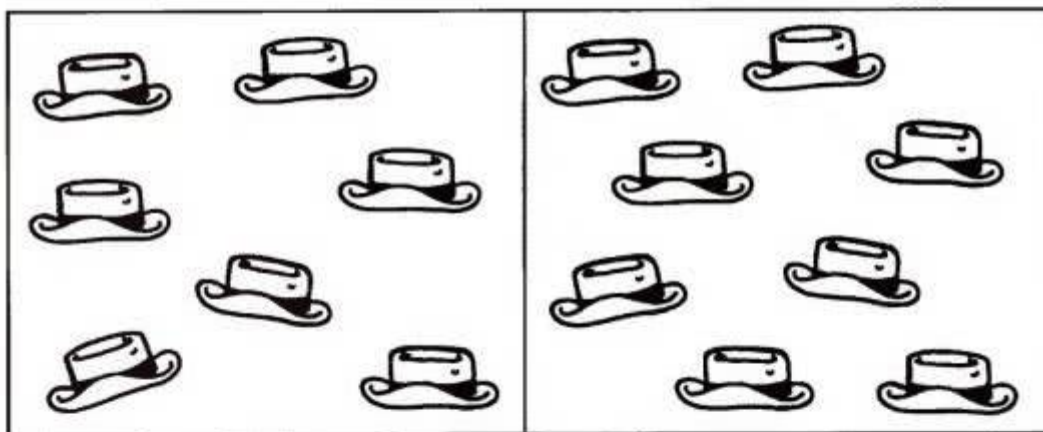

v v

v v


Соедини каждую бутылку лимонада с соответствующим стаканом.



В каждом ряду сосчитай предметы слева и справа. Раскрась предметы в том квадрате, где их **больше**.




Помоги мальчику выбрать правильный путь и добраться до своей ламы.



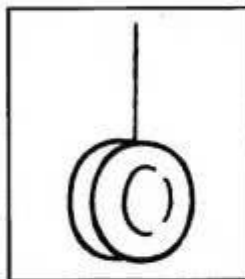
Прочитай слова, написанные в тетрадках, и нарисуй соответствующие картинки.



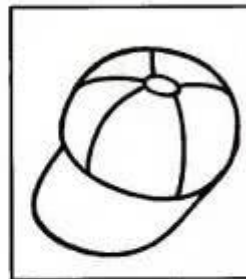
чаша



буйвол



кольца

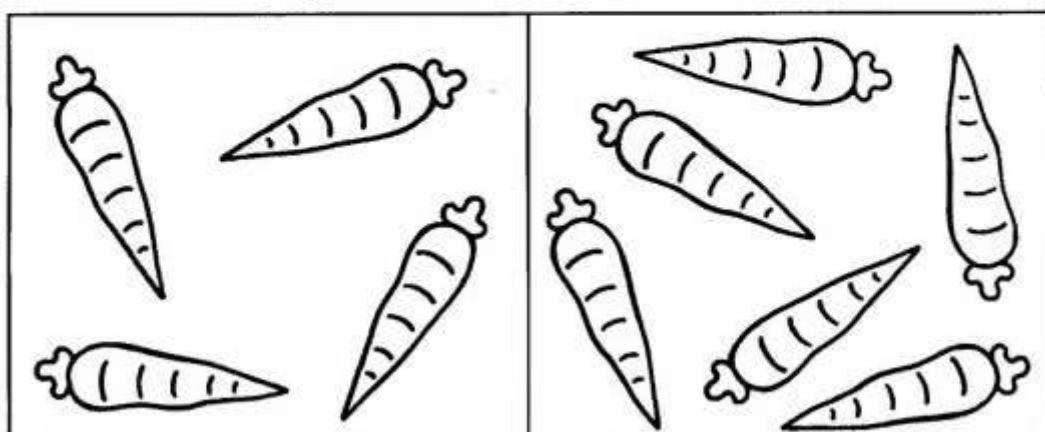

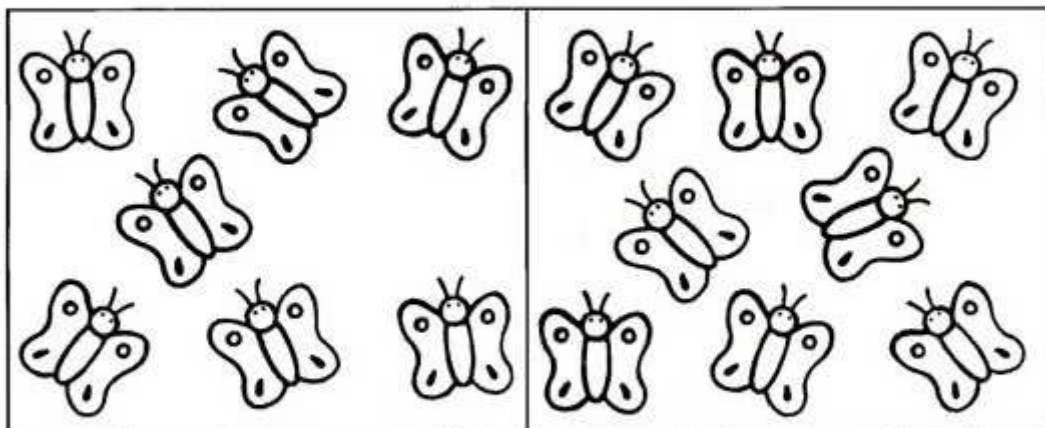


кепка





В каждом ряду сосчитай предметы слева и справа. Раскрась предметы в том квадрате, где их **меньше**.



В каждом прямоугольнике найди и обведи лишний символ.

$\div$	$\div$	$\div$	$\div$	$\div$	$\div$	$\div$	$\div$
	$\div$	$:$	$\div$	$\div$	$\div$	$\div$	$\div$
$\div$	$\div$	$\div$	$\div$	$\div$	$\div$	$\div$	$\div$


X	X	X	X	X	X	X	X
	X		X	X	X	X	X
X	X	X	X	X	X	+	X
X	X	X		X	X	X	X

	Y	Y	Y	Y	Y	Y	Y
Y		Y		Y		Y	Y
	Y		T	Y		Y	Y
Y		Y	Y	Y		Y	Y






Рассмотри верхнюю часть рисунка. Раскрась предметы, которые есть в нижней части рисунка, и зачеркни те, которых нет.



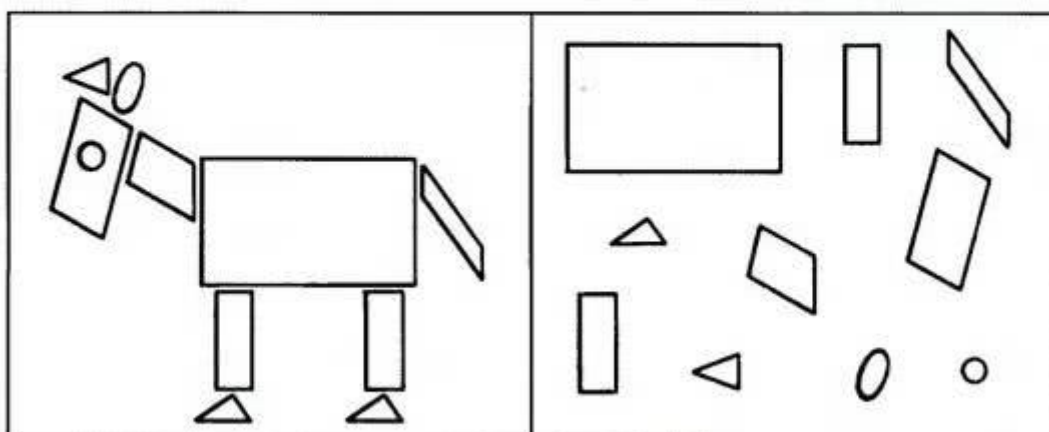
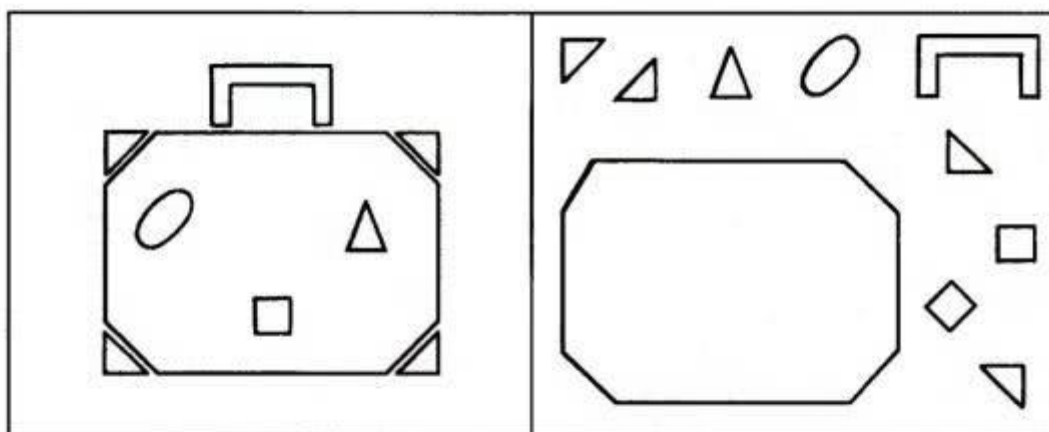
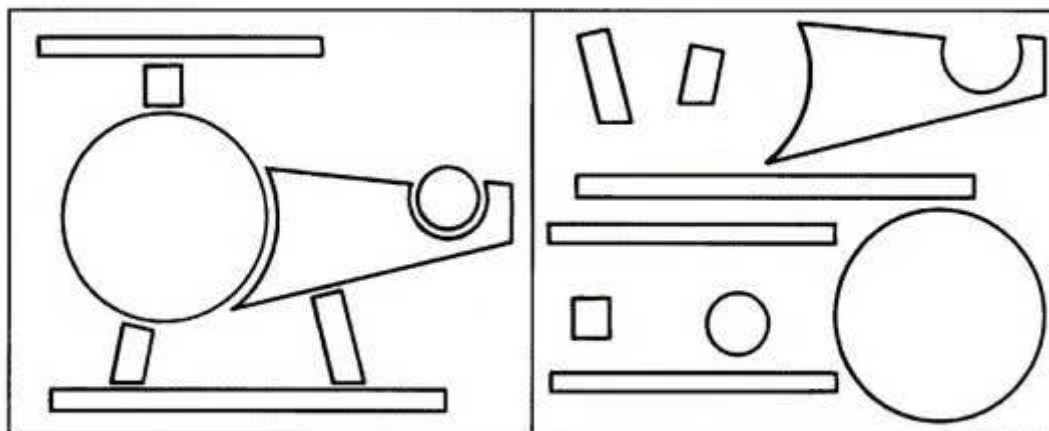
Раскрась рисунок. Затем потренируйся в написании цифры 3.

# ТРИ КОРАБЛИКА

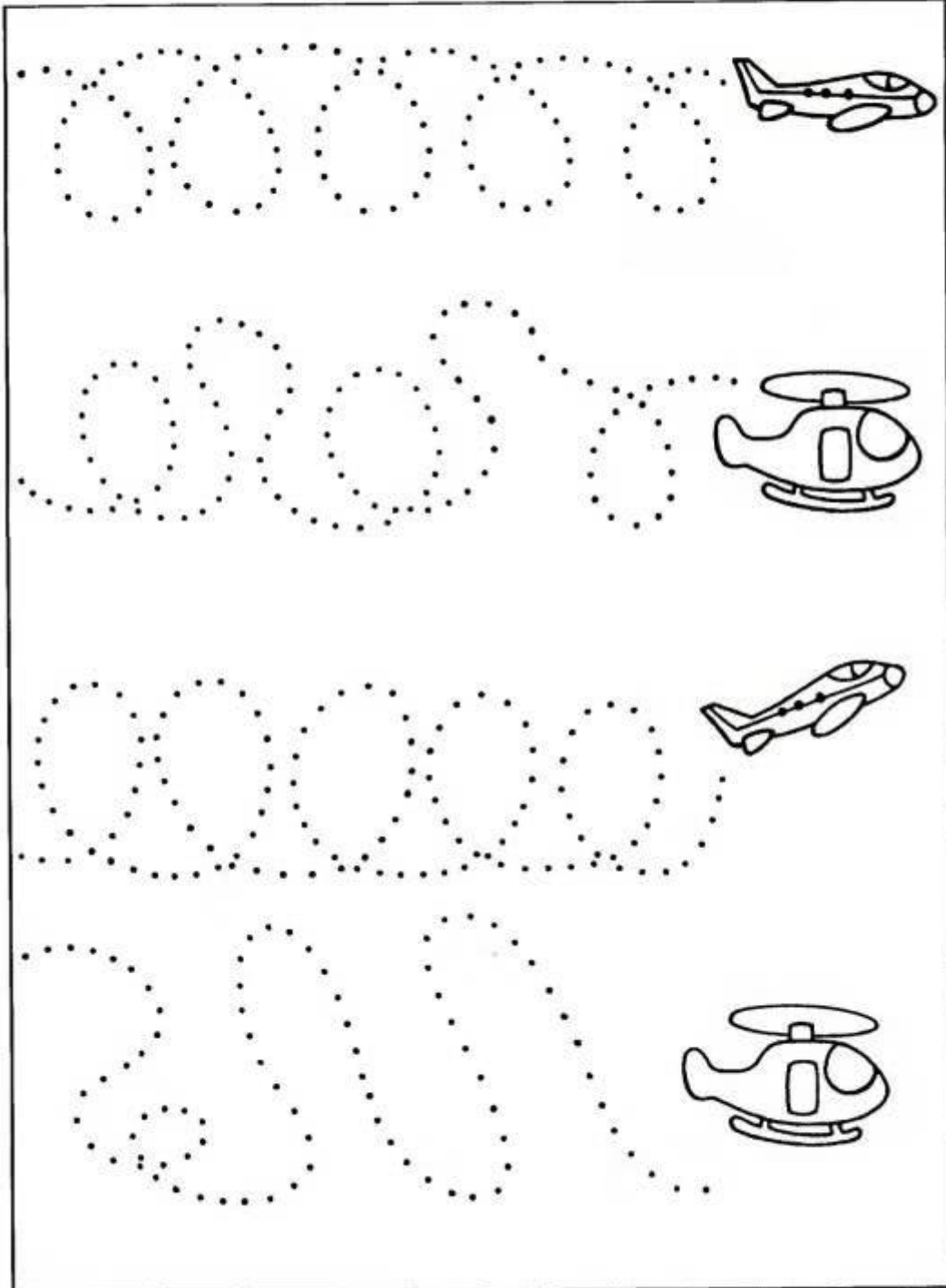


3 3 3 3 3 3 3

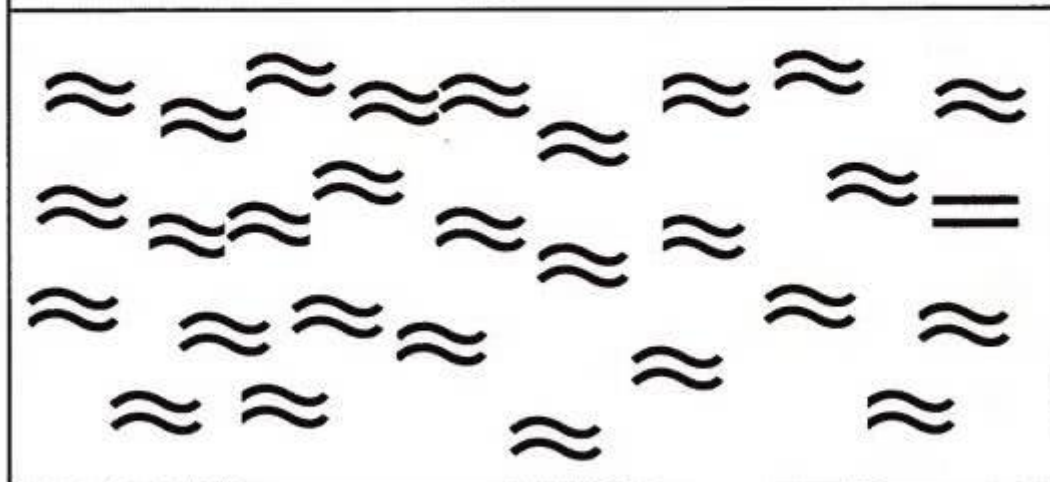


В каждом ряду справа нарисованы части, из которых состоит рисунок слева. Найди детали, которые художник добавил и которые забыл нарисовать.



Проведи линии по точкам, не отрывая руки и не останавливаясь.






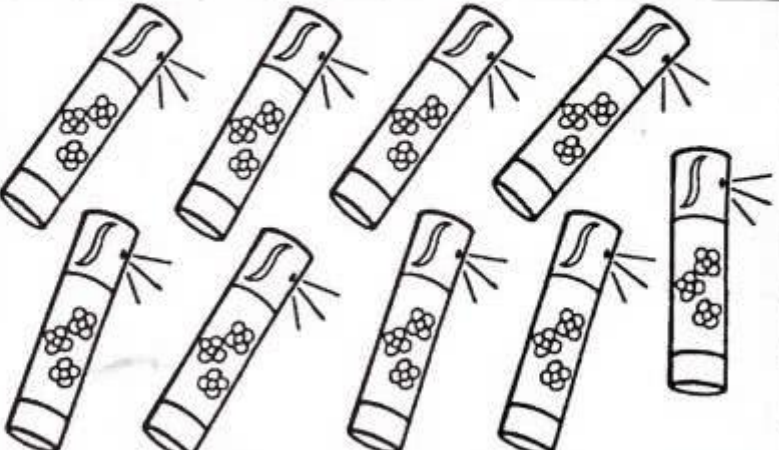


В каждом прямоугольнике найди и обведи лишний символ.

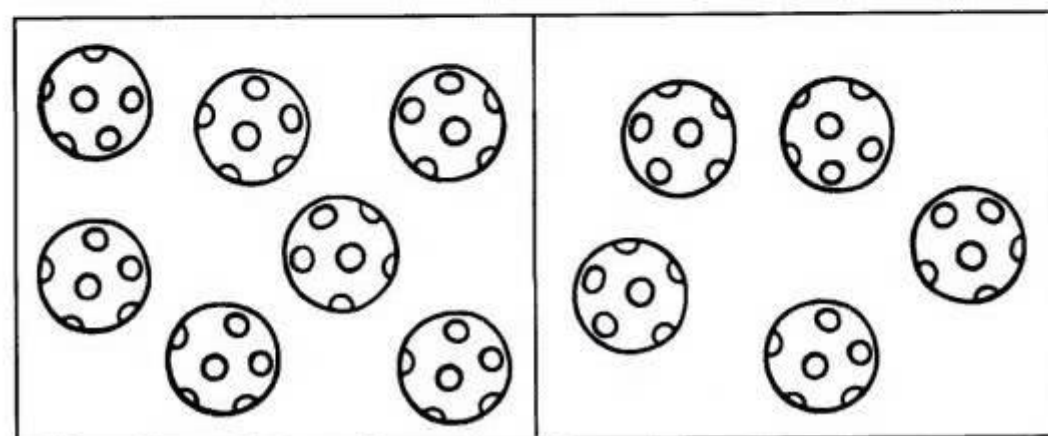






В каждом ряду раскрась столько предметов, сколько указано слева.

<p><b>4</b></p> 	
<p><b>3</b></p> 	
<p><b>6</b></p> 	

В каждом ряду сосчитай предметы слева и справа. Раскрась предметы в том квадрате, где их **меньше**.



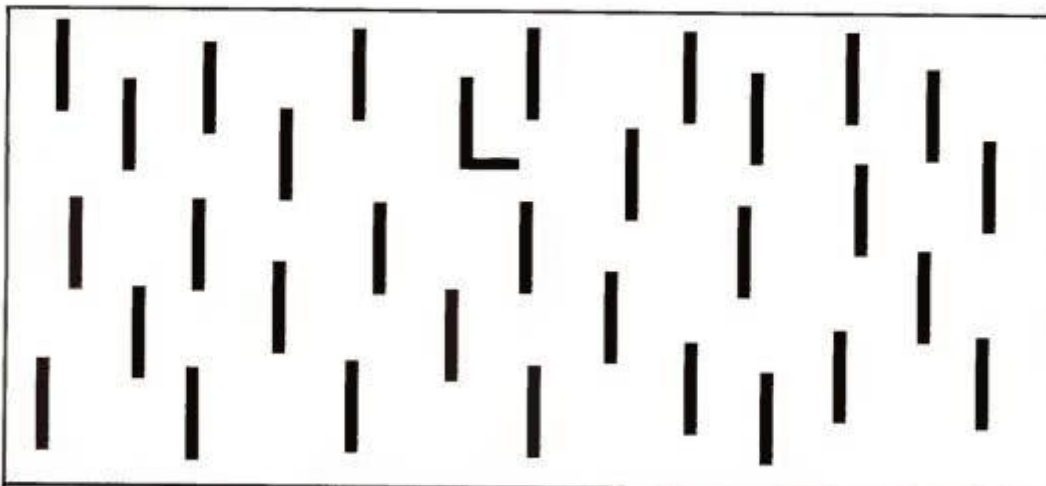


Раскрась буквы, из которых состоит слово «фея».


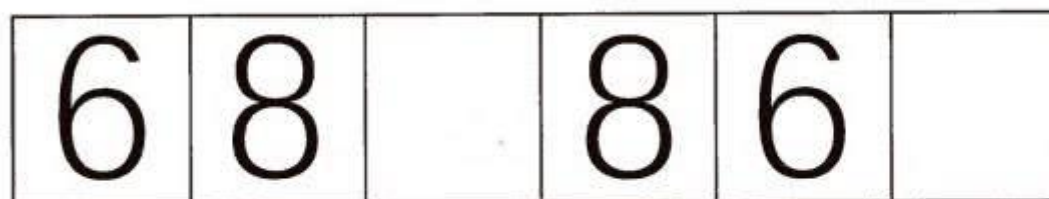

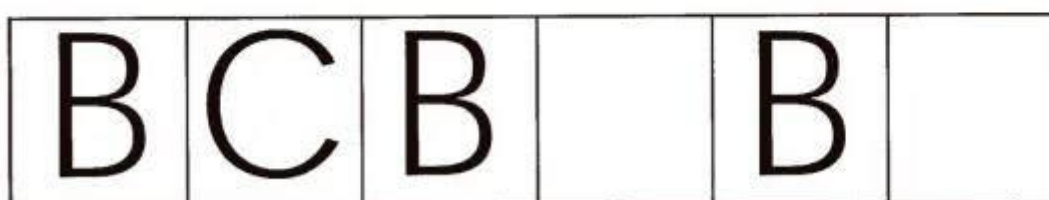










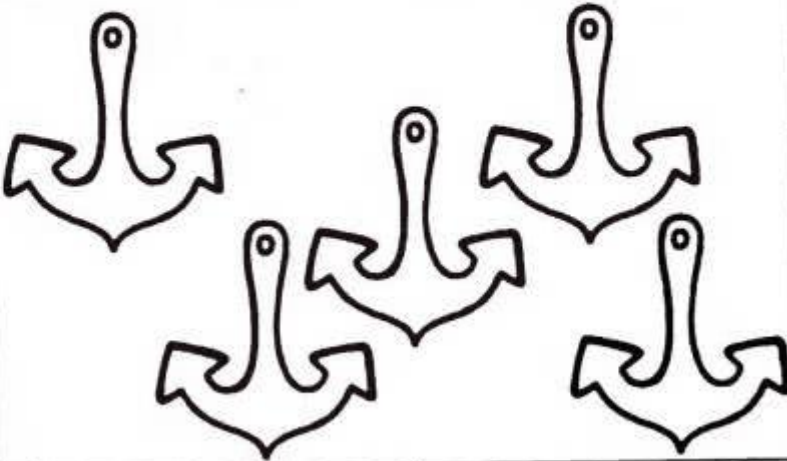
В каждом прямоугольнике найди и обведи лишний символ.



Подумай и дорисуй в каждом ряду пропущенные символы.



В каждом ряду раскрась столько предметов, сколько указано слева.

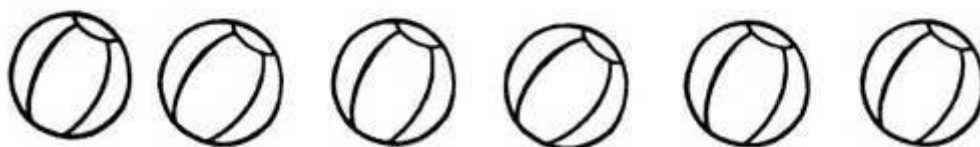
<p><b>2</b></p> 	
<p><b>3</b></p> 	
<p><b>4</b></p> 	

Раскрась рисунки, следуя указаниям.

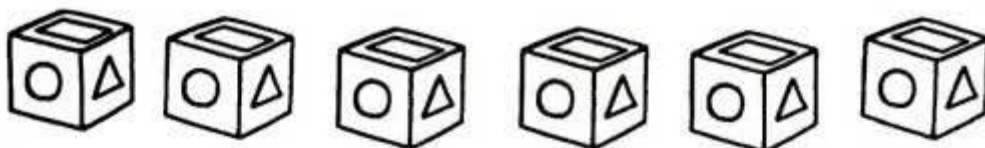
Раскрась предпоследнего медвежонка.




Раскрась первый мяч.



Раскрась второй кубик.






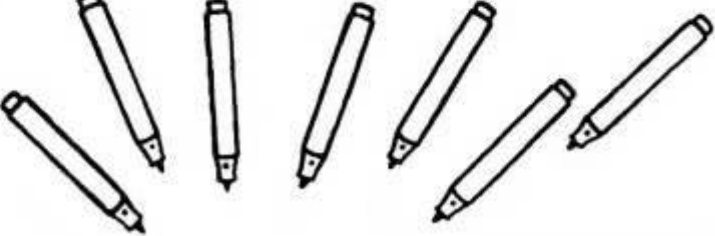



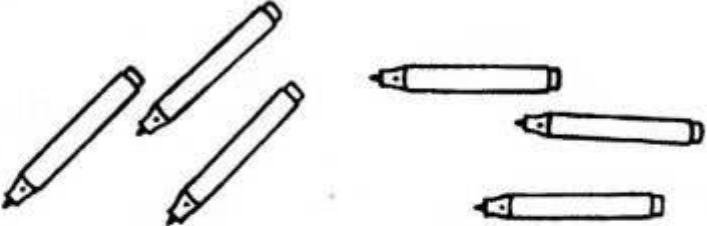

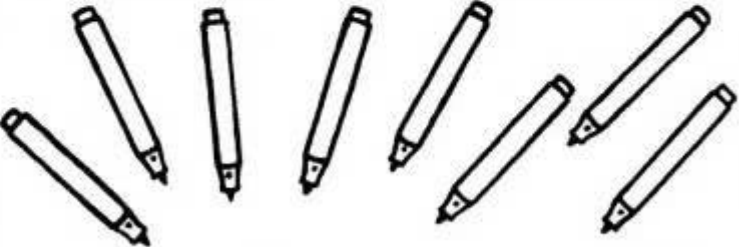
Раскрась последнюю юлу.



Раскрась четвёртый велосипед.



В каждом ряду сосчитай фломастеры и закрась столько же кружочков слева.



Проведи линии по точкам, не отрывая руки и не останавливаясь.

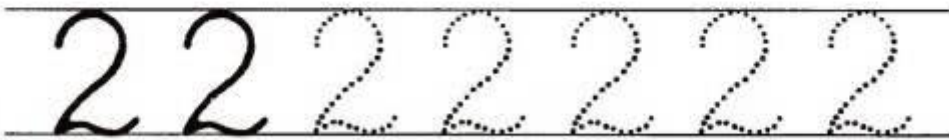


Раскрась голубым цветом клеточки с теми буквами, из которых состоит слово в центре. Остальные клеточки закрась красным цветом.

<b>Г</b>	<b>Ж</b>	<b>М</b>	<b>Ф</b>	<b>В</b>	<b>П</b>
<b>У</b>	<b>А</b>	<b>З</b>	<b>Р</b>	<b>С</b>	<b>Б</b>
<b>Л</b>	<b>Т</b>	<b>С</b>	<b>Э</b>	<b>Р</b>	<b>А</b>
<b>А</b>	<b>Ж</b>	<b>Л</b>	<b>Ш</b>	<b>Ё</b>	<b>О</b>
<b>Й</b>	<b>ФЛАЖОК</b>				<b>С</b>
<b>З</b>	<b>Ф</b>	<b>Ы</b>	<b>Ь</b>	<b>М</b>	<b>Э</b>
<b>О</b>	<b>А</b>	<b>В</b>	<b>М</b>	<b>Н</b>	<b>Д</b>
<b>С</b>	<b>Р</b>	<b>К</b>	<b>Д</b>	<b>Е</b>	<b>Л</b>
<b>Ф</b>	<b>Ш</b>	<b>А</b>	<b>Ч</b>	<b>О</b>	<b>Г</b>


Раскрась рисунок. Затем потренируйся в написании цифры 2.

# ДВА ФОКУСНИКА






Прочитай слова, написанные в тетрадках, и нарисуй соответствующие картинки.



груша



облако



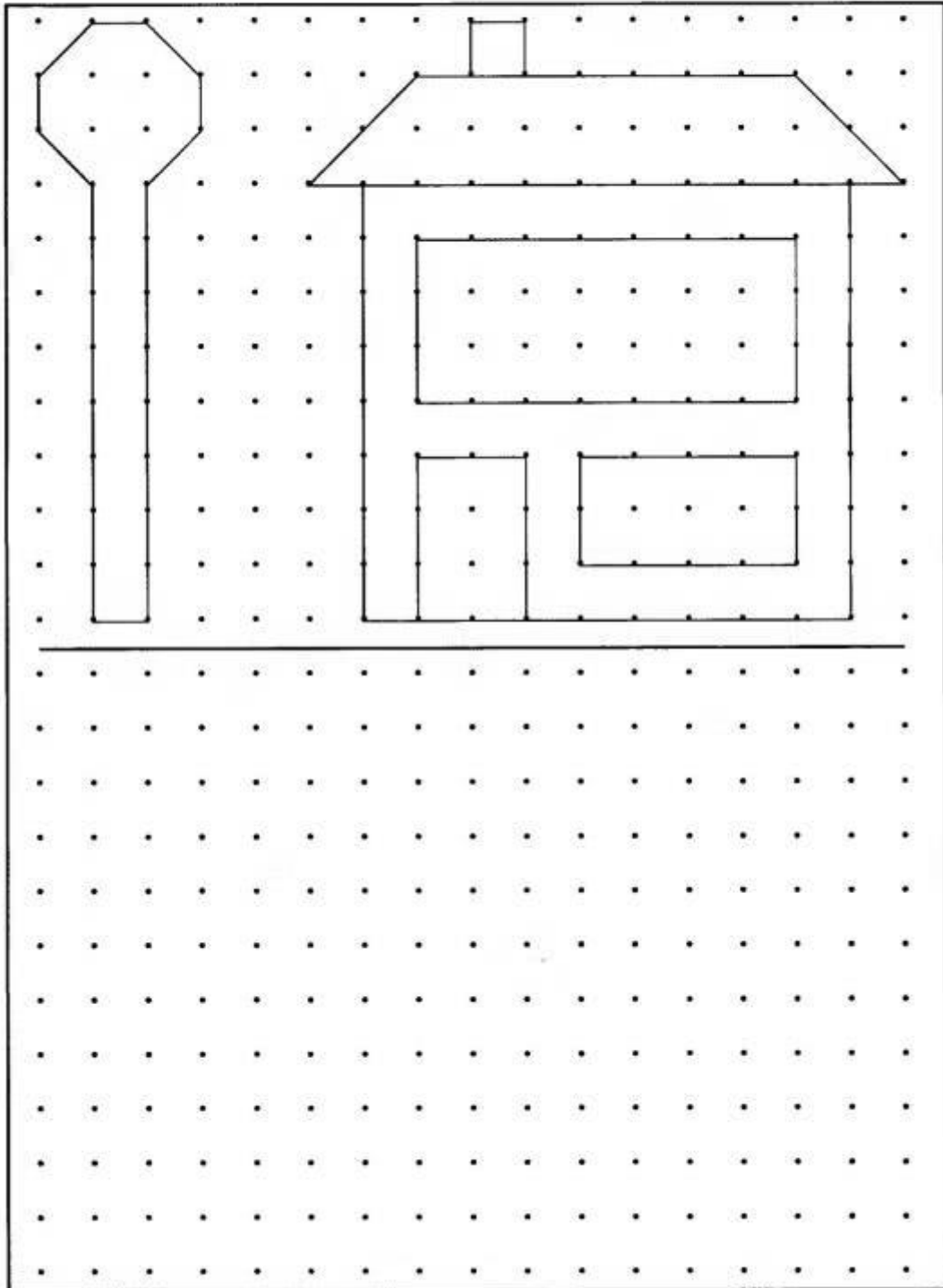
лейка





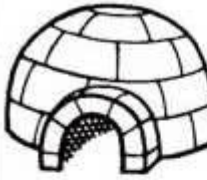
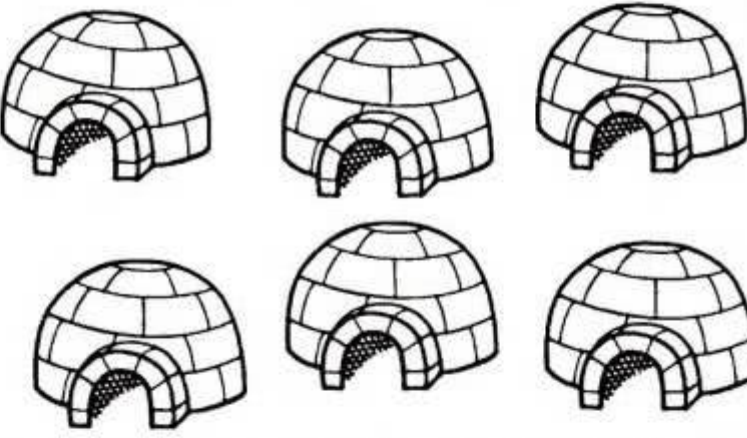

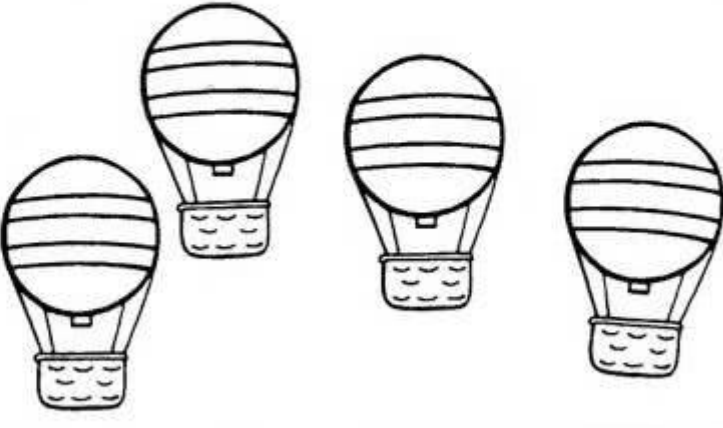
лампа




Воспроизведи этот рисунок по точкам в нижней части страницы.





В каждом ряду раскрась столько предметов, сколько указано слева.

<p><b>3</b></p> 	
<p><b>5</b></p> 	
<p><b>2</b></p> 	

Помоги божьей коровке добраться до цветочка.

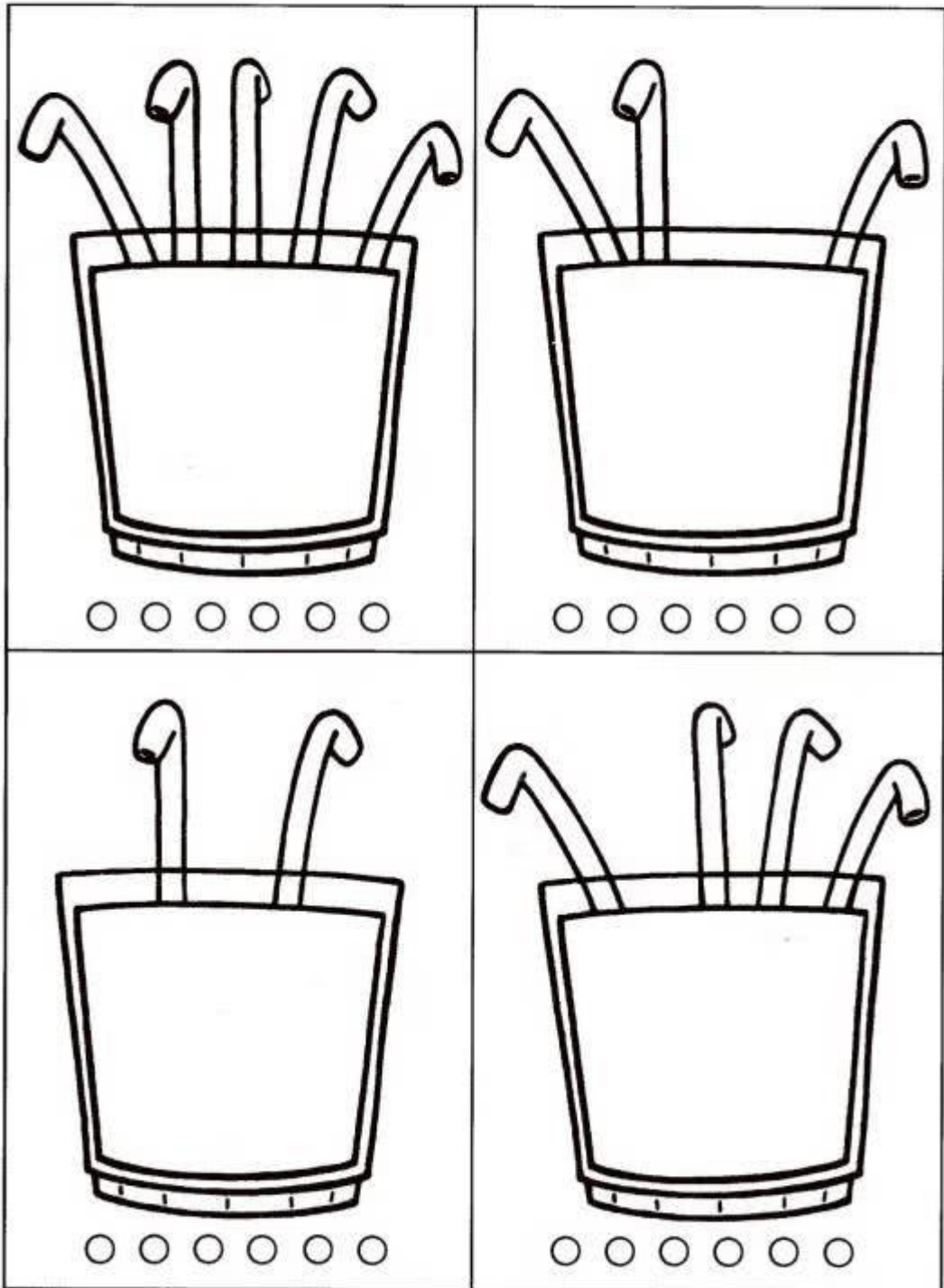


Раскрась игрушки, которые находятся **под** столом, и птичек, которые сидят **в** клетке.






Сосчитай трубочки в каждом стакане. Под рисунками закрась столько же кружочков.




Раскрась рисунки, следуя указаниям.

Раскрась второй гриб.



Раскрась последнюю морковь.




Раскрась четвёртый помидор.



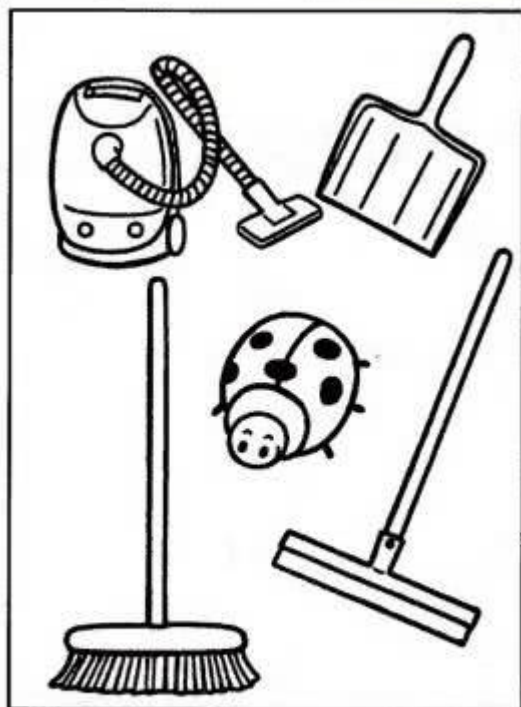
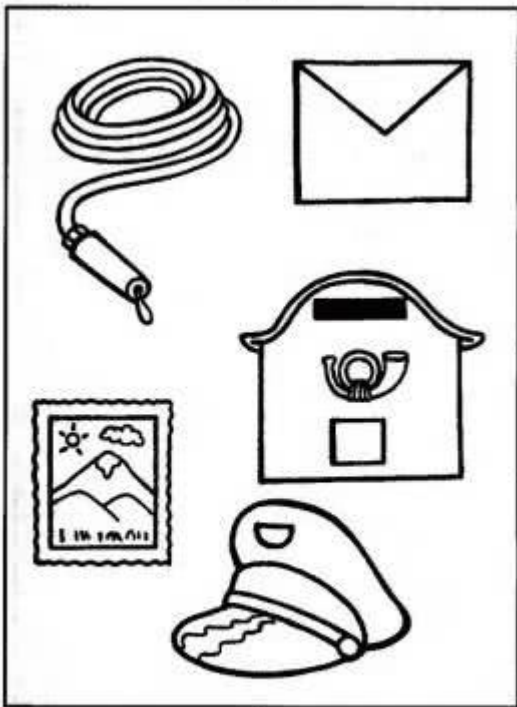
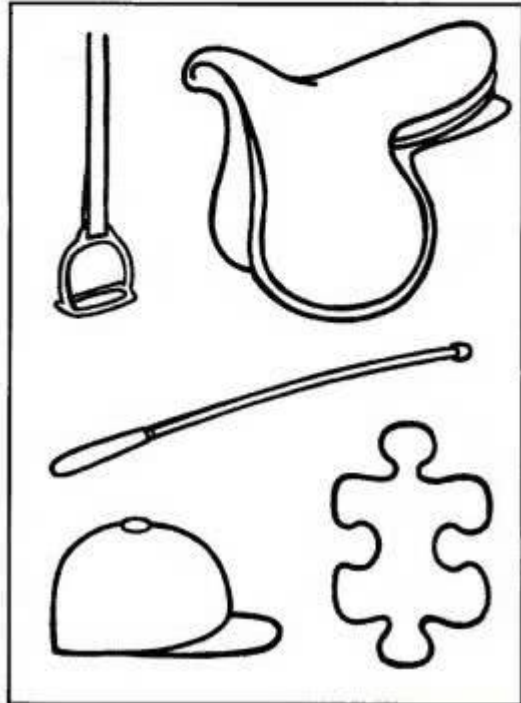

Раскрась предпоследнюю редиску.



Раскрась первую луковицу.

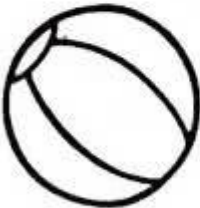
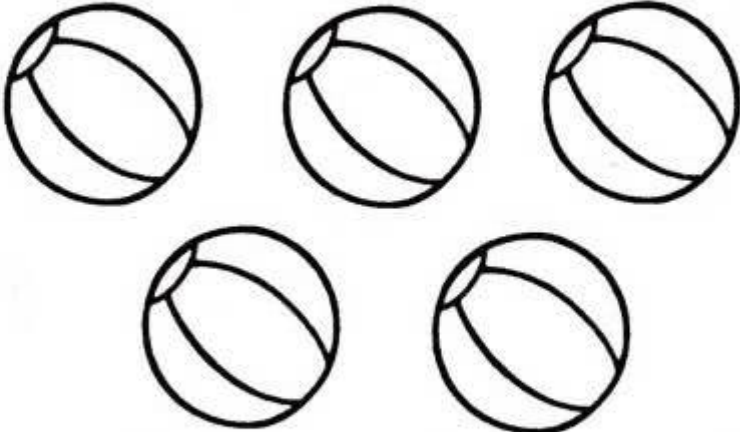






В каждом прямоугольнике найди и обведи лишнее. Остальные рисунки раскрась так, как тебе нравится.






В каждом ряду раскрась столько предметов, сколько указано слева.

<p><b>4</b></p> 	
<p><b>6</b></p> 	
<p><b>1</b></p> 	

В каждом прямоугольнике дорисуй или зачеркни столько символов, чтобы их количество соответствовало цифре в квадрате.

<b>8</b> A A A A A A A	<b>7</b> D D D D D D D D
<b>6</b> 1 1 1 1 1 1 1	<b>5</b> o o o o o o o o

Прочитай слова, написанные в тетрадках, и нарисуй соответствующие картинки.



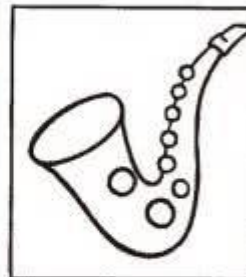
фургон



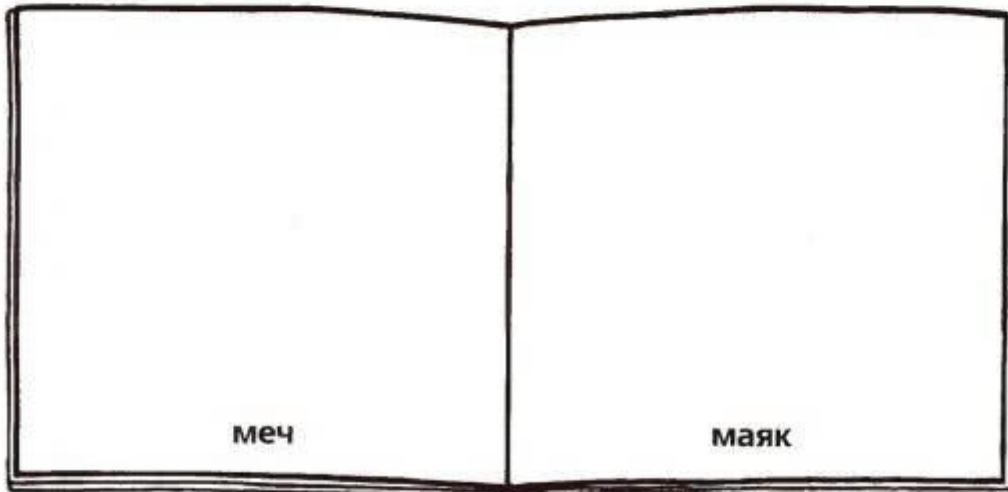
меч



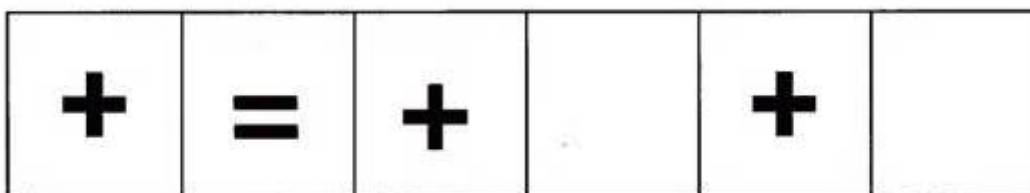



маяк






саксофон



Подумай и дорисуй в каждом ряду пропущенные символы.




В каждом прямоугольнике найди и обведи лишний символ.






Проведи линии по точкам, не отрывая руки и не останавливаясь.







Раскрась рисунок. Затем потренируйся в написании цифры 9.

# ДЕВЯТЬ ТРУБ



9 9 9 9 9 9 9

В каждом прямоугольнике найди и обведи лишнее. Остальные рисунки раскрась так, как тебе нравится.



Раскрась одну букву в каждом слове, следуя указаниям.

Раскрась первую букву жёлтым цветом.

СТУЛ

Раскрась третью букву коричневым цветом.

СТОЛ

Раскрась предпоследнюю букву зелёным цветом.

КРЕСЛО


Раскрась четвёртую букву голубым цветом.

ТАБУРЕТ

Раскрась вторую букву красным цветом.

ДИВАН



Проведи линии по точкам, не отрывая руки и не останавливаясь.





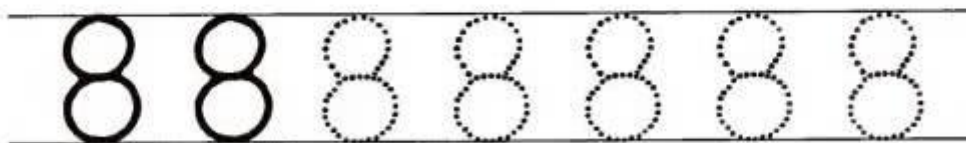



Раскрась обезьян, которые находятся **на** дереве, и гномиков, которые находятся **под** грибом.



Раскрась рисунок. Затем потренируйся в написании цифры 8.




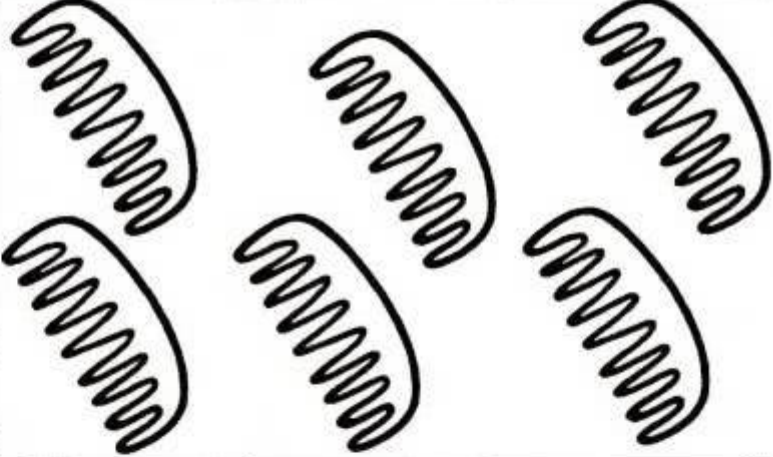


# ВОСЕМЬ РЫБОК



В каждом прямоугольнике найди и обведи лишний символ.


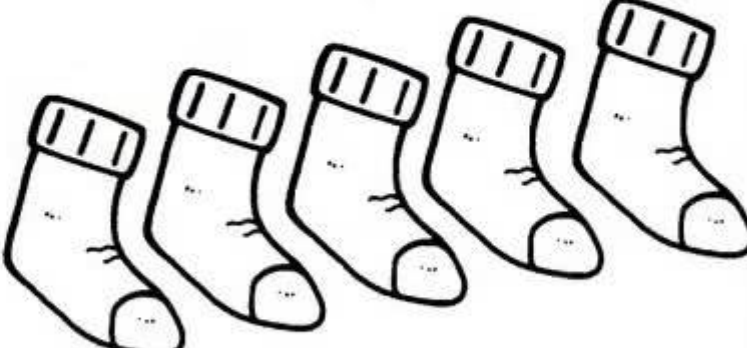







Раскрась в каждом ряду столько предметов, сколько указано слева.

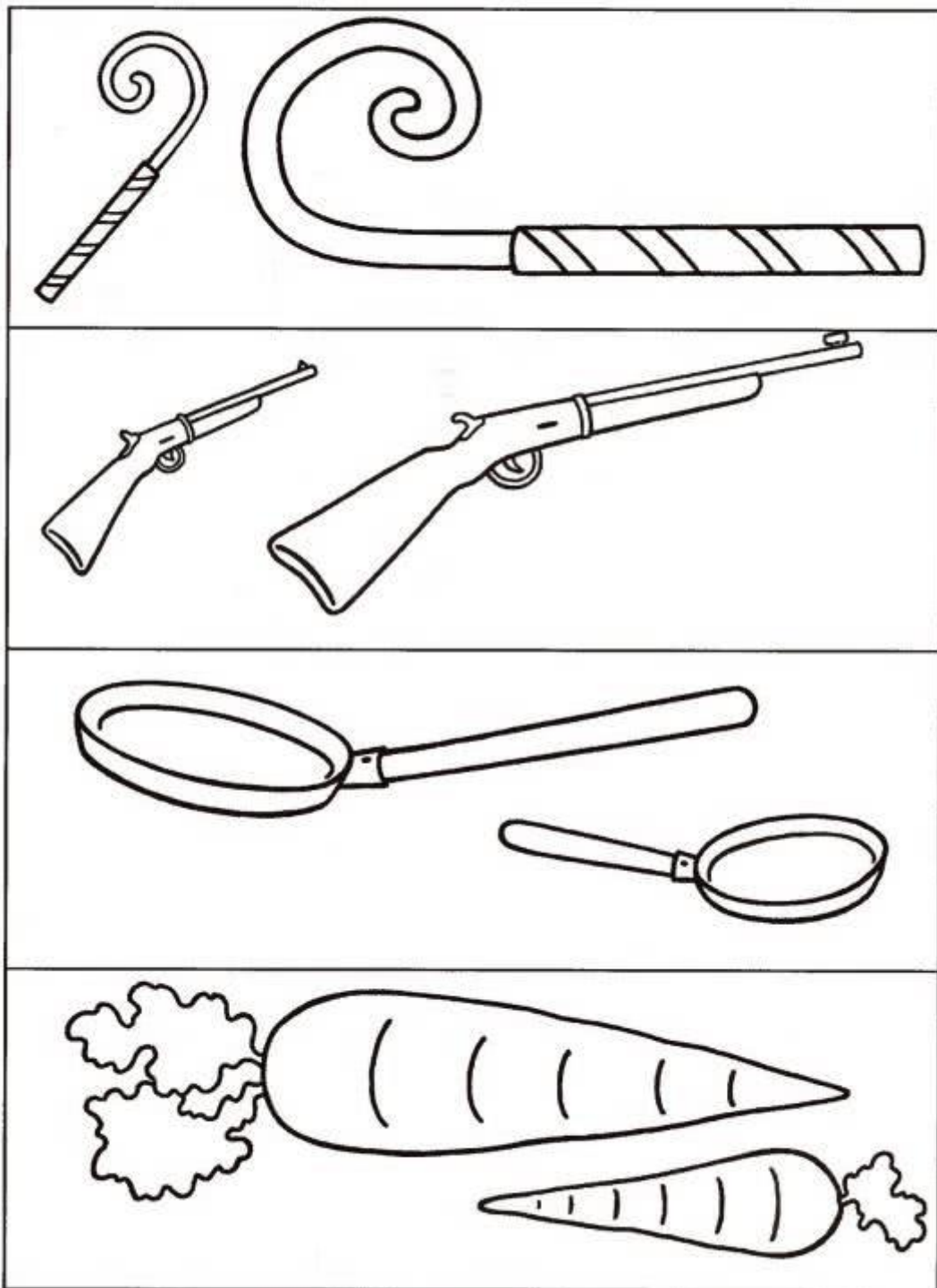
<p><b>4</b></p> 	
<p><b>2</b></p> 	
<p><b>3</b></p> 	



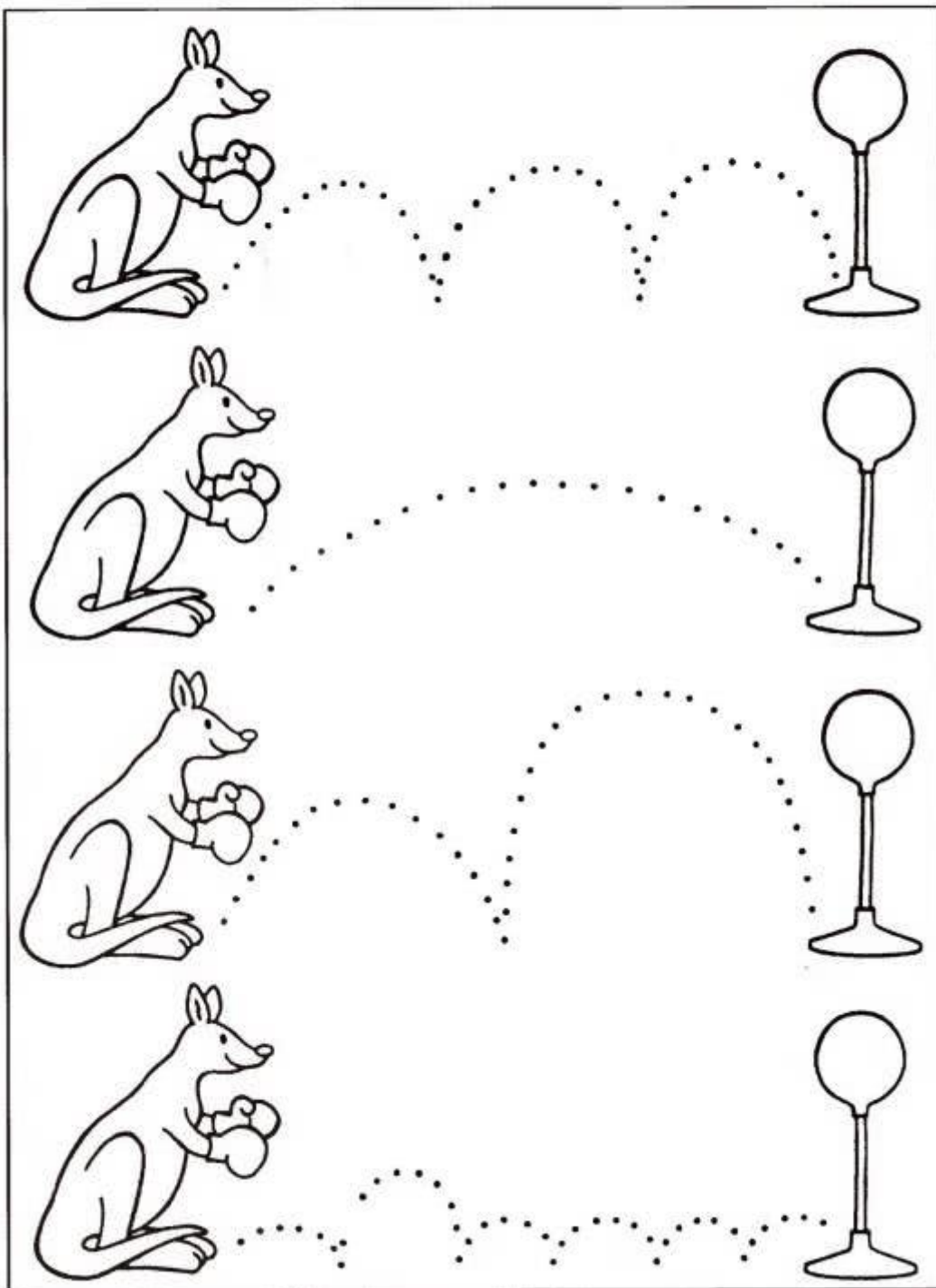
В каждом ряду раскрась столько предметов, сколько указано слева.

<p><b>4</b></p> 	
<p><b>3</b></p> 	
<p><b>2</b></p> 	






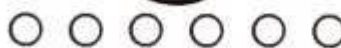
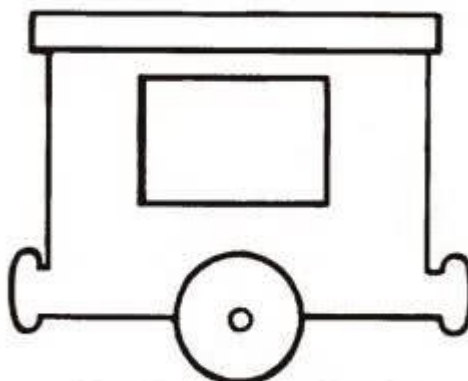
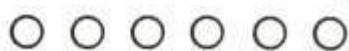

Раскрась в каждом ряду наиболее длинный предмет.




Проведи линии по точкам, не отрывая руки и не останавливаясь.



Произнеси вслух название каждого рисунка. Сколько слогов ты слышишь? Закрась столько же кружочков под рисунком.

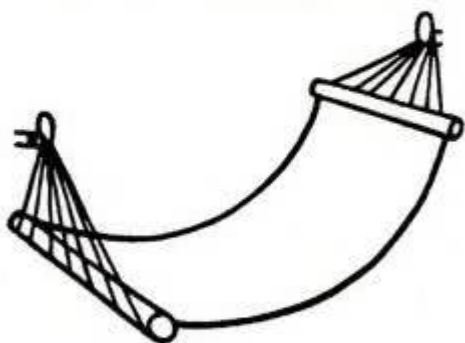
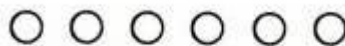



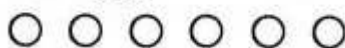
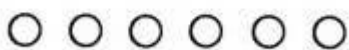



Раскрась буквы, из которых состоит слово «дерево».









Произнеси вслух название каждого рисунка. Сколько слогов ты слышишь? Закрась столько же кружков под рисунком.



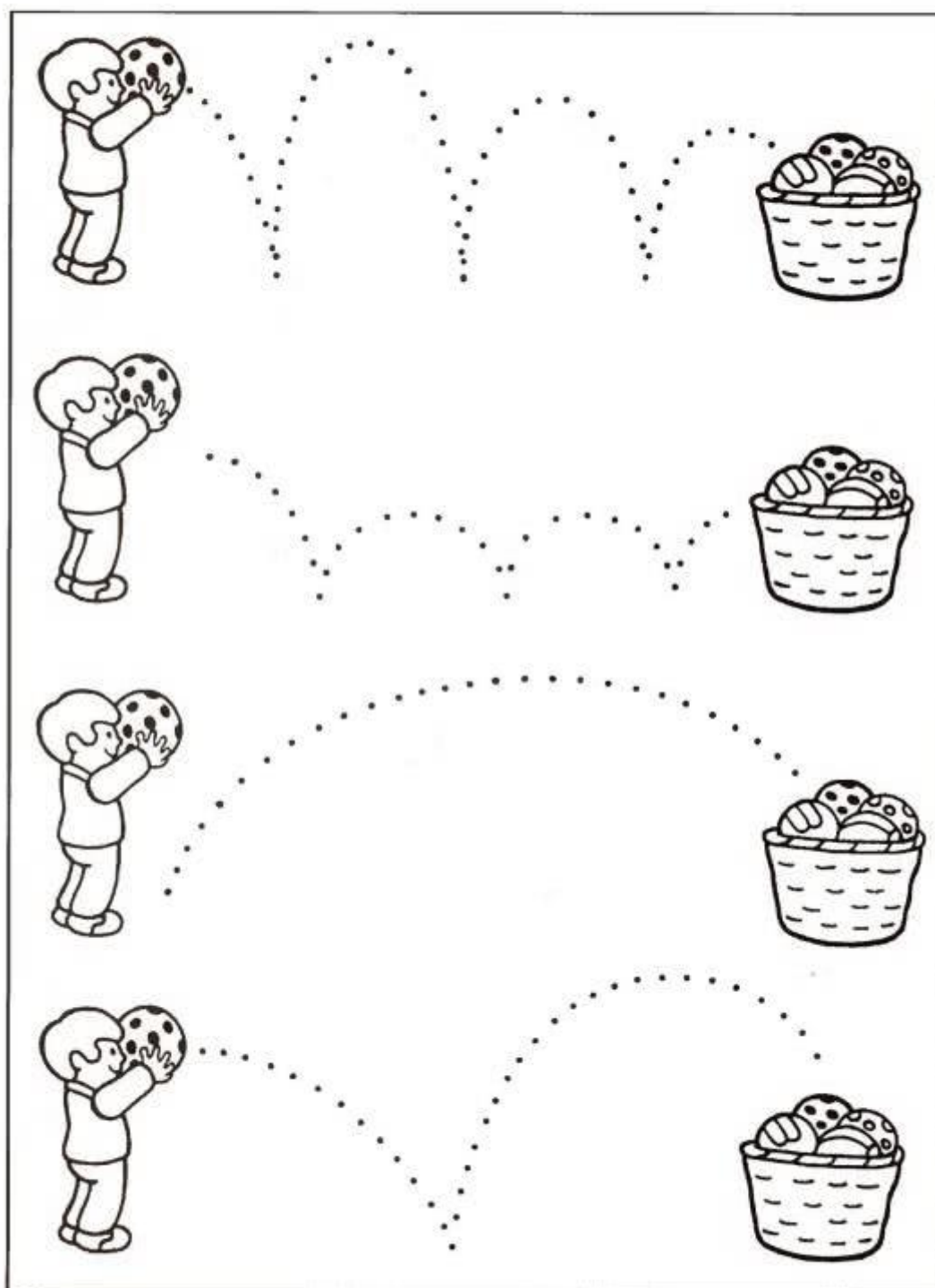
Раскрась голубым цветом клеточки с теми буквами, из которых состоит слово в центре. Остальные клеточки закрась красным цветом.

<b>Г</b>	<b>Ж</b>	<b>М</b>	<b>Ф</b>	<b>В</b>	<b>П</b>
<b>У</b>	<b>А</b>	<b>З</b>	<b>Р</b>	<b>С</b>	<b>Б</b>
<b>Л</b>	<b>Т</b>	<b>И</b>	<b>Э</b>	<b>Р</b>	<b>А</b>
<b>А</b>	<b>Ж</b>	<b>Л</b>	<b>Ш</b>	<b>Ё</b>	<b>О</b>
<b>И</b>	<b>ЖИРАФ</b>				<b>С</b>
<b>З</b>	<b>Ф</b>	<b>Ы</b>	<b>Ь</b>	<b>Р</b>	<b>Э</b>
<b>О</b>	<b>А</b>	<b>В</b>	<b>М</b>	<b>И</b>	<b>Д</b>
<b>С</b>	<b>Ж</b>	<b>К</b>	<b>Д</b>	<b>Е</b>	<b>Л</b>
<b>Ф</b>	<b>Ш</b>	<b>А</b>	<b>Ч</b>	<b>О</b>	<b>Г</b>

В каждом прямоугольнике найди и обведи лишнее. Остальные рисунки раскрась так, как тебе нравится.




Проведи линии по точкам, не отрывая руки и не останавливаясь.




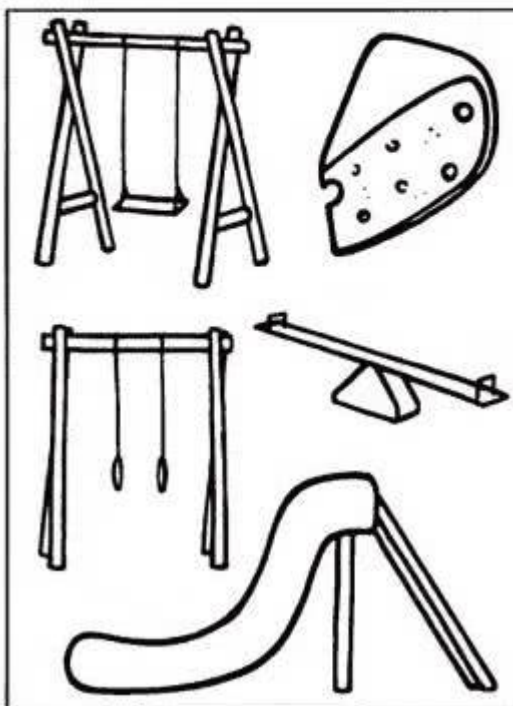



Соедини каждый карандаш с соответствующей точилкой.

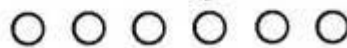

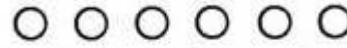


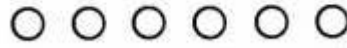










В каждом прямоугольнике найди и обведи лишнее. Остальные рисунки раскрась так, как тебе нравится.



Произнеси вслух название каждого рисунка. Сколько слогов ты слышишь? Закрась столько же кружков под рисунком.




В каждом прямоугольнике найди и обведи лишний символ.


Раскрась буквы, из которых состоит слово «тигр».

# ТИГР








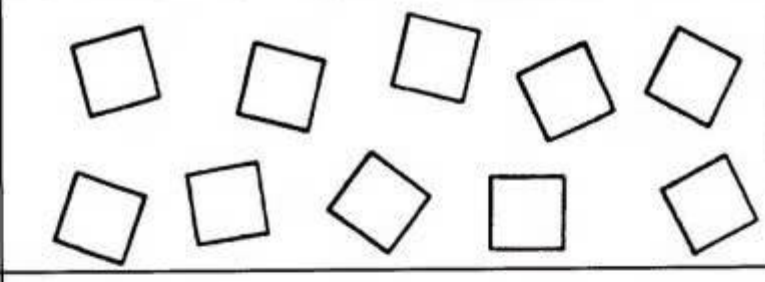

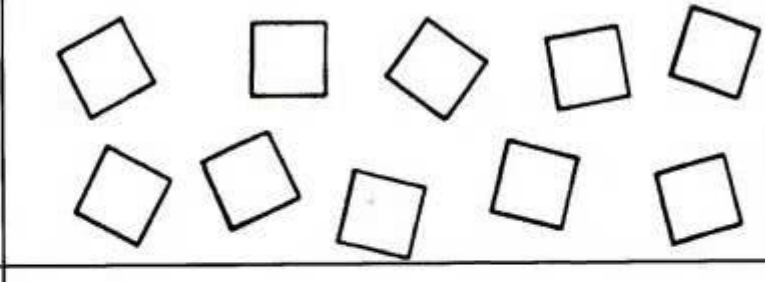

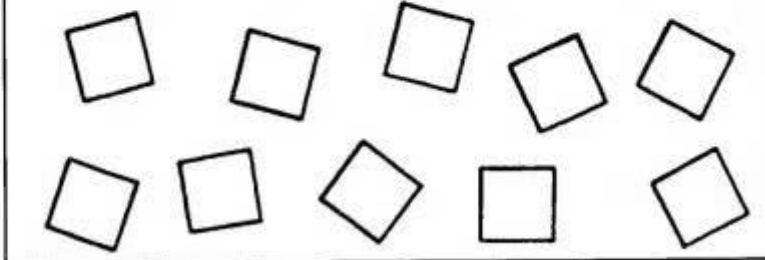


Раскрась в каждой части прямоугольника столько корон, сколько указано в кружочке.

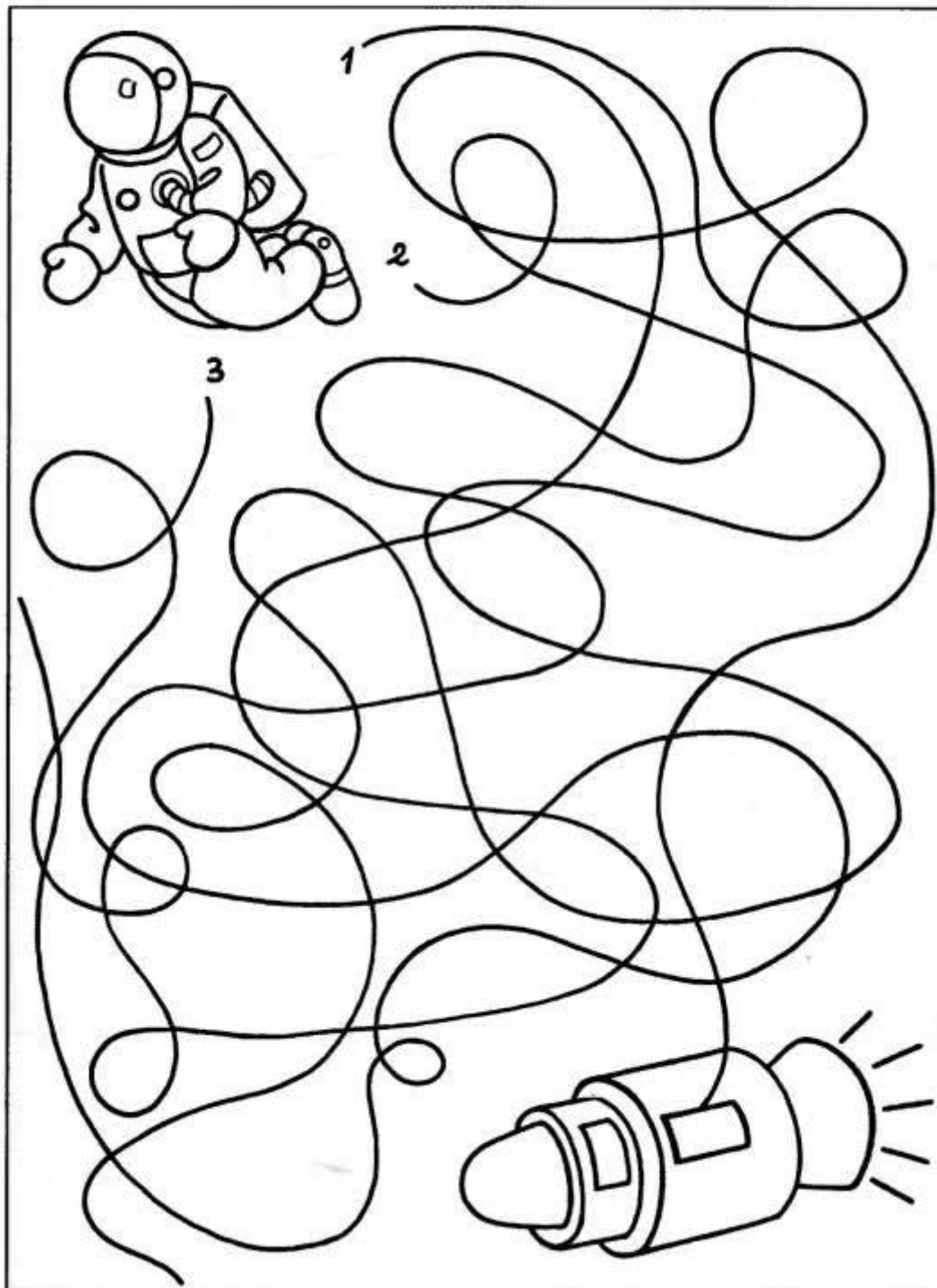





В каждом ряду сосчитай чёрные кружочки слева и раскрась столько же квадратиков.


Помоги астронавту выбрать правильный путь до ракеты.



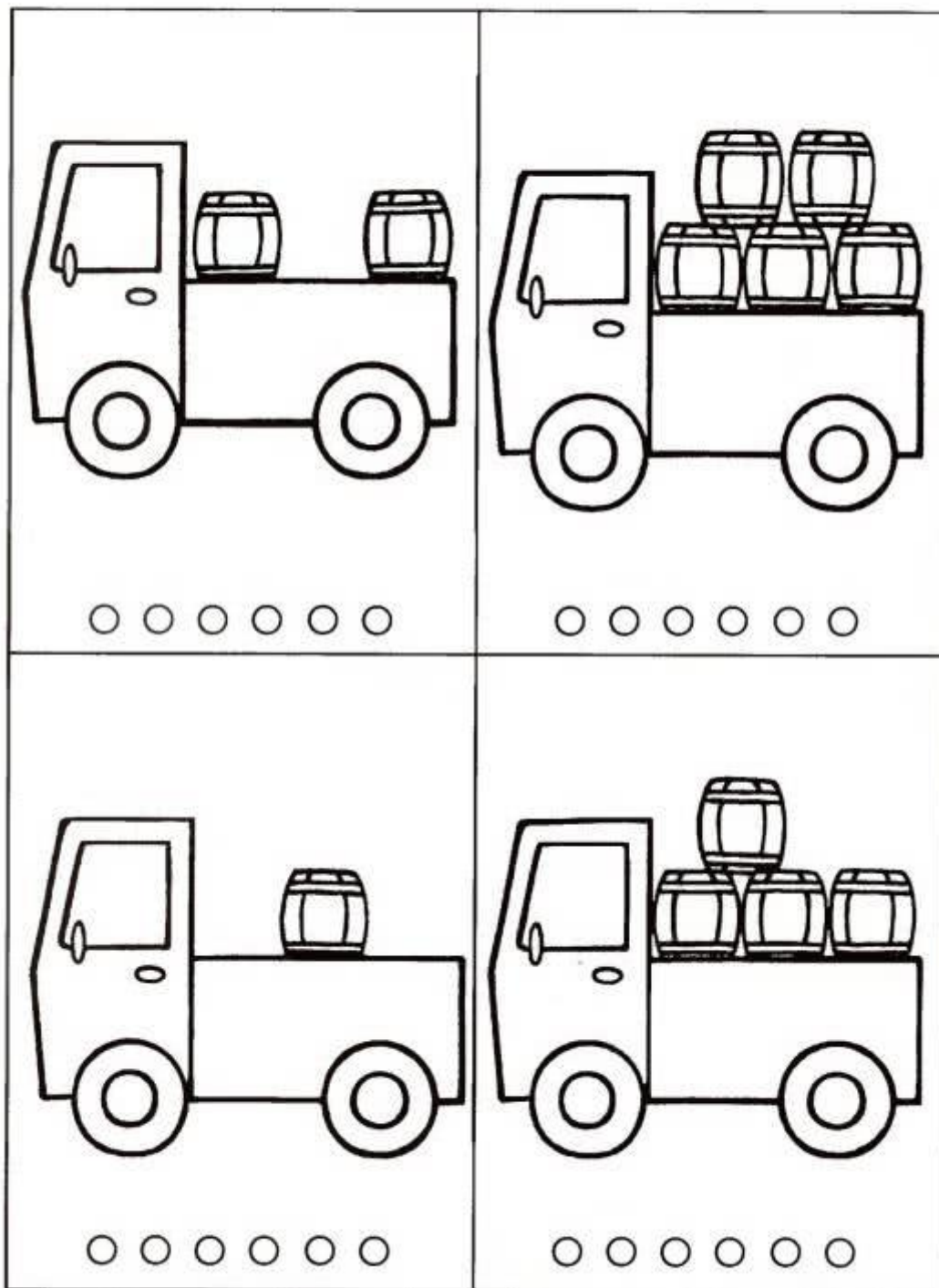
Раскрась жёлтым цветом всех сов на дереве, а зелёным цветом — сов, которые летают. Сколько всего сов ты насчитал?



Сосчитай ряды с узорами на каждой шапочке. Закрась столько же кружочков под рисунками.











Сосчитай бочки на каждом грузовике и закрась столько же кружков под рисунками.




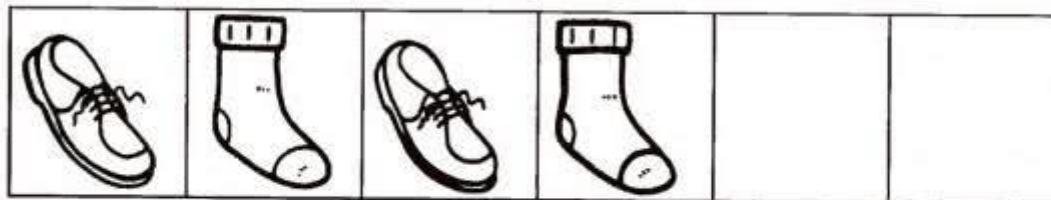




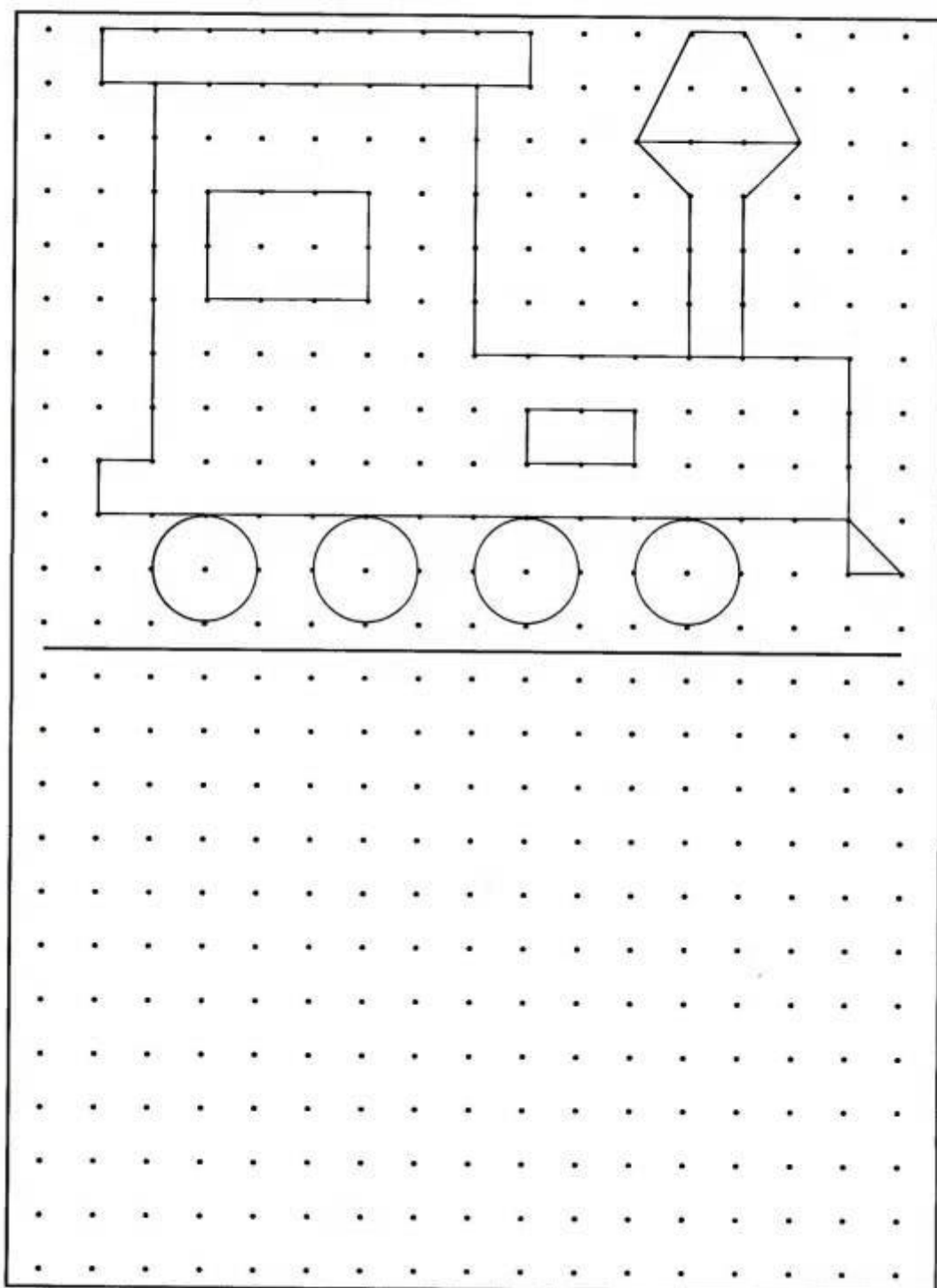
Раскрась в каждом ряду тот предмет, который больше.




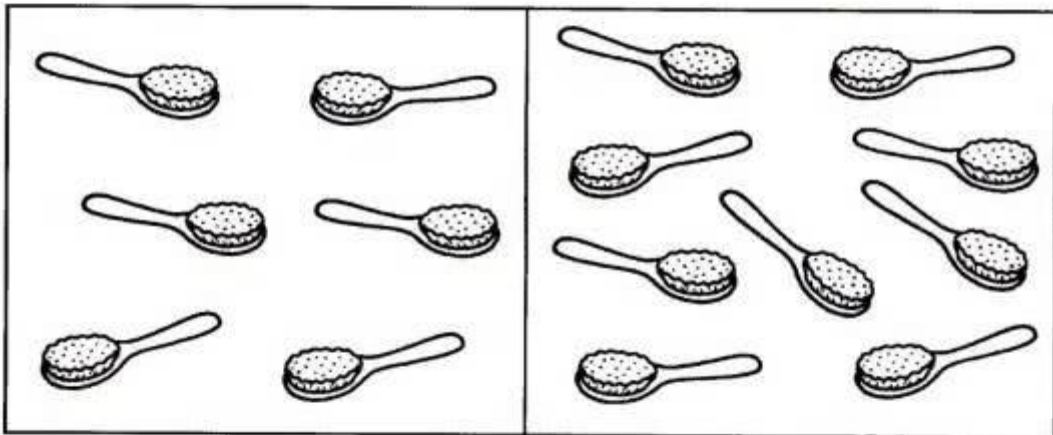

Подумай и дорисуй в каждом ряду пропущенные символы.



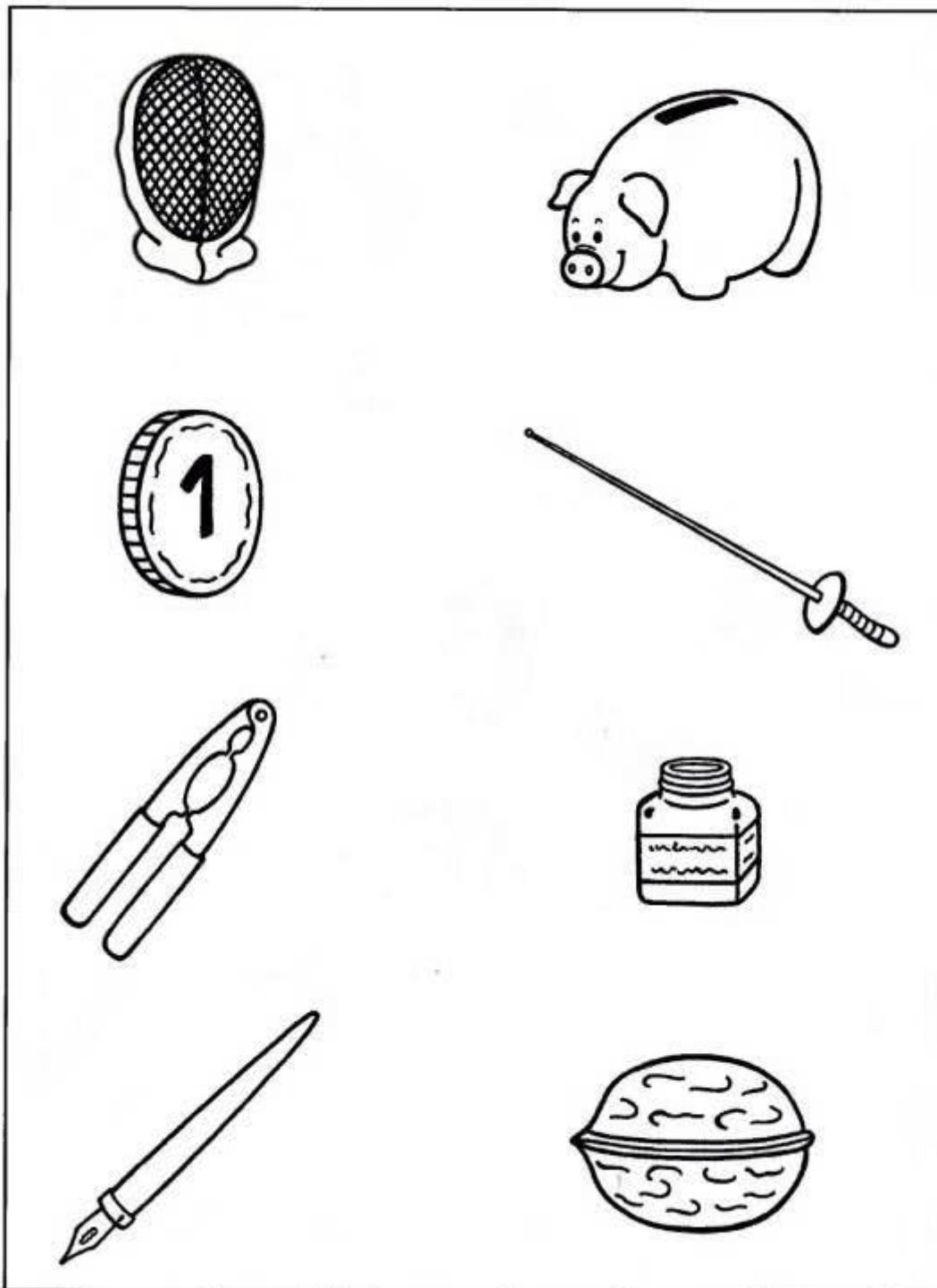
Воспроизведи этот рисунок по точкам в нижней части страницы.



В каждом ряду сосчитай предметы слева и справа. Раскрась предметы в том квадрате, где их **больше**.


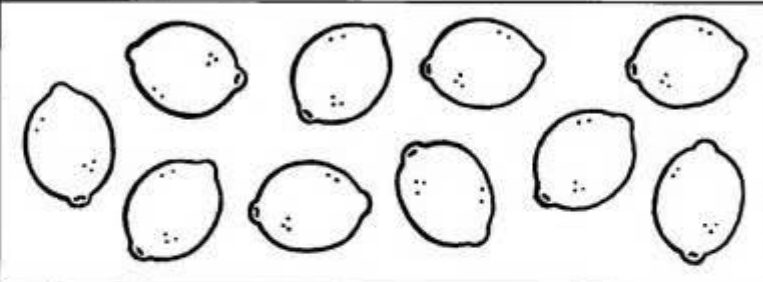

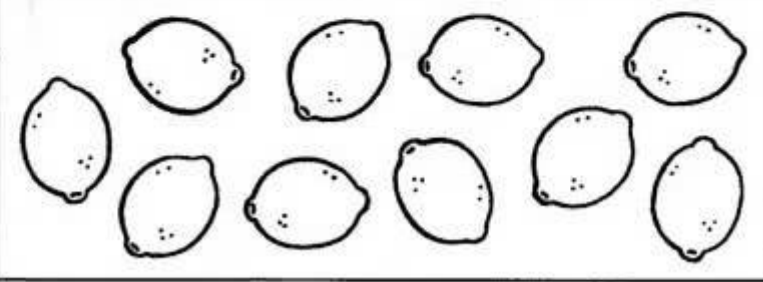

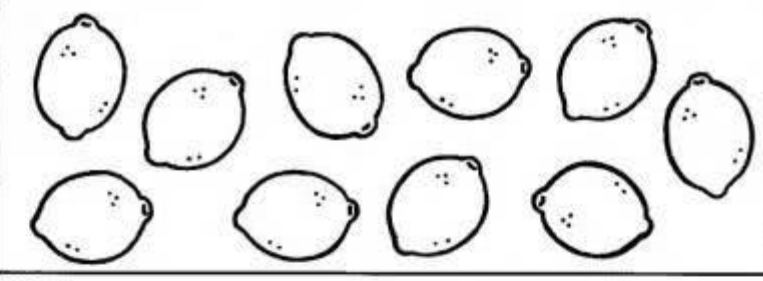

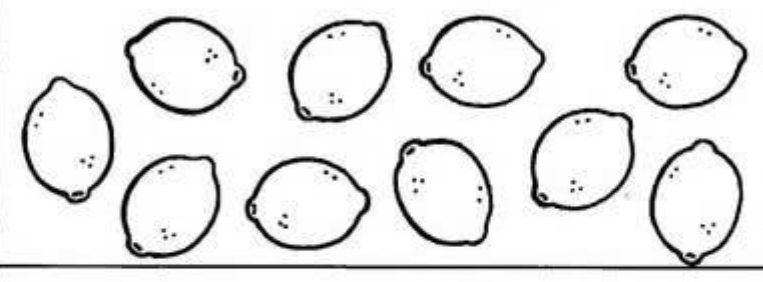

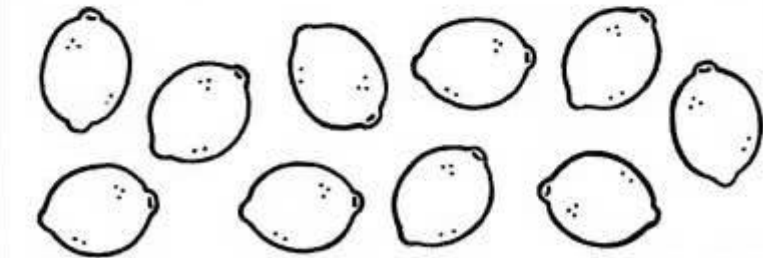


Соедини рисунки из правого столбика с подходящими по смыслу рисунками из левого столбика.










В каждом ряду сосчитай чёрные кружочки слева и раскрась столько же лимонов.


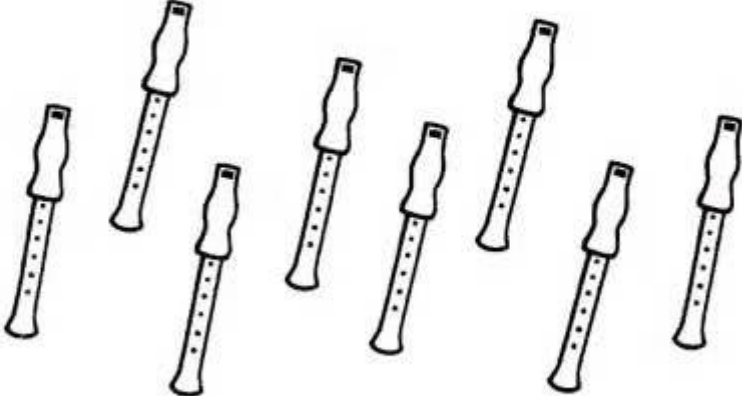




Раскрась розовым цветом все кораблики и оранжевым цветом все моторные лодки. Сколько лодок ты раскрасил?



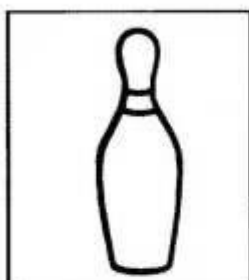
Цифра в квадрате подскажет, сколько карандашей надо раскрасить.



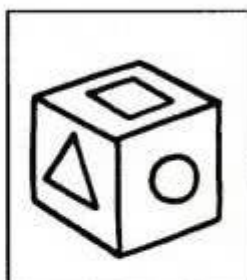
Раскрась в каждом ряду столько предметов, сколько указано слева.

<p><b>2</b></p> 	
<p><b>3</b></p> 	
<p><b>4</b></p> 	


Прочитай слова, написанные в тетрадках, и нарисуй соответствующие картинки.




кегля



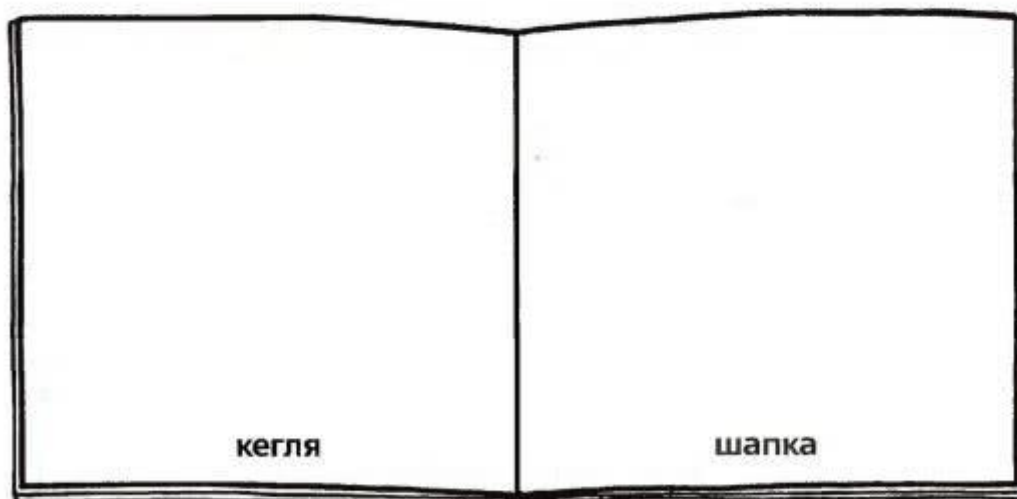
кубик



шапка

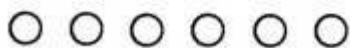
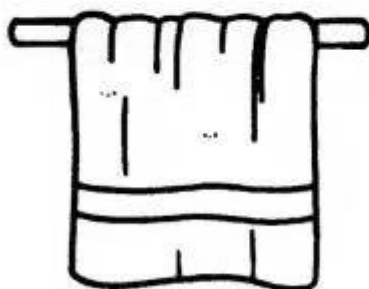

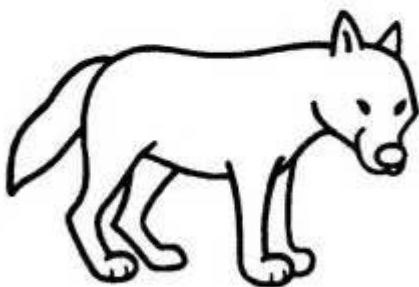
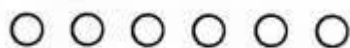
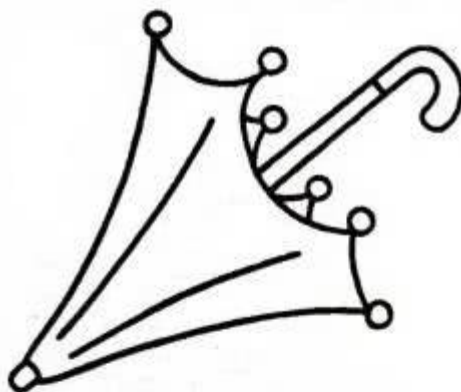
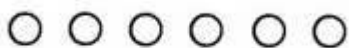





ананас

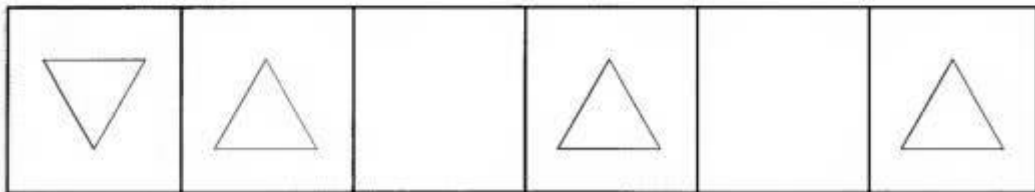
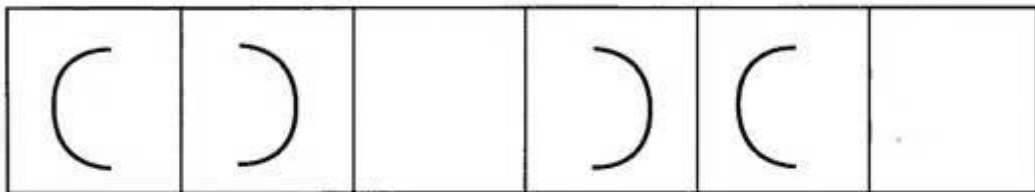
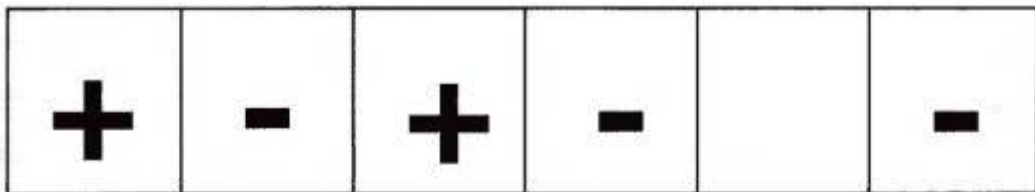
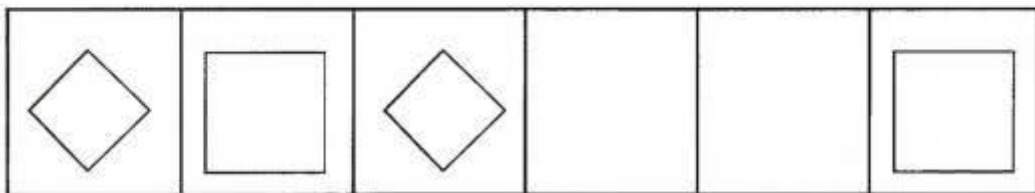
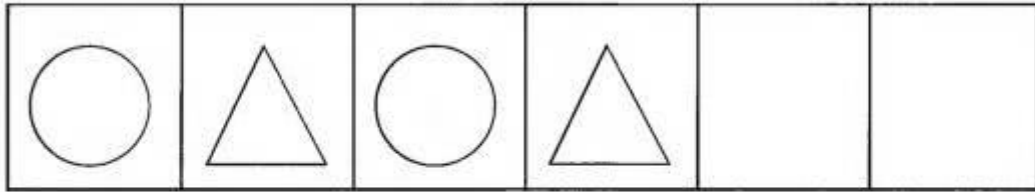




Произнеси вслух название каждого предмета. Сколько слогов ты слышишь? Закрась столько же кружков под рисунком.




Подумай и дорисуй в каждом ряду пропущенные символы.


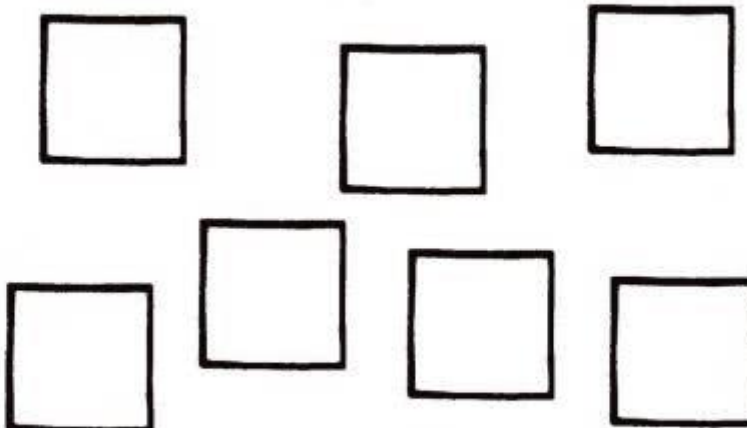






Раскрась буквы, из которых состоит слово «помидор».


# ПОМИДОР



В каждом ряду раскрась столько предметов, сколько указано слева.

<p><b>6</b></p> 	
<p><b>2</b></p> 	
<p><b>2</b></p> 	

В каждом ряду раскрась тот предмет, который больше.






Рассмотри верхнюю часть рисунка. Раскрась то, что есть в нижней части рисунка, и зачеркни то, чего нет.



Раскрась рисунки, следуя указаниям.

Раскрась второго ёжика.



Раскрась последнюю белку.



Раскрась четвёртого кенгуру.



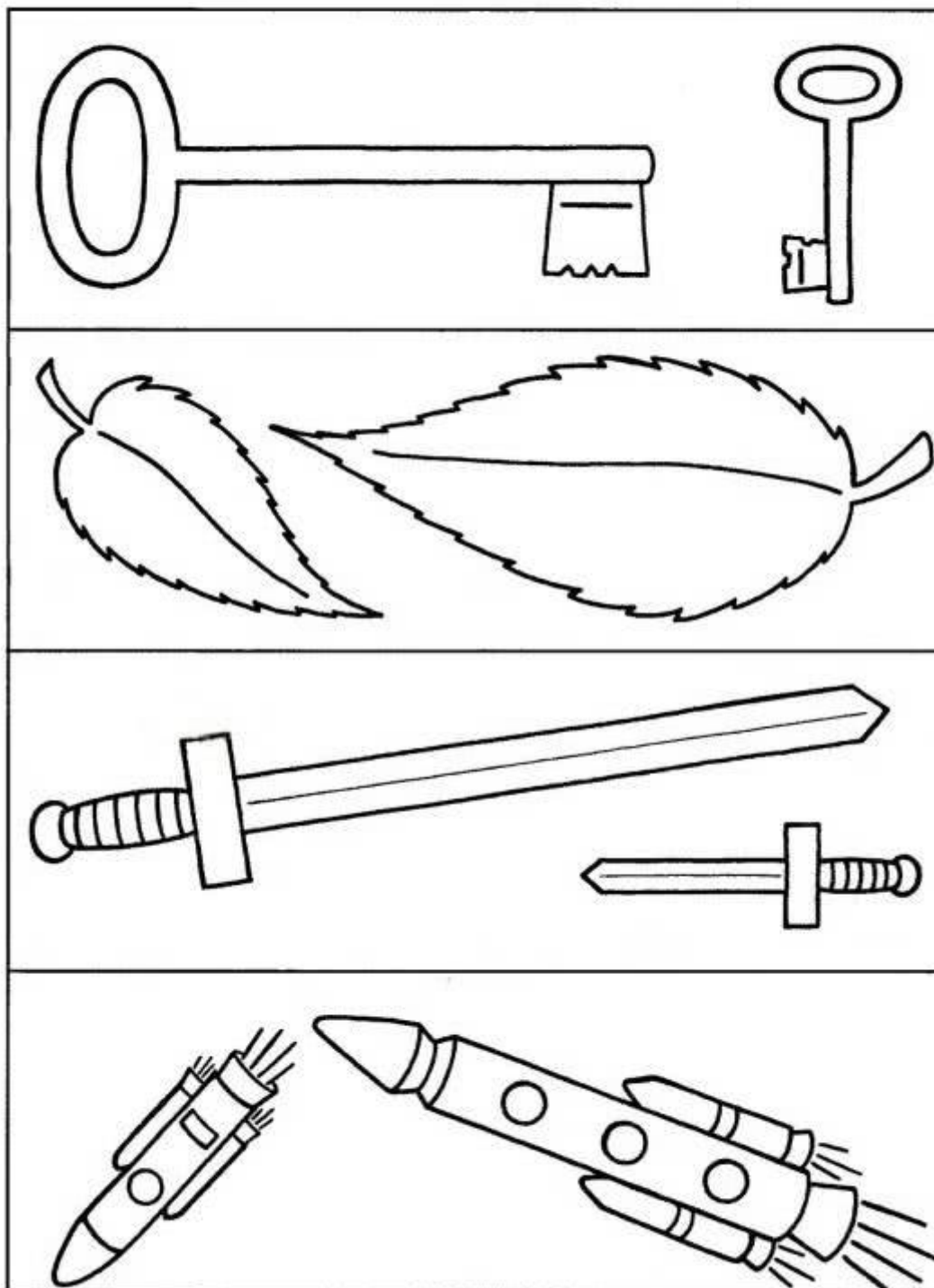
Раскрась предпоследнюю лягушку.




Раскрась первую уточку.




Раскрась в каждом ряду наиболее длинный предмет.



Прочитай слова, написанные в тетрадках, и нарисуй соответствующие картинки.




помидор



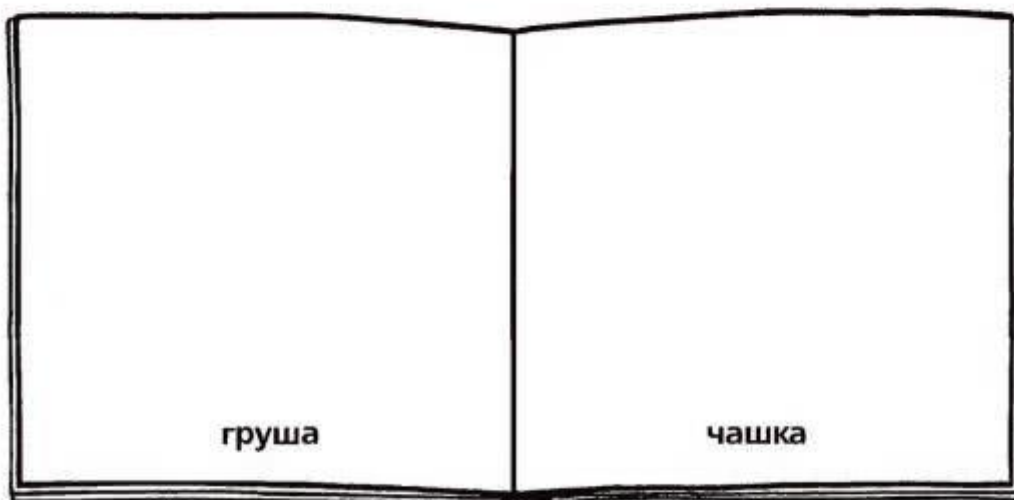
чашка




чайник



груша











Проведи линии по точкам, не отрывая руки и не останавливаясь.






Соедини рисунки из правого столбика с подходящими по смыслу рисунками из левого столбика.



Прочитай слова, написанные в тетрадках, и нарисуй соответствующие картинки.




ДОМ




яблоко




ЗОНТ



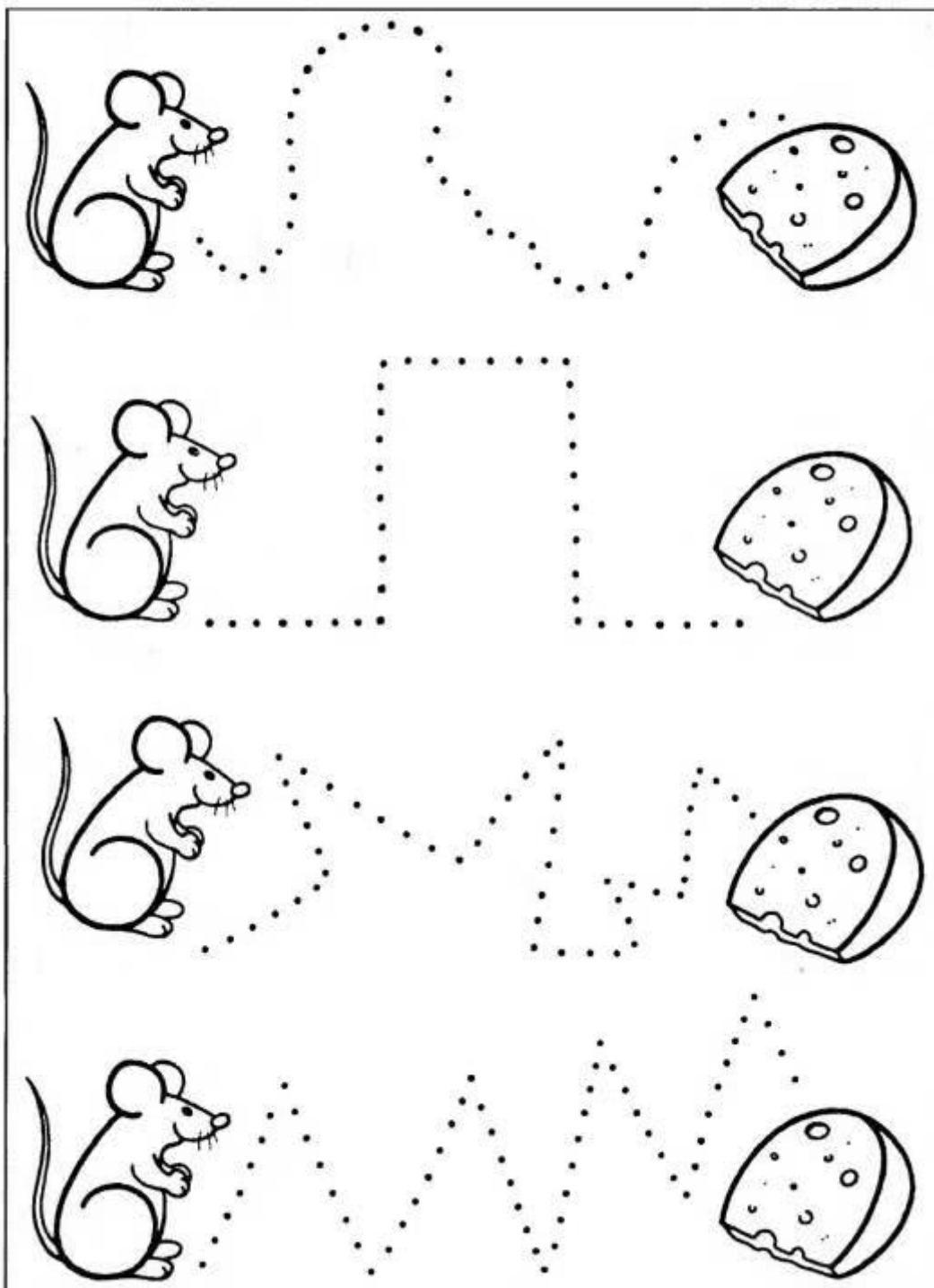
ВИШНЯ



Раскрась в каждой части прямоугольника столько корабликов, сколько указано в кружочке.




Проведи линии по точкам, не отрывая руки и не останавливаясь.



Раскрась буквы, из которых состоит слово «вагон».

# ВАГОН


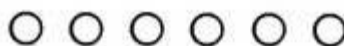






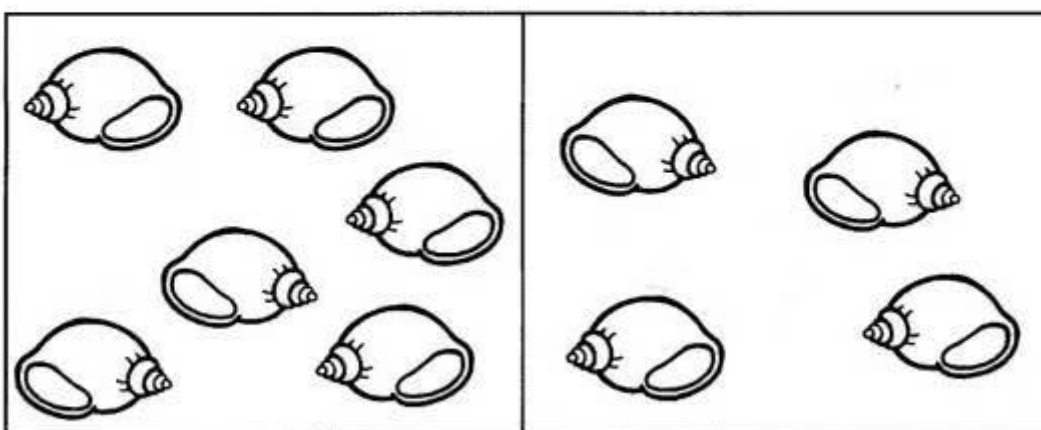

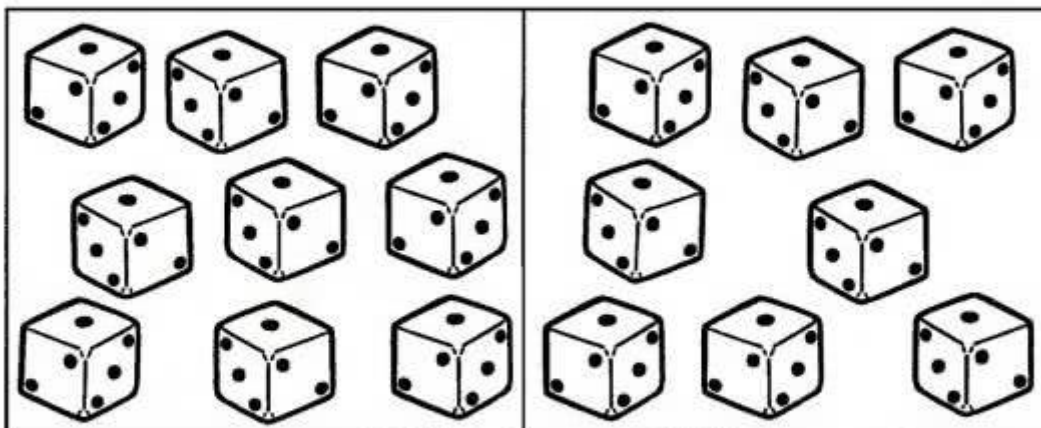
Посмотри на образец и проведи линии по точкам так, чтобы получились узоры.




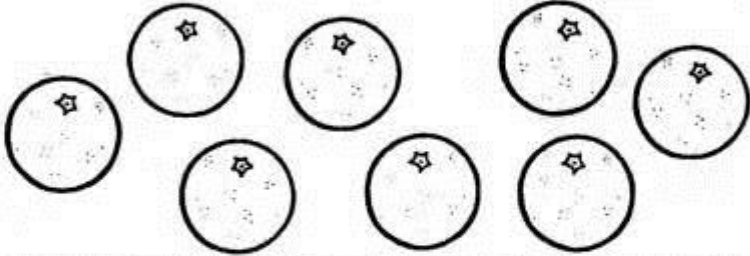

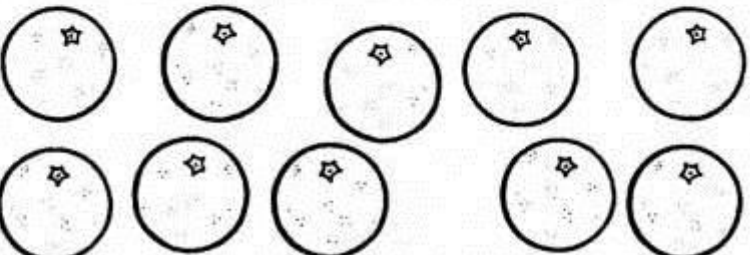

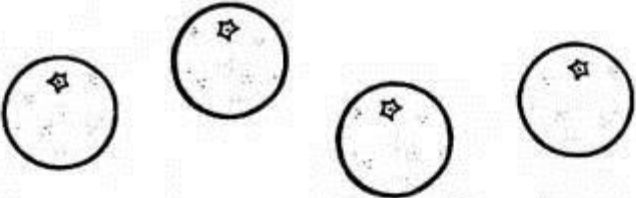

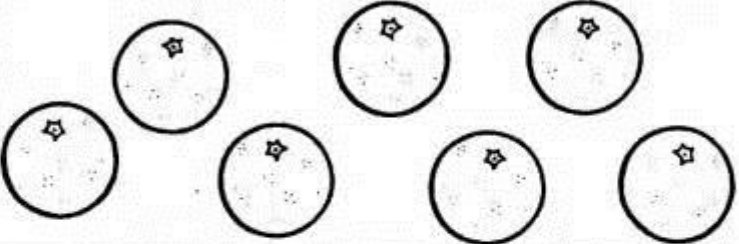

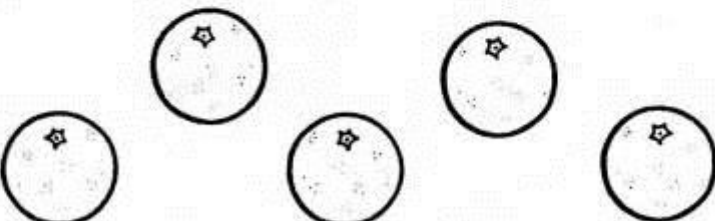
Сосчитай, сколько перьев у каждого индейца. Под рисунками закрась столько же кружочков.



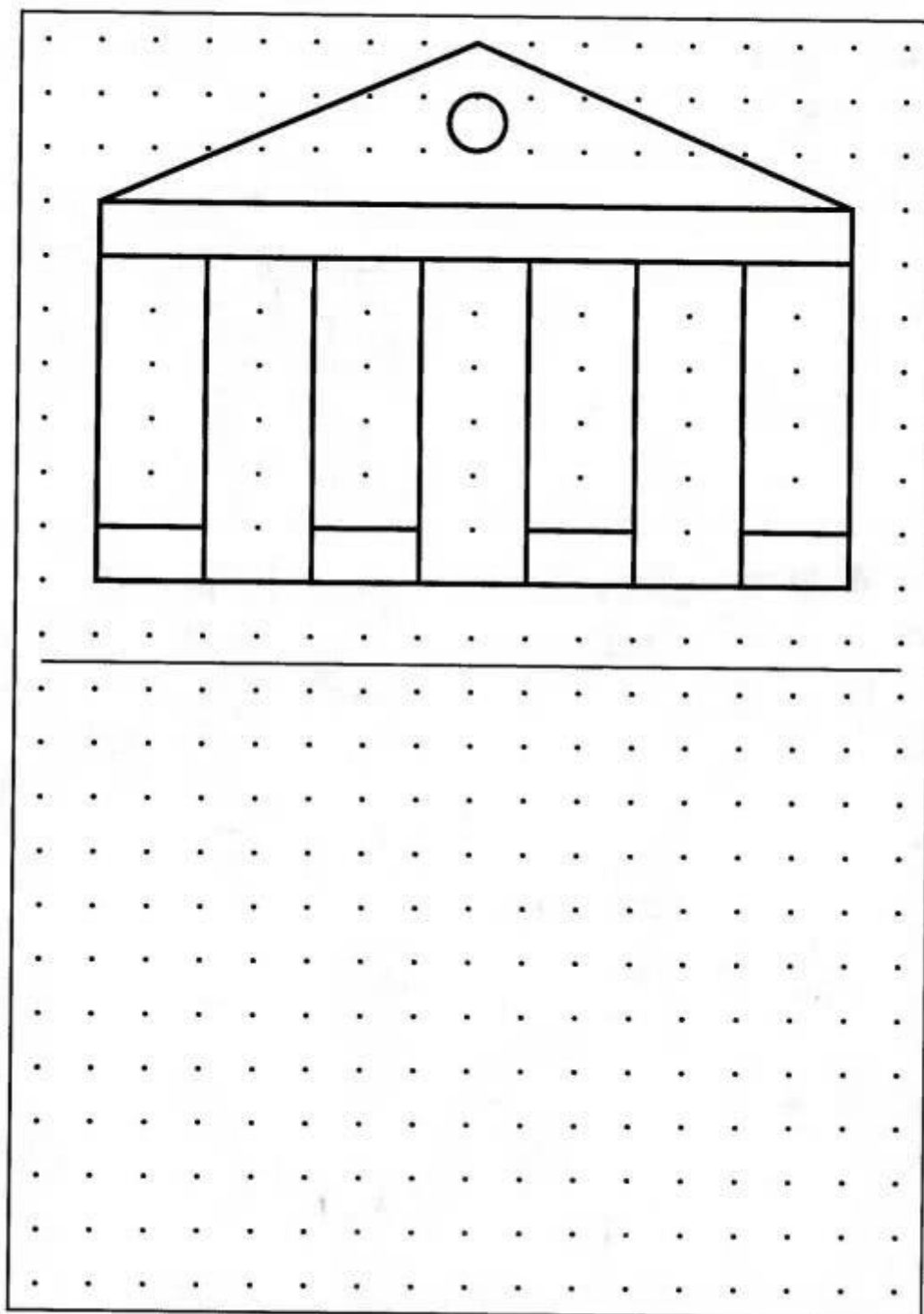
В каждом ряду сосчитай предметы слева и справа. Раскрась предметы в том квадрате, где их **больше**.



В каждом ряду сосчитай апельсины и закрась столько же кружочков слева.

Воспроизведи этот рисунок по точкам в нижней части страницы.





Раскрась одну букву в каждом слове, следуя указаниям.

Раскрась последнюю букву жёлтым цветом.

ПОЕЗД

Раскрась третью букву коричневым цветом.

БИЛЕТ

Раскрась предпоследнюю букву зелёным цветом.

КЛЕТКА


Раскрась первую букву голубым цветом.

РОМБ


Раскрась вторую букву красным цветом.

МОРЕ


Раскрась буквы, из которых состоит слово «краб».



Раскрась в каждой части прямоугольника столько черепашек, сколько указано в кружочке.




Воспроизведи этот рисунок по точкам в нижней части страницы.






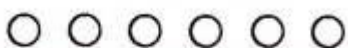
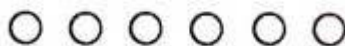


Раскрась буквы, из которых состоит слово «медведь».

# МЕДВЕДЬ


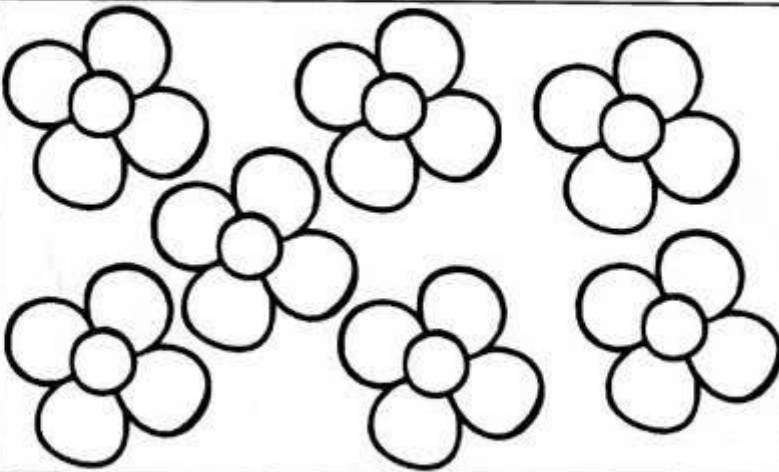


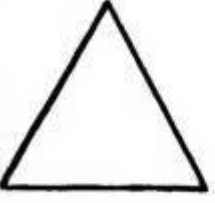
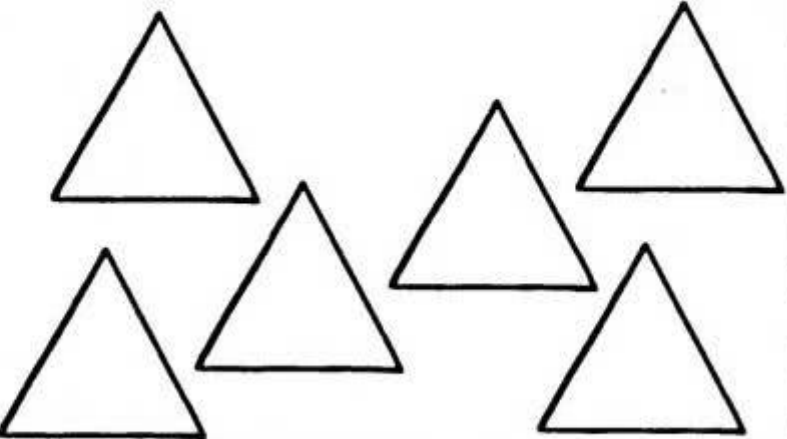






Произнеси вслух название каждого рисунка. Сколько слогов ты слышишь? Закрась столько же кружков под рисунком.



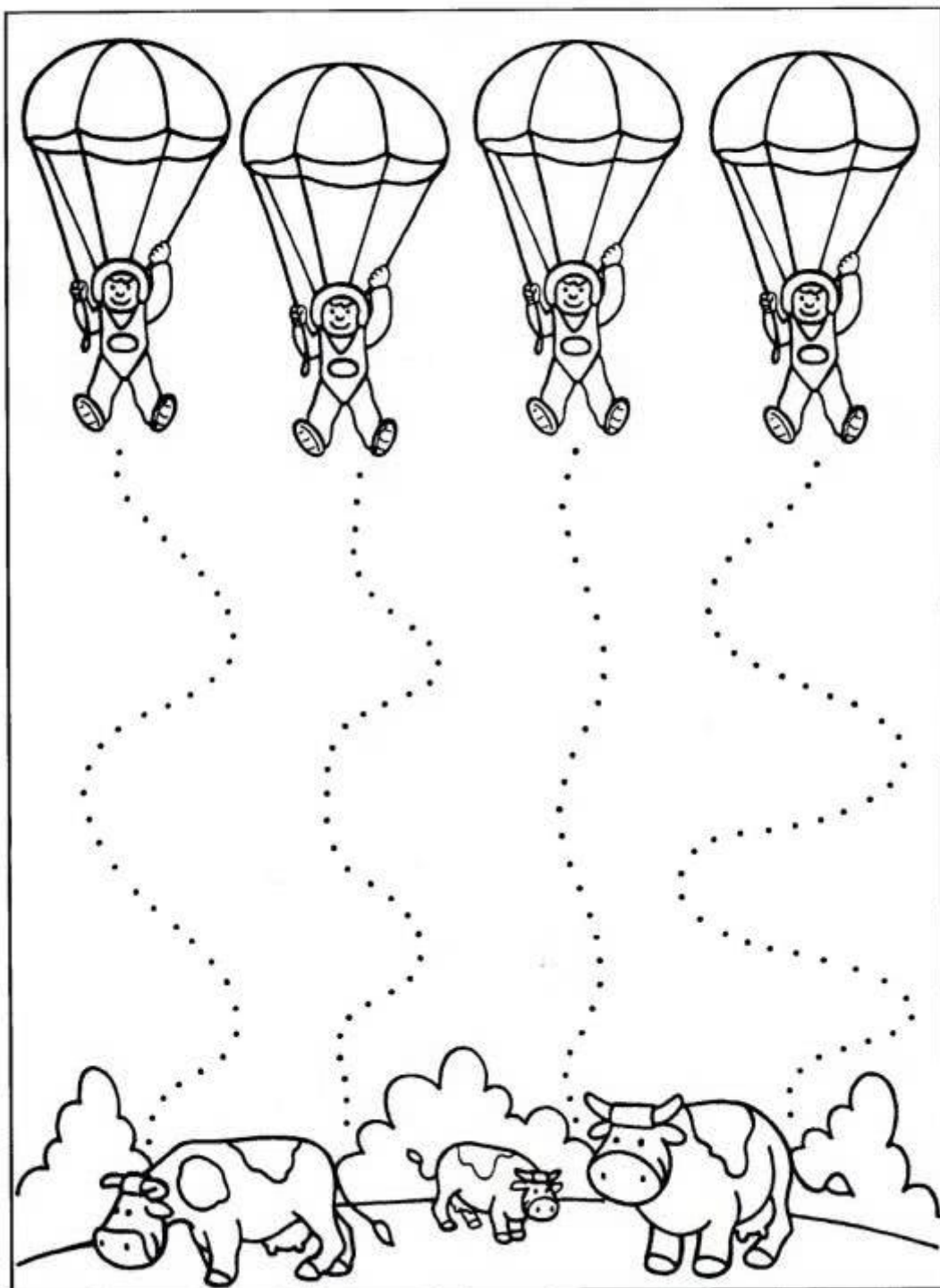
В каждом ряду раскрась столько предметов, сколько указано слева.

<p><b>6</b></p> 	
<p><b>4</b></p> 	
<p><b>5</b></p> 	

Раскрась курочек, которые сидят **на** бревне, и цветочки, которые стоят **в** вазе.



Проведи линии по точкам, не отрывая руки и не останавливаясь.



Подумай и дорисуй в каждом ряду пропущенные символы.

α	δ	α	δ		
---	---	---	---	--	--

>	<		<	>	
---	---	--	---	---	--



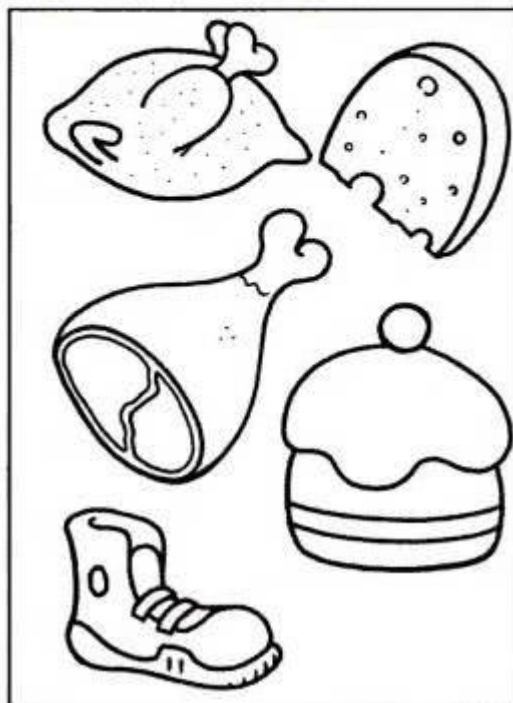

Ж	К	Ж			К
---	---	---	--	--	---

8	5	8	5	8	5
---	---	---	---	---	---



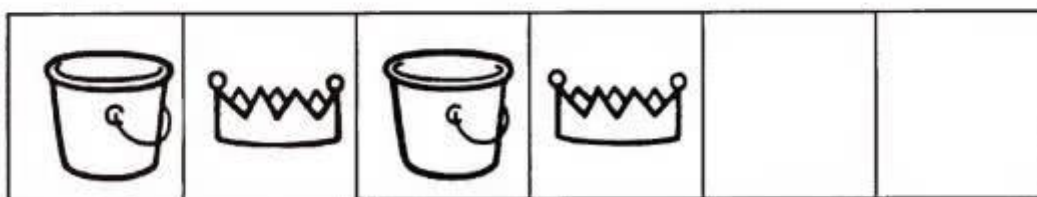

Г	Т			Г	Т
---	---	--	--	---	---





В каждом прямоугольнике найди и обведи лишнее. Остальные рисунки раскрась так, как тебе нравится.





Подумай и дорисуй в каждом ряду пропущенные символы.



Раскрась книги, которые находятся **на** полках шкафа, и вещи, которые находятся **в** корзине.



Раскрась кораблики, которые собираются проплыть **под** мостом, и козочек, которые находятся **на** скалах.


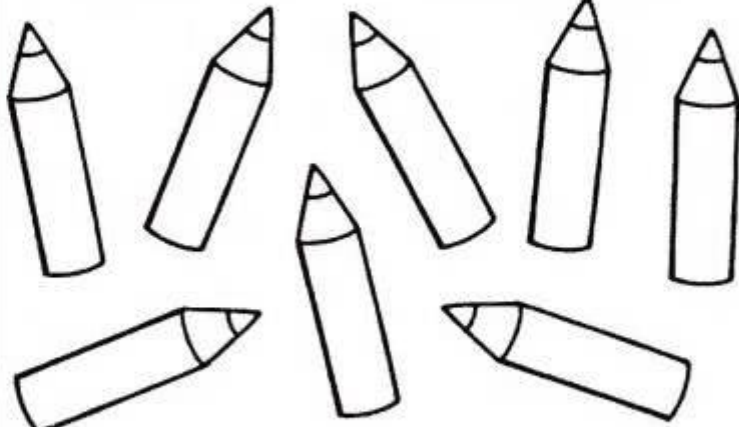
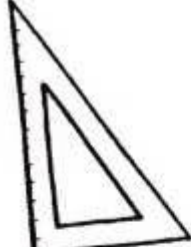










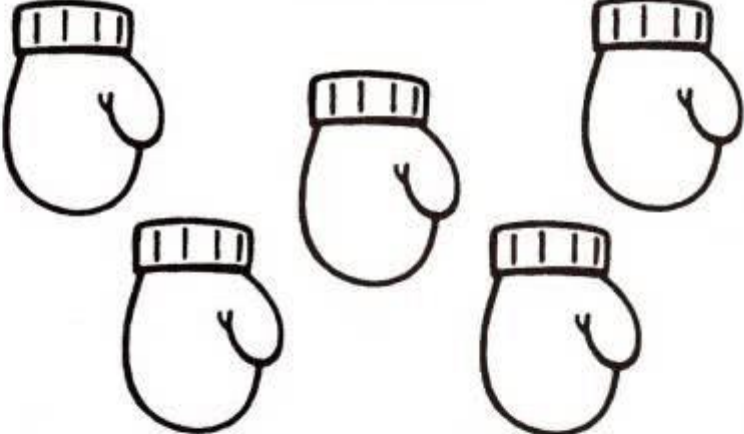










В каждом ряду раскрась столько предметов, сколько указано слева.

<p><b>7</b></p> 	
<p><b>4</b></p> 	
<p><b>7</b></p> 	

В каждом ряду раскрась столько предметов, сколько указано слева.

<p><b>3</b></p> 	
<p><b>4</b></p> 	
<p><b>2</b></p> 	

В каждом прямоугольнике найди и обведи лишнее. Остальные рисунки раскрась так, как тебе нравится.



Соедини каждое слово, написанное прописными буквами, с таким же словом, написанным строчными буквами. Раскрась эти слова одинаковым цветом.

кошка      письмо      лифт

бумага      ПАЛЕЦ

верблюд      кухня      ластик

палец

ЛАСТИК      БЕЛКА      мышка


КУХНЯ

ЛИФТ      КОШКА      БУМАГА

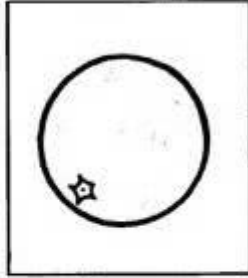
мышка

белка      ВЕРБЛЮД      ПИСЬМО

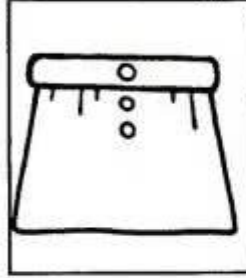
Прочитай слова, написанные в тетрадках, и нарисуй соответствующие картинки.



замок




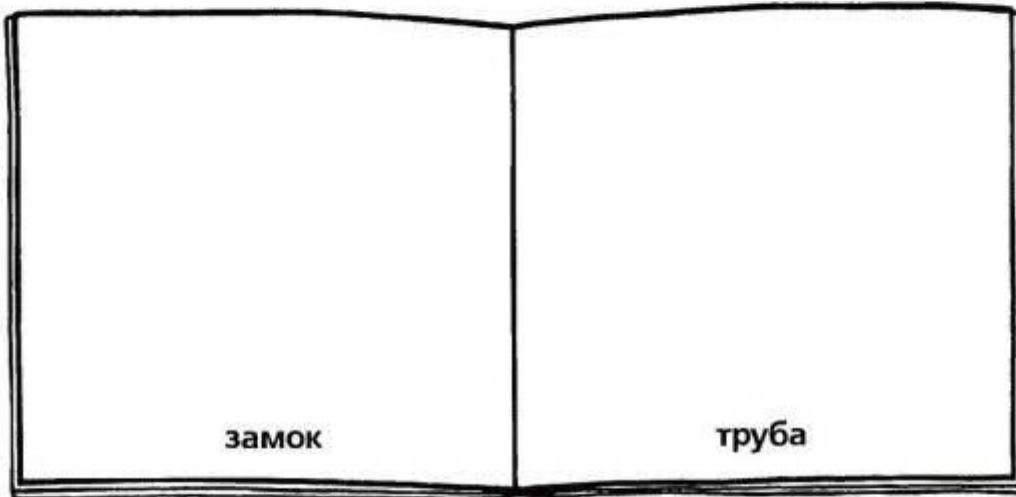
апельсин



юбка


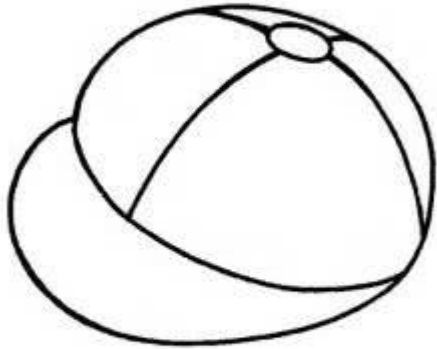


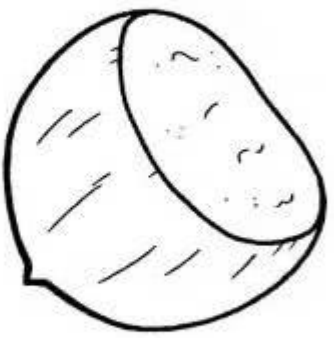
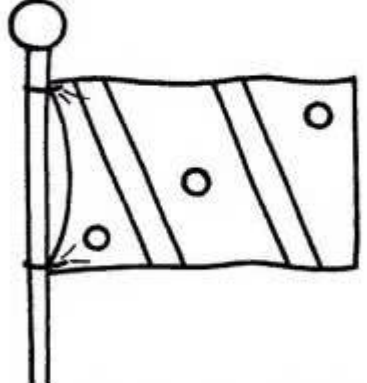


труба






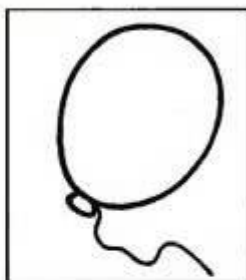
Произнеси вслух название каждого предмета. Сколько слогов ты слышишь? Закрась столько же кружков под рисунком.

 <p>○ ○ ○ ○ ○ ○</p>	 <p>○ ○ ○ ○ ○ ○</p>
 <p>○ ○ ○ ○ ○ ○</p>	 <p>○ ○ ○ ○ ○ ○</p>
 <p>○ ○ ○ ○ ○ ○</p>	 <p>○ ○ ○ ○ ○ ○</p>

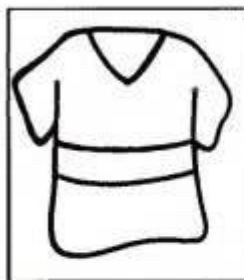
Прочитай слова, написанные в тетрадках, и нарисуй соответствующие картинки.



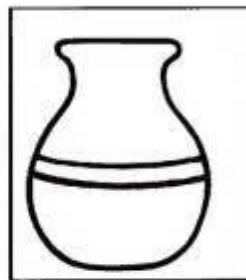
МОЛОТОК



воздушный шарик



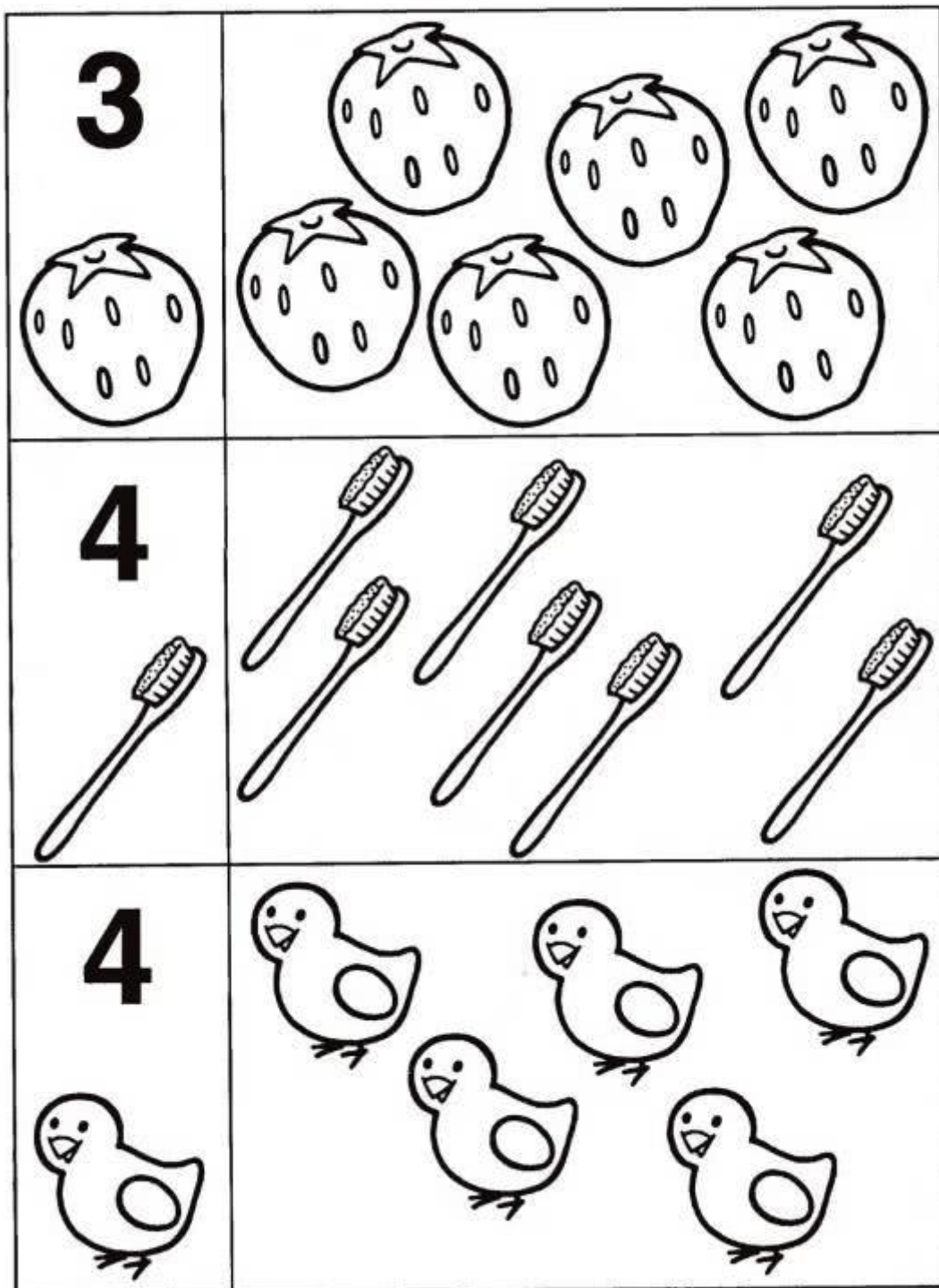
футболка





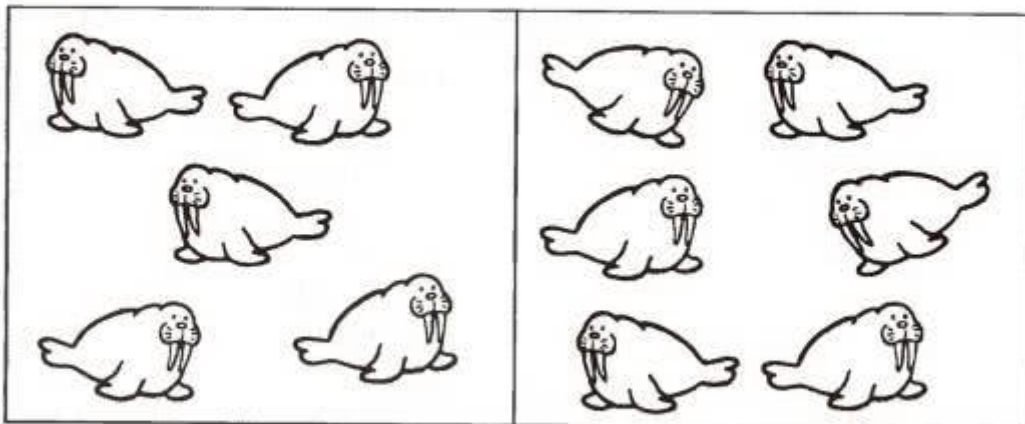
ваза




В каждом ряду раскрась столько предметов, сколько указано слева.



В каждом ряду сосчитай предметы слева и справа. Раскрась предметы в том квадрате, где их **больше**.


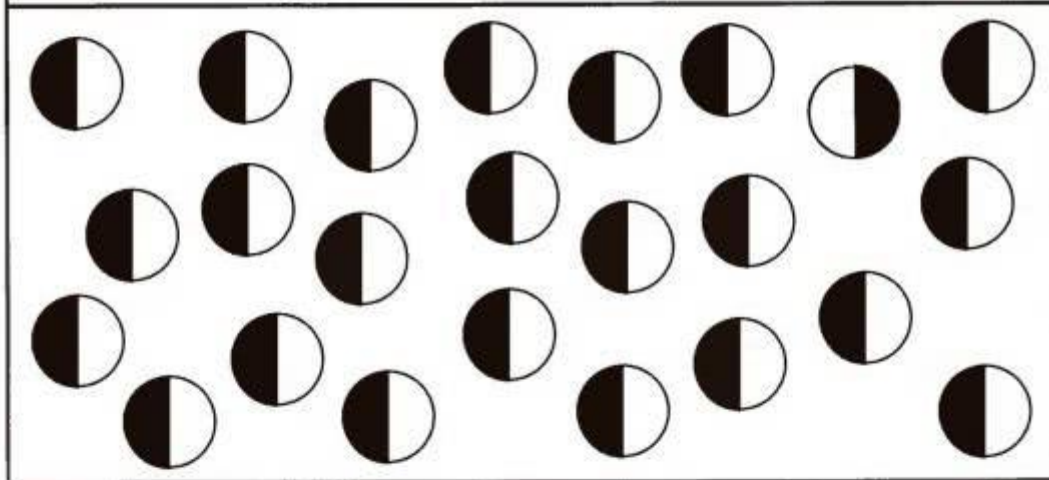
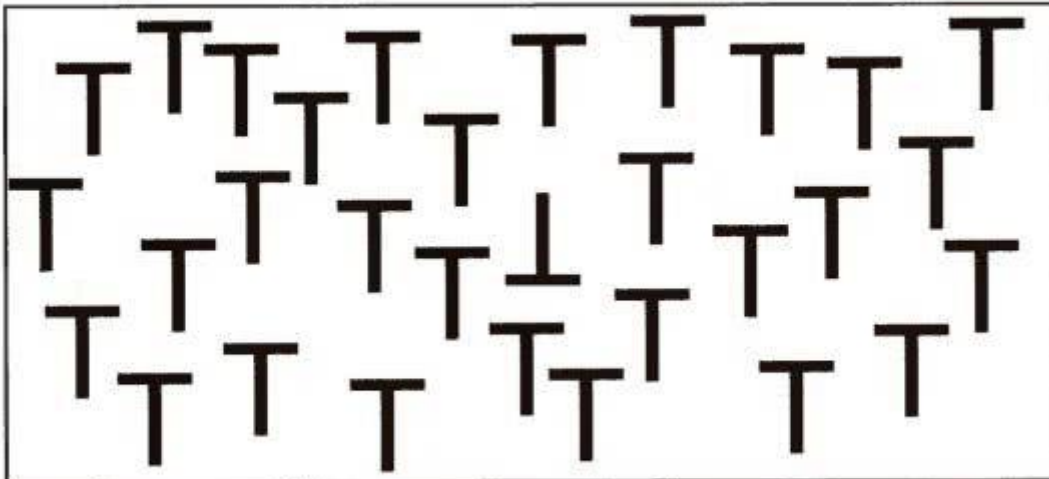


Сосчитай посылки в каждом вагончике. Закрась под рисунками столько же кружочков.

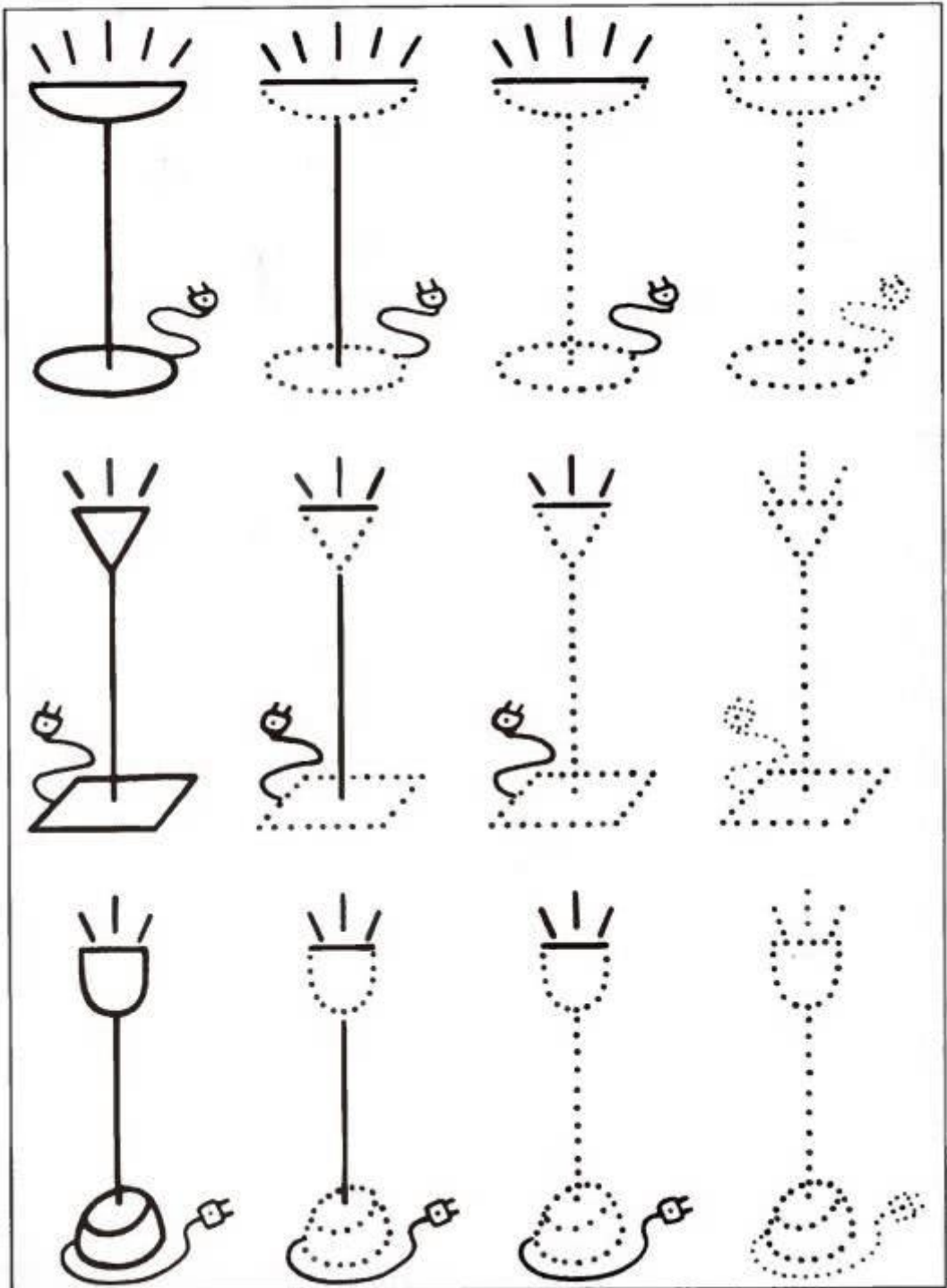




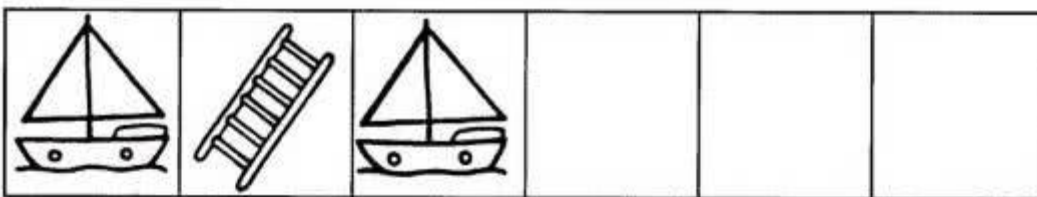


В каждом прямоугольнике найди и обведи лишний символ.









Посмотри на образец и проведи линии по точкам так, чтобы получились светильники.



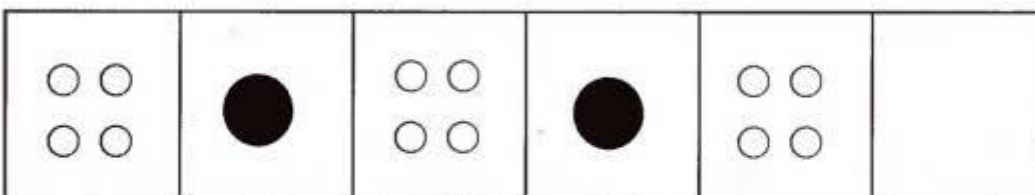
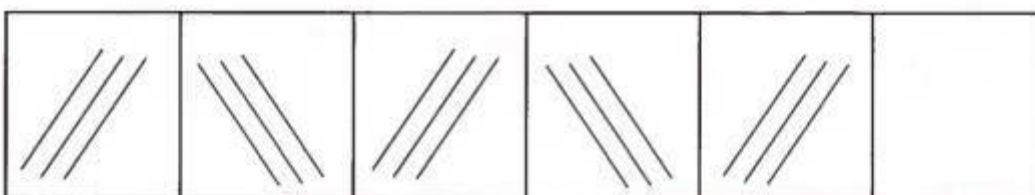
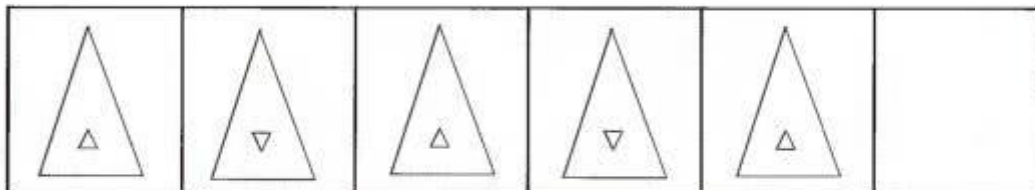
Подумай и дорисуй в каждом ряду пропущенные символы.



В каждом ряду раскрась столько предметов, сколько указано слева.


<p><b>3</b></p> 	
<p><b>6</b></p> 	
<p><b>3</b></p> 	

Подумай и дорисуй в каждом ряду пропущенные символы.






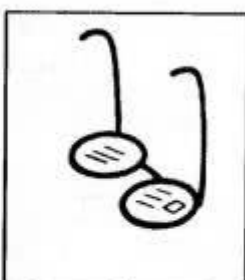
Раскрась буквы, из которых состоит слово «олень».




Прочитай слова, написанные в тетрадках, и нарисуй соответствующие картинки.




яйцо



очки



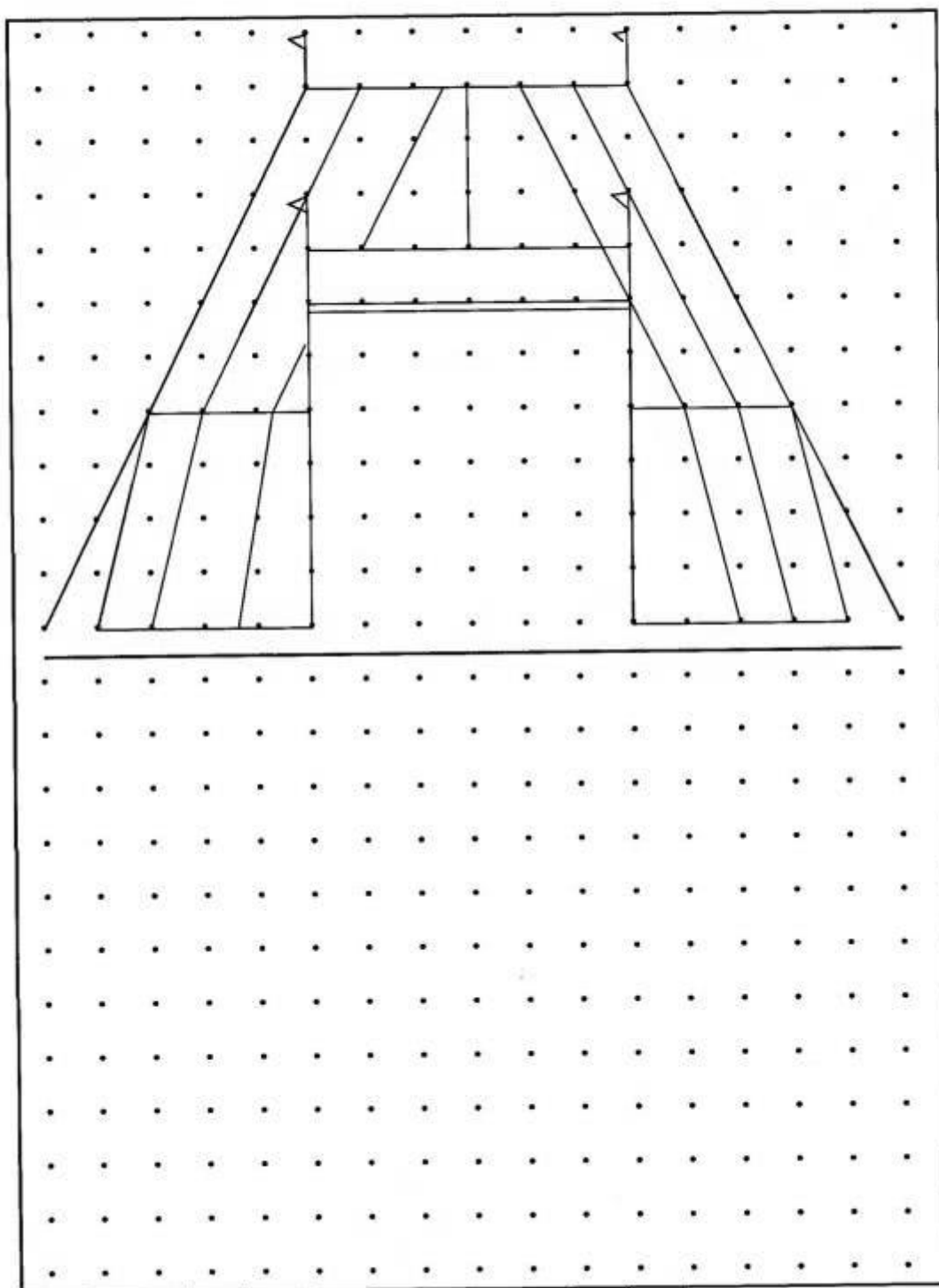
стакан



черепаха




Воспроизведи этот рисунок по точкам в нижней части страницы.



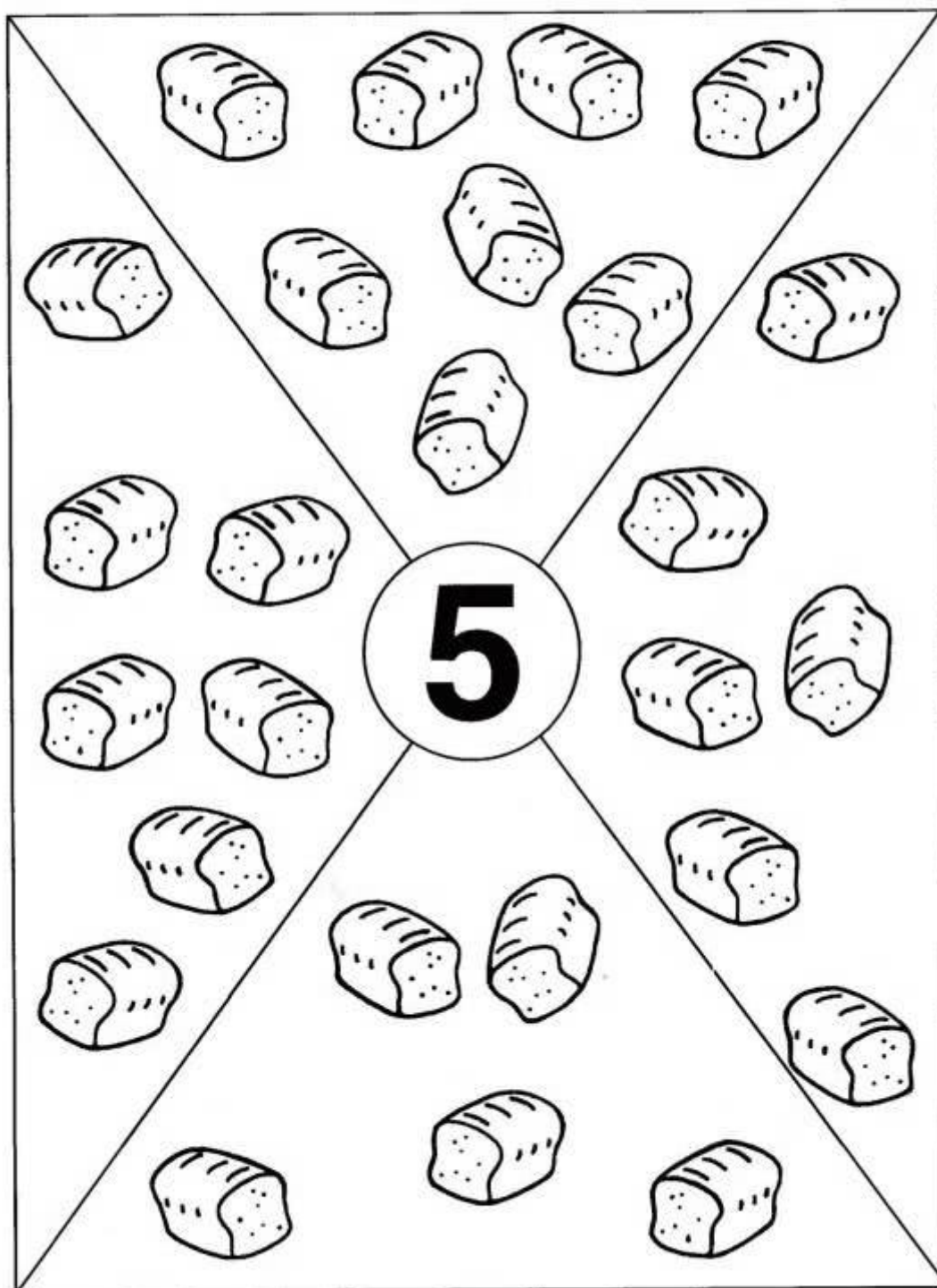


Раскрась рисунок, следуя указаниям.









Раскрась в каждой части прямоугольника столько буханок хлеба, сколько указано в кружочке.



В каждом ряду сосчитай предметы слева и справа. Раскрась предметы в том квадрате, где их **больше**.



Соедини рисунки из правого столбика с подходящими по смыслу рисунками из левого столбика.













Соедини рисунки из правого столбика с подходящими по смыслу рисунками из левого столбика.





В каждом ряду сосчитай чёрные кружочки слева и раскрась столько же клубничек.






Раскрась буквы, из которых состоит слово «собака».

# СОБАКА



В каждом прямоугольнике найди и обведи лишний символ.



Чтобы добраться до детской площадки, Саша может идти только по буквам, которые встречаются в её имени. Укажи ей правильный путь.



С	О	К	М
---	---	---	---

А	Ш	Ф	И
---	---	---	---

О	А	А	Ш
---	---	---	---

К	С	В	М	А	И
---	---	---	---	---	---


Э	Ш	Б	Ш	Я	Г
---	---	---	---	---	---

Н	А	С	А	Е	Ж
---	---	---	---	---	---





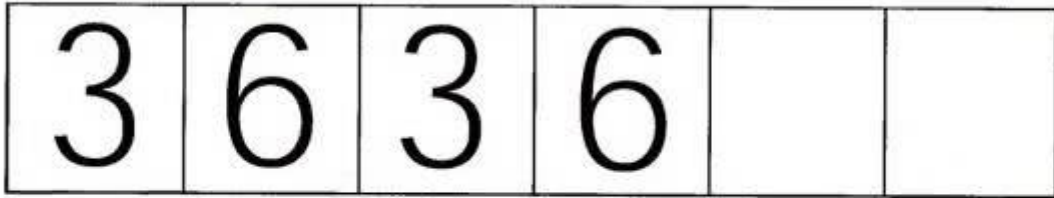
А	А	И	М	З	Л
---	---	---	---	---	---

М	С
---	---

Р	С
---	---




Подумай и дорисуй в каждом ряду пропущенные символы.









Рассмотри верхнюю часть рисунка. Раскрась предметы, которые есть в нижней части рисунка, и зачеркни те, которых нет.









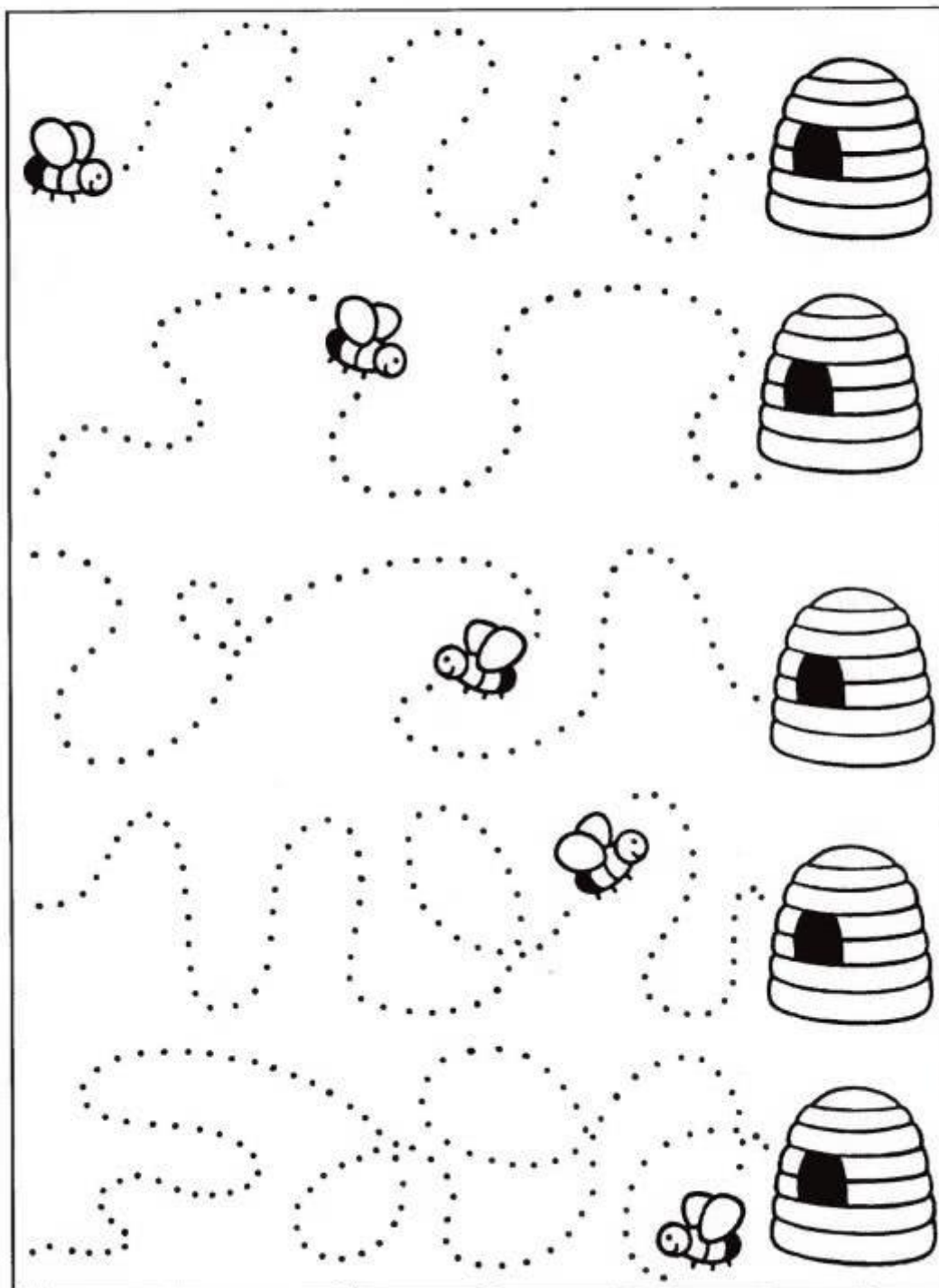
В каждом прямоугольнике найди и обведи лишнее. Остальные рисунки раскрась так, как тебе нравится.




Сосчитай иллюминаторы на каждом кораблике. Закрась столько же кружочков под рисунками.

 <p>○ ○ ○ ○ ○ ○</p>	 <p>○ ○ ○ ○ ○ ○</p>
 <p>○ ○ ○ ○ ○ ○</p>	 <p>○ ○ ○ ○ ○ ○</p>

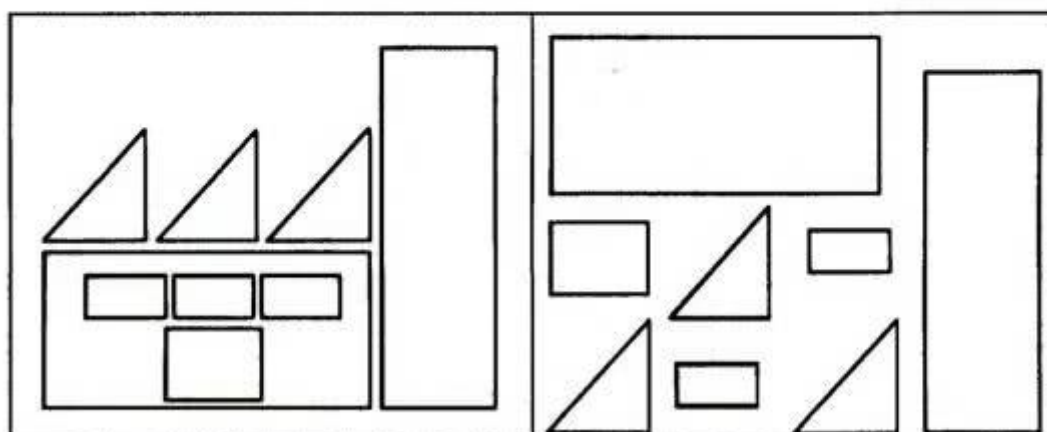
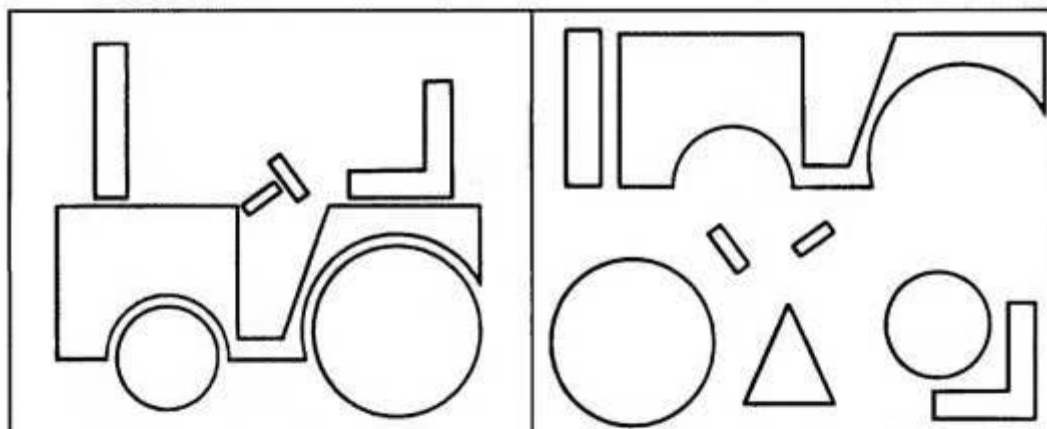
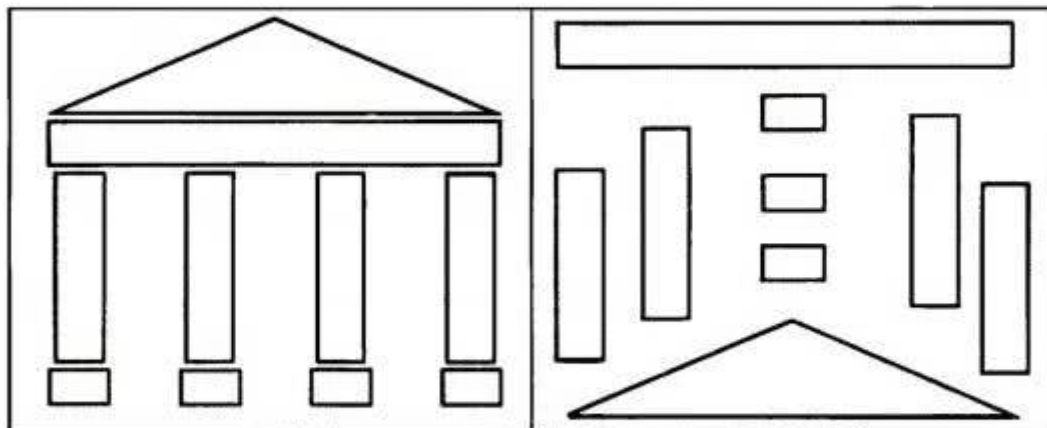
Проведи линии по точкам, не отрывая руки и не останавливаясь.



Соедини каждого гномика с соответствующим грибом.



В каждом ряду справа нарисованы части, из которых состоит рисунок слева. Найди детали, которые художник добавил и которые забыл нарисовать.





Раскрась одну букву в каждом слове, следуя указаниям.

Раскрась последнюю букву жёлтым цветом.

САЛАТ

Раскрась третью букву коричневым цветом.

ПОМИДОР

Раскрась предпоследнюю букву зелёным цветом.

ЯБЛОКО

Раскрась первую букву голубым цветом.

ГРУША

Раскрась вторую букву красным цветом.




КАРТОФЕЛЬ

Раскрась все буквы, из которых состоит слово «джип».



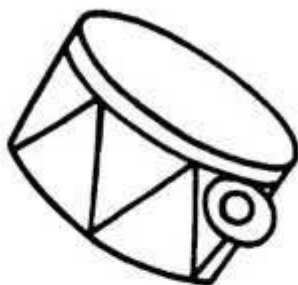
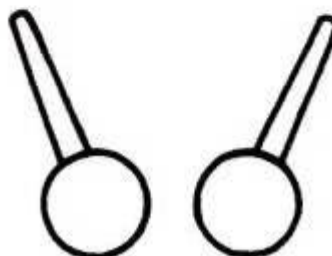

# ДЖИП




В каждом ряду сосчитай предметы слева и справа. Раскрась предметы в том квадрате, где их **больше**.



Соедини рисунки из правого столбика с подходящими по смыслу рисунками из левого столбика.




Рассмотри верхнюю часть рисунка. Раскрась животных и предметы, которые есть в нижней части рисунка, и зачеркни те, которых нет.






Раскрась рисунок. Затем потренируйся в написании цифры **5**.

# ПЯТЬ ТЮЛЬПАНОВ




5 5 5 5 5 5 5


Прочитай слова, написанные в тетрадках, и нарисуй соответствующие картинки.




конфета



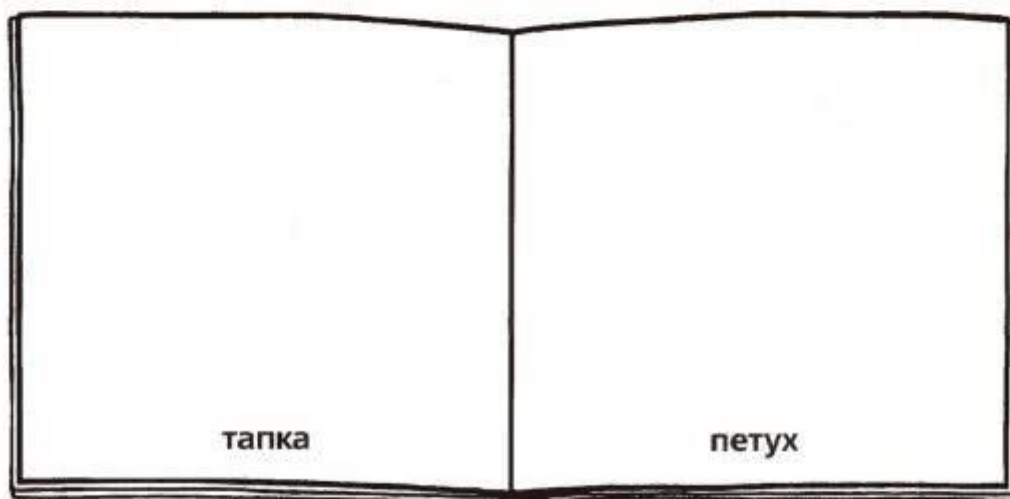
тапка




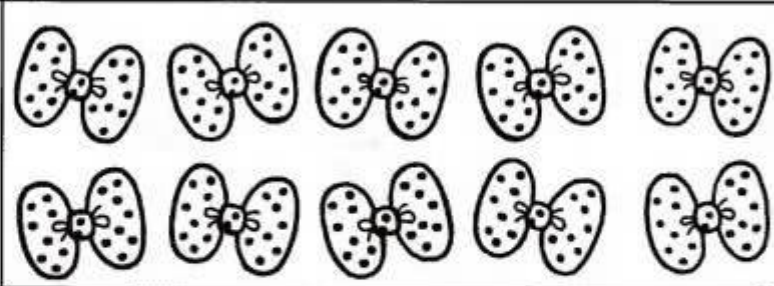

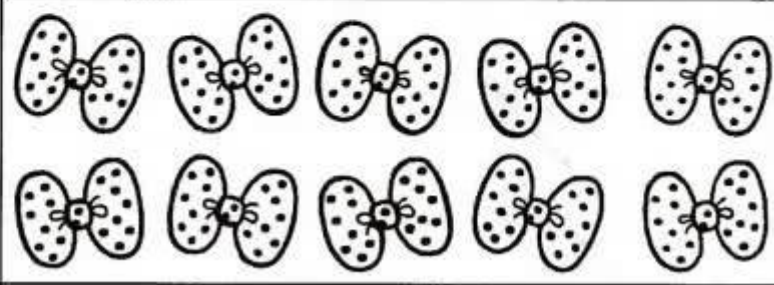

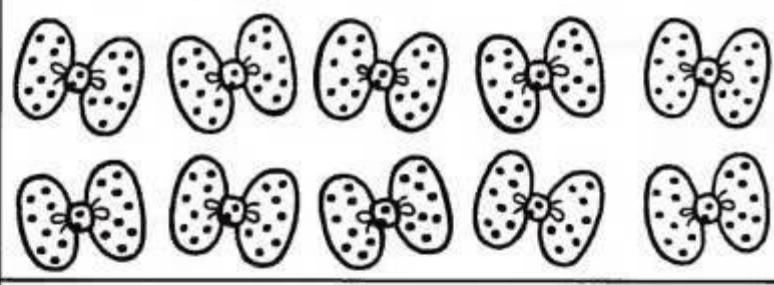

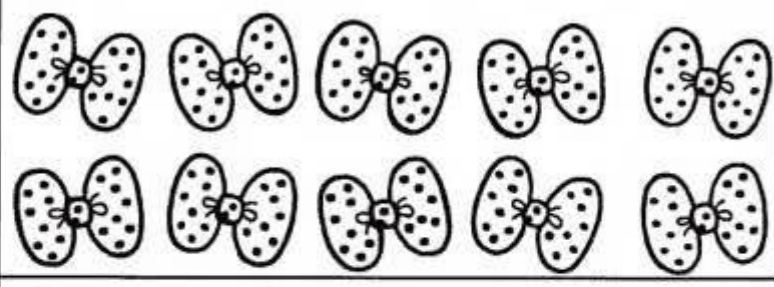

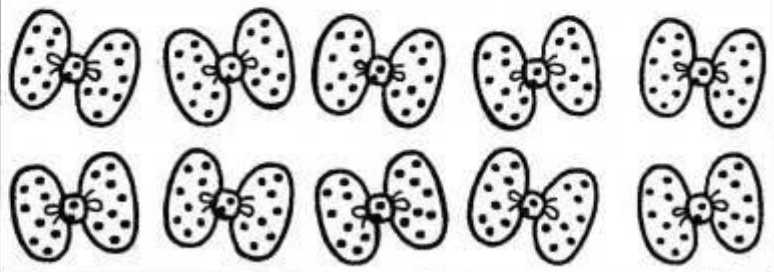
штопор







петух



В каждом ряду сосчитай чёрные кружочки слева и раскрась столько же бантиков.

В каждом прямоугольнике найди и обведи лишний символ.

 <p>8 3 8 8</p>	 <p>Е Е</p>
 <p>6 6 6 6 6 С 6 6 6 6 6 6 6 6 6 6 6</p>	 <p>Е Е Е Е Е Е Е Э Е Е Е Е Е Е Е</p>

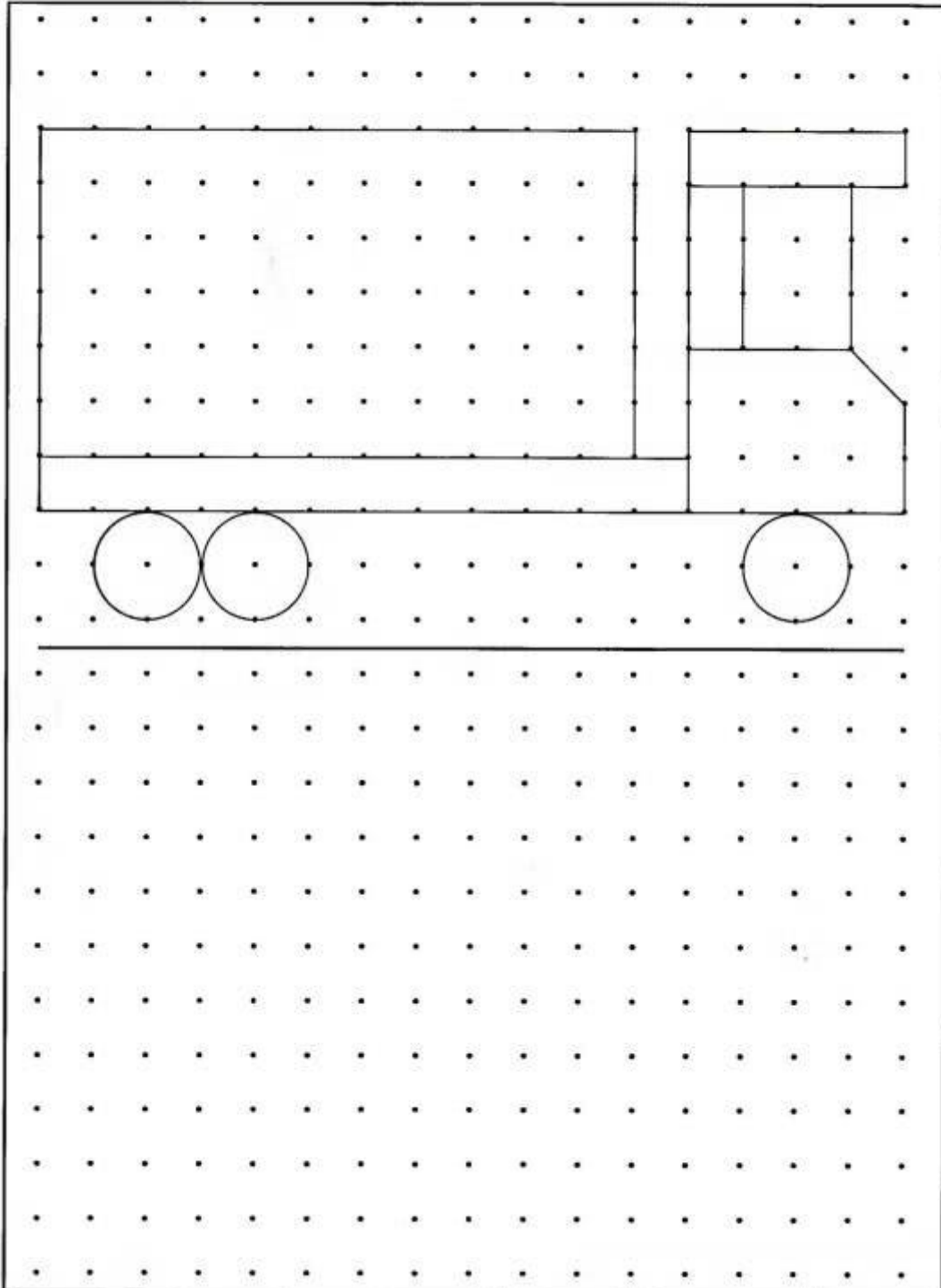


Соедини каждое слово, написанное прописными буквами, с таким же словом, написанным строчными буквами. Раскрась эти слова одинаковым цветом.

The image contains 20 circles arranged in a grid-like pattern. Each circle contains a word. The words are: **СТОЛ**, **ХЛЕБ**, **ВИШНЯ**, **ДОМ**, **СОБАКА**, **рубашка**, **сад**, **САД**, **БУСЫ**, **лошадь**, **ЛОШАДЬ**, **собака**, **дорога**, **СТОЛ**, **ДОРОГА**, **ВИШНЯ**, **бусы**, **дом**, **РУБАШКА**, **хлеб**.

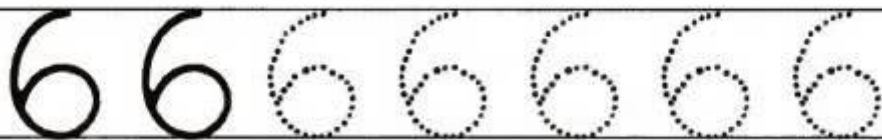



Воспроизведи этот рисунок по точкам в нижней части страницы.

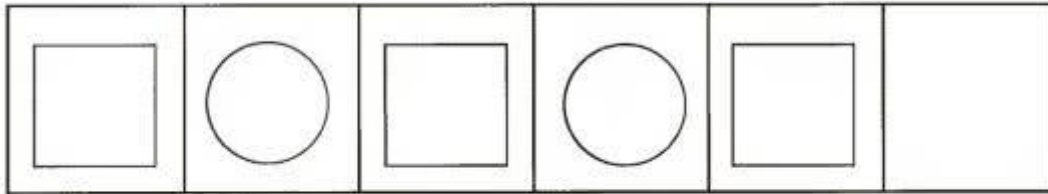


Раскрась рисунок. Затем потренируйся в написании цифры 6.

# ШЕСТЬ ДОМОВ




Подумай и дорисуй в каждом ряду пропущенные символы.





Раскрась буквы, из которых состоит слово «мышь».

# МЫШЬ

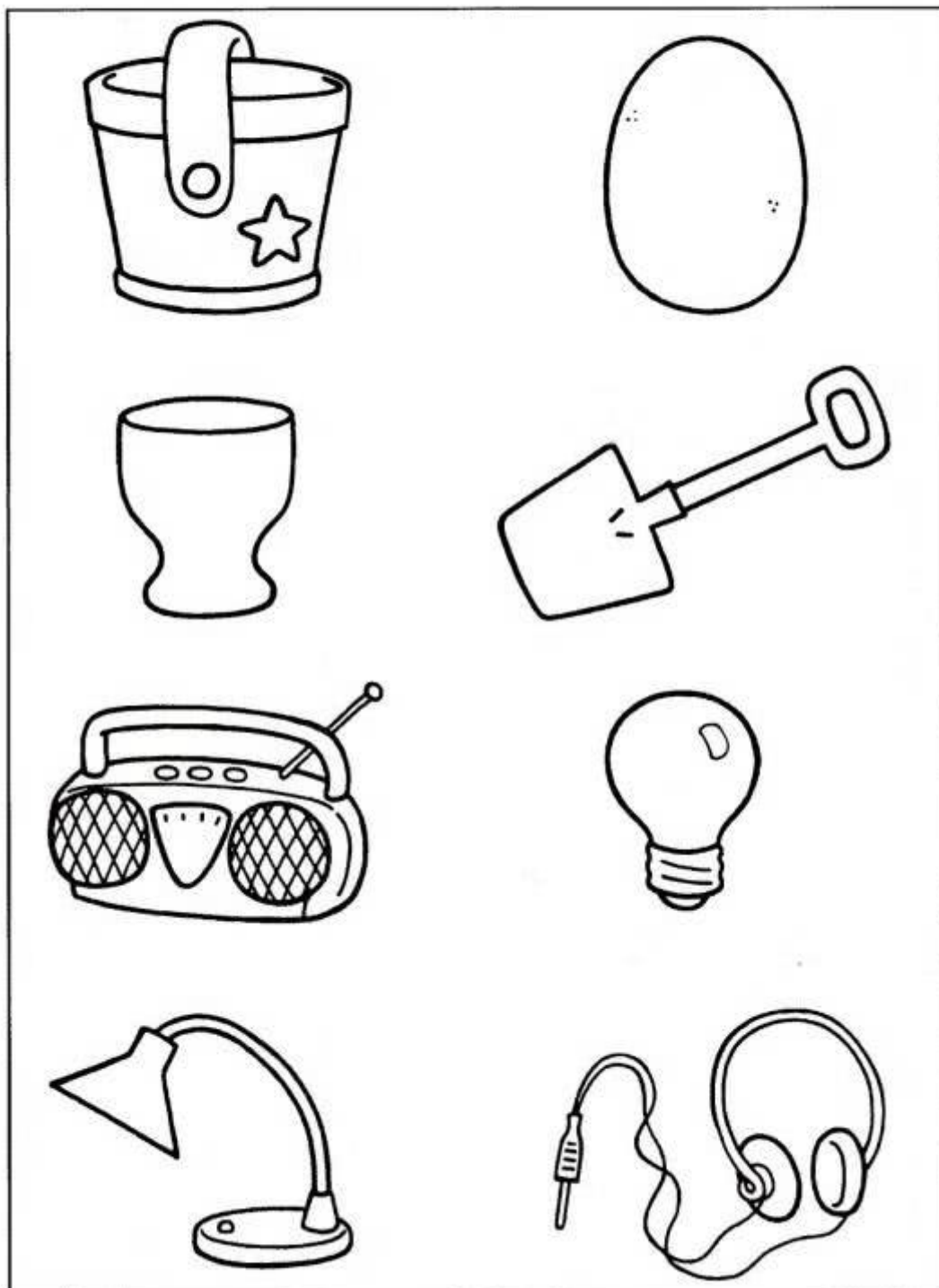


Раскрась мишек, которые сидят **на** кровати, и кроликов, которые находятся **вне** клетки.
















Соедини рисунки из правого столбика с подходящими по смыслу рисунками из левого столбика.




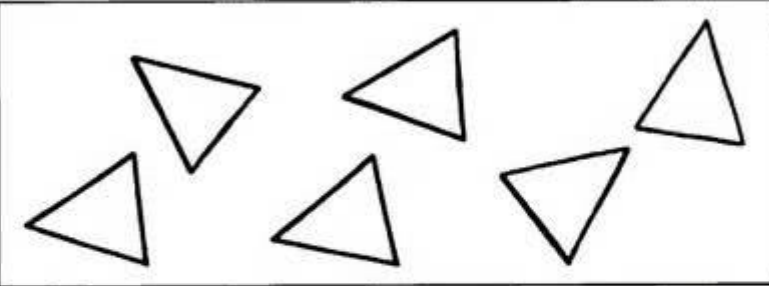





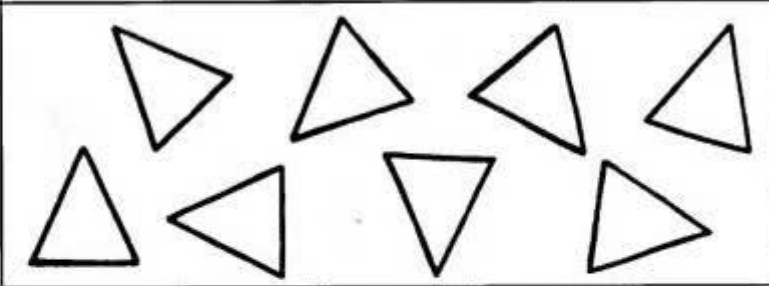

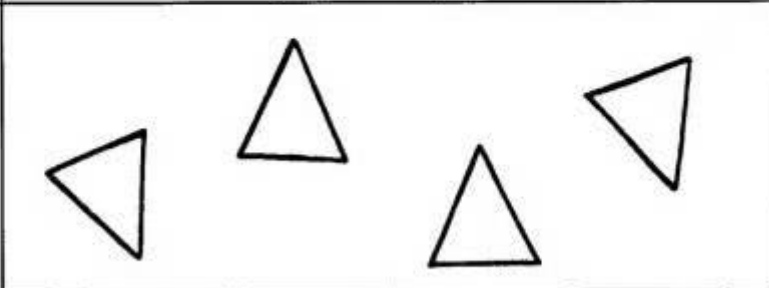
В каждом ряду сосчитай чёрные кружочки слева и раскрась столько же бутылочек.

Раскрась в каждой части прямоугольника столько котов, сколько указано в кружочке.




В каждом ряду сосчитай треугольники и закрась столько же кружочков слева.



Раскрась рисунок. Затем потренируйся в написании цифры **10**.


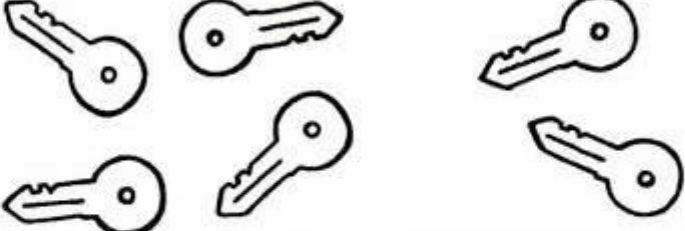



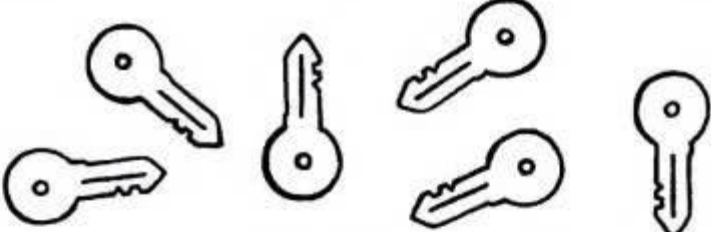




# ДЕСЯТЬ ЦВЕТКОВ



10 10 10 10




В каждом ряду сосчитай ключи и закрась столько же кружочков слева.




Помоги лягушонку найти правильный путь к кувшинке.




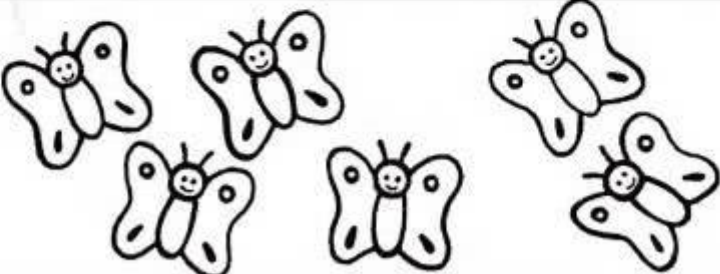



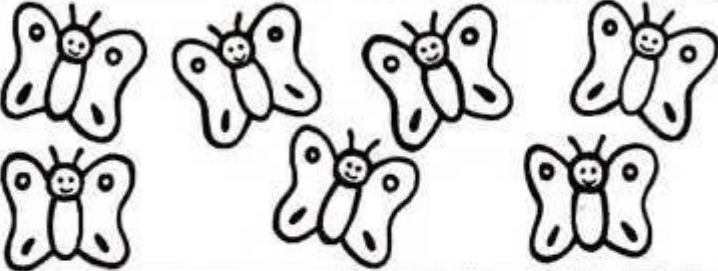

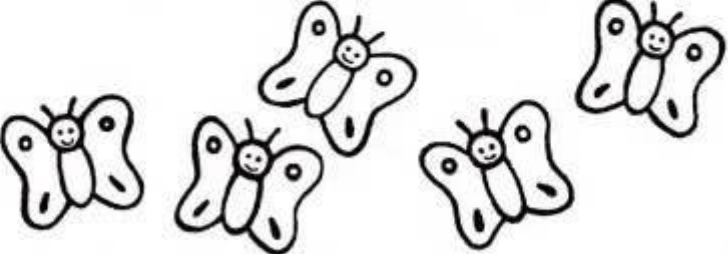


Раскрась буквы, из которых состоит слово «тюльпан».

# ТЮЛЬПАН



В каждом ряду сосчитай бабочек и закрась столько же кружочков слева.



Раскрась одну букву в каждом слове, следуя указаниям.

Раскрась вторую букву жёлтым цветом.

КОШКА

Раскрась последнюю букву коричневым цветом.

СОБАКА

Раскрась третью букву зелёным цветом.

ОРЁЛ


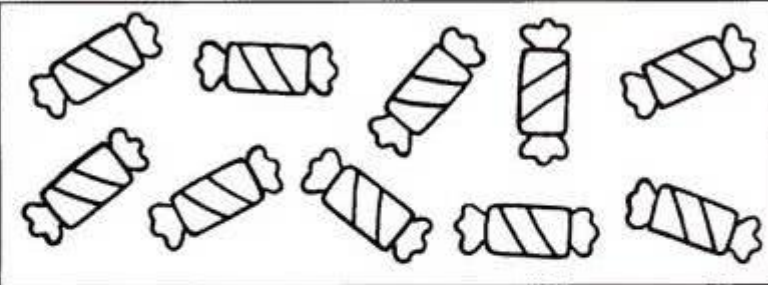







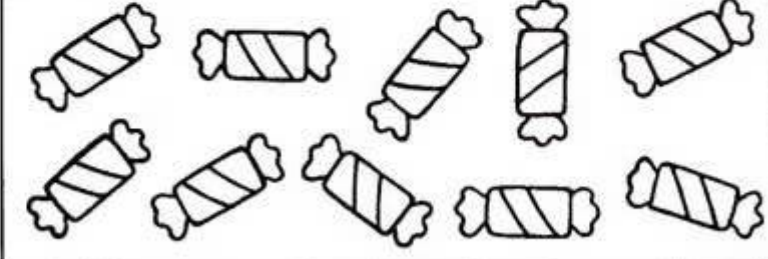
Раскрась предпоследнюю букву голубым цветом.

КРОЛИК

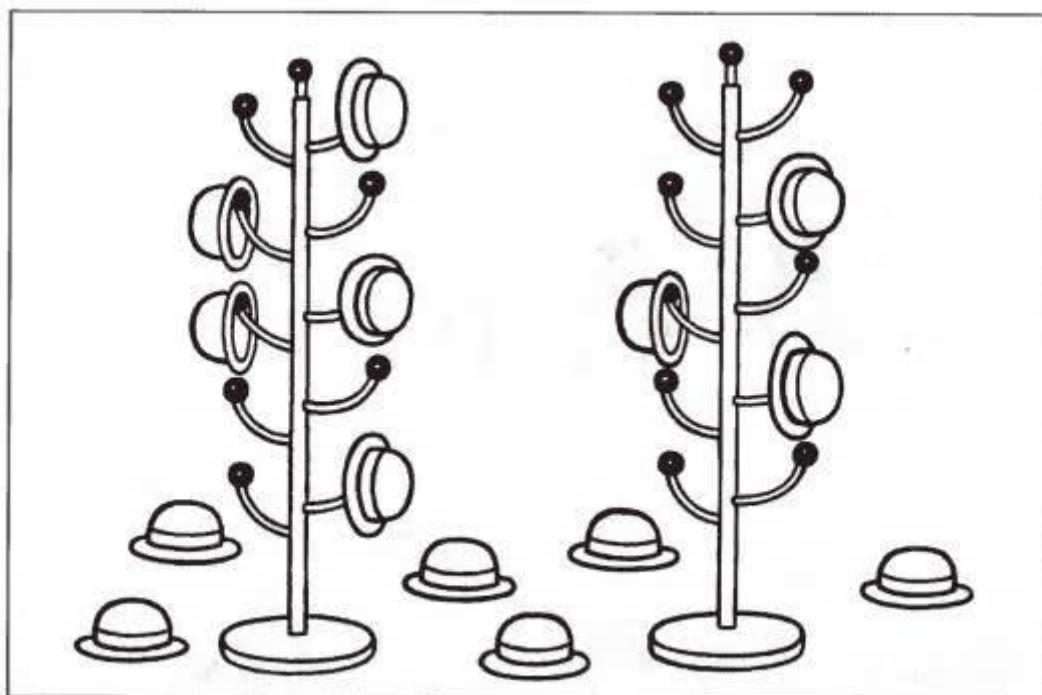

Раскрась первую букву красным цветом.

ЛИСИЦА

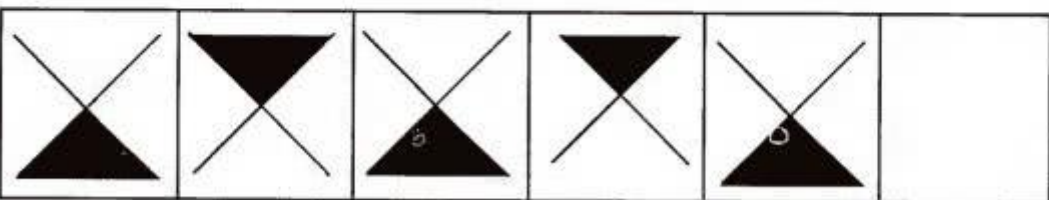
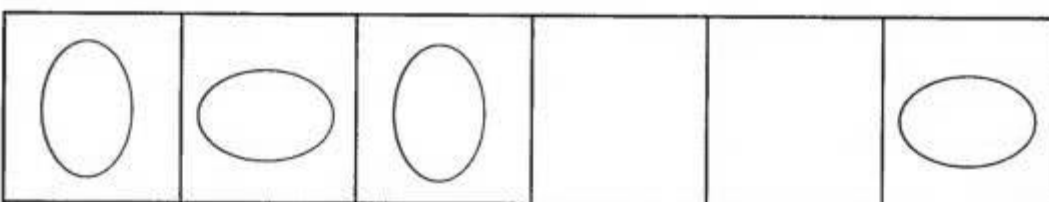
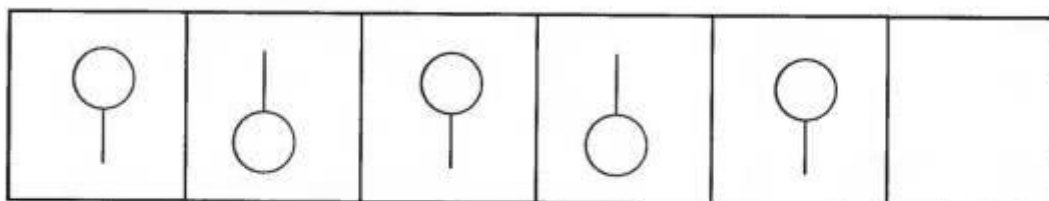
В каждом ряду сосчитай чёрные кружочки слева и раскрась столько же конфет.

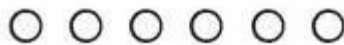

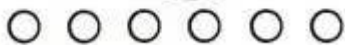

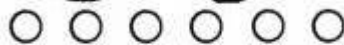

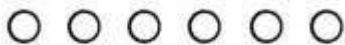



Раскрась кротов, которые находятся **на** траве, и шляпы, которые висят **на** вешалке.



Подумай и дорисуй в каждом ряду пропущенные символы.




Произнеси вслух название каждого рисунка. Сколько слогов ты слышишь? Закрась столько же кружков под рисунком.







Рассмотри верхнюю часть рисунка. Раскрась предметы, которые есть в нижней части рисунка, и зачеркни те, которых нет.




Соедини рисунки из правого столбика с подходящими по смыслу рисунками из левого столбика.



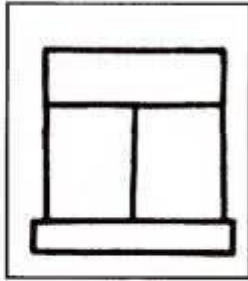
Соедини рисунки из правого столбика с подходящими по смыслу рисунками из левого столбика.




Прочитай слова, написанные в тетрадках, и нарисуй соответствующие картинки.




шкаф



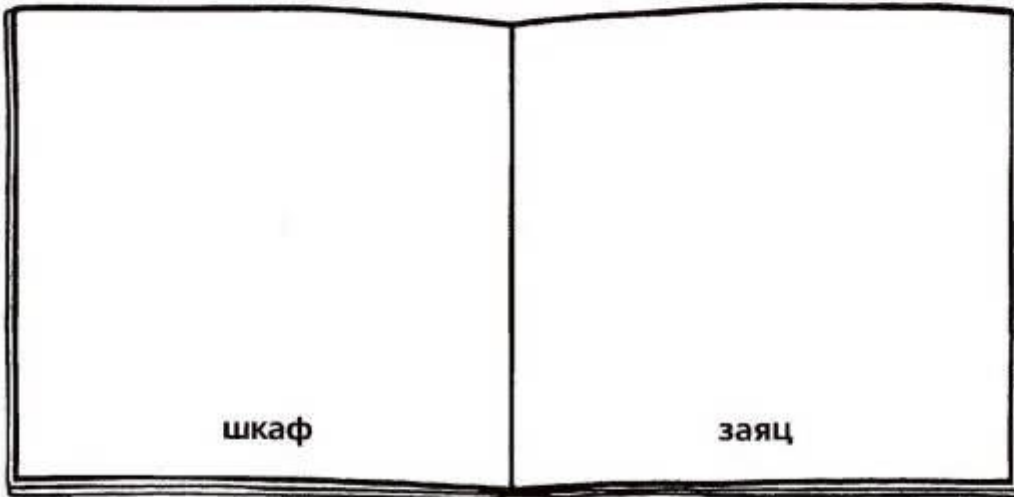
окно



кастрюля




заяц



Раскрась буквы, из которых состоит слово «мельница».

# МЕЛЬНИЦА





Раскрась рисунки, следуя указаниям.

Раскрась четвёртый пакетик картошки.



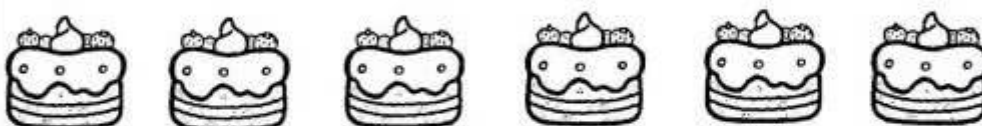
Раскрась предпоследнюю сосиску.



Раскрась второй кораблик.



Раскрась первый торт.



Раскрась последнюю головку сыра.



Раскрась одну букву в каждом слове, следуя указаниям.

Раскрась первую букву зелёным цветом.

ГРИБ

Раскрась вторую букву голубым цветом.

ЛЯГУШКА

Раскрась последнюю букву красным цветом.

УЛИТКА


Раскрась предпоследнюю букву коричневым цветом.

ДЕРЕВО


Раскрась третью букву жёлтым цветом.

ВЕТКА

Раскрась в каждой клеточке тот предмет, который больше.



Сосчитай глаза у маленьких монстров. Закрась под каждым рисунком столько же кружочков.




Рассмотри верхнюю часть рисунка. Раскрась предметы, которые есть в нижней части рисунка, и зачеркни те, которых нет.






Раскрась буквы, из которых состоит слово «маска».



Соедини каждого клоуна с соответствующей кеглей.



Прочитай слова, написанные в тетрадках, и нарисуй соответствующие картинки.




зонт



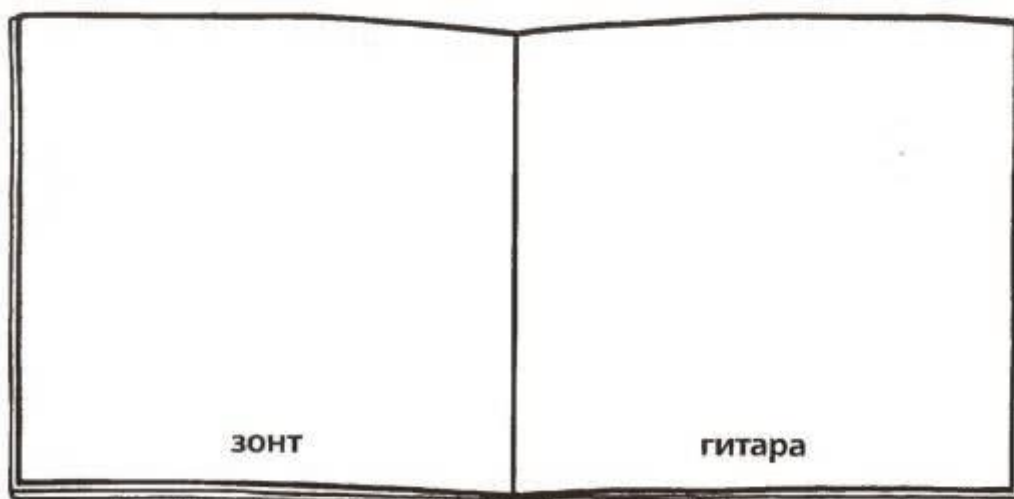
гитара



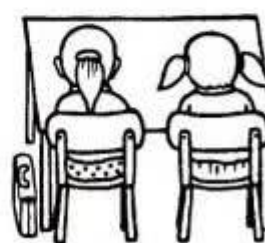

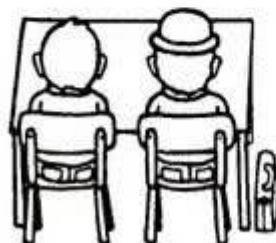
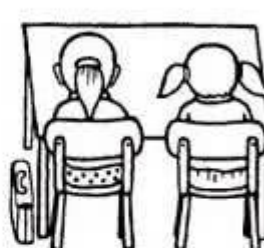

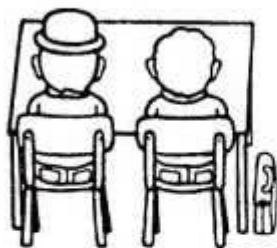


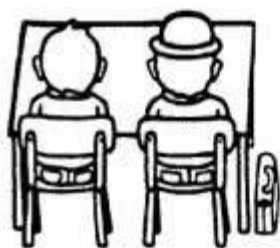

конура



тарелка

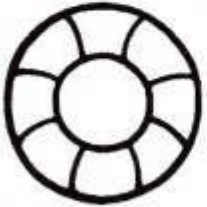




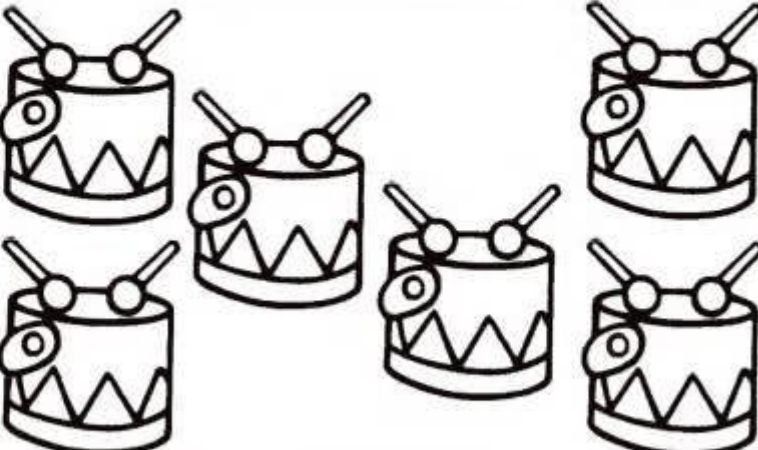


Раскрась красным цветом всех учеников в шляпах, а голубым цветом всех учеников без шляп. Сколько всего учеников ты раскрасил?



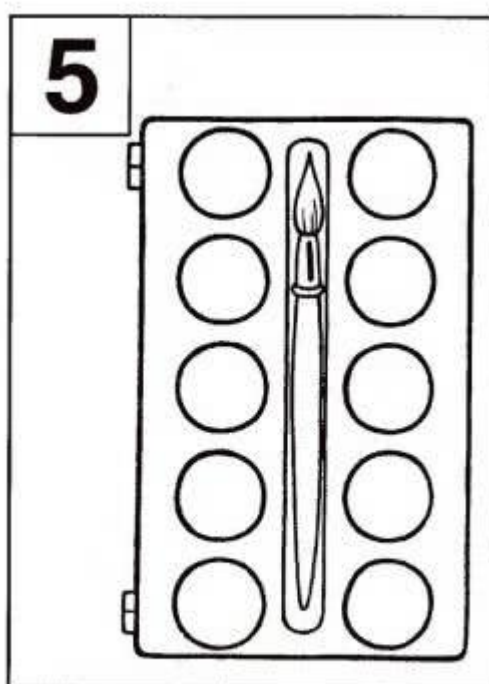
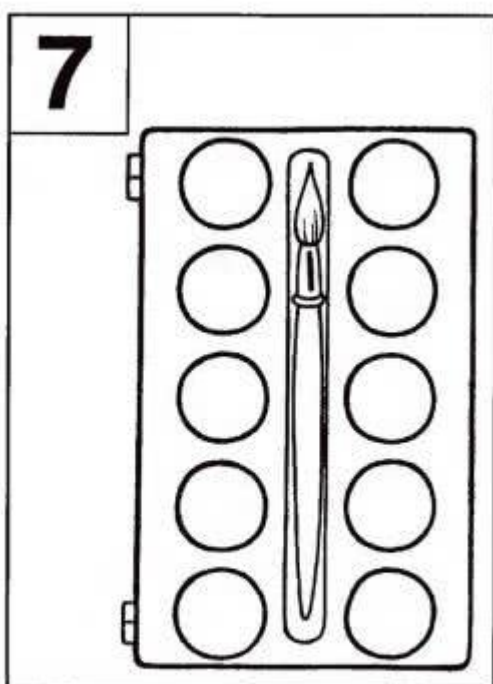
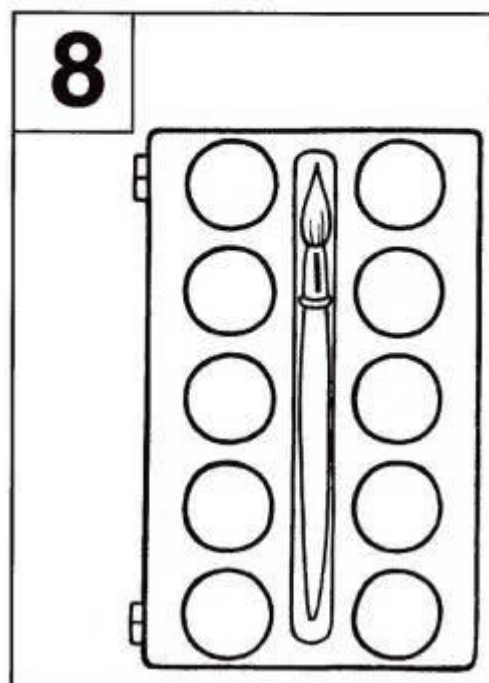
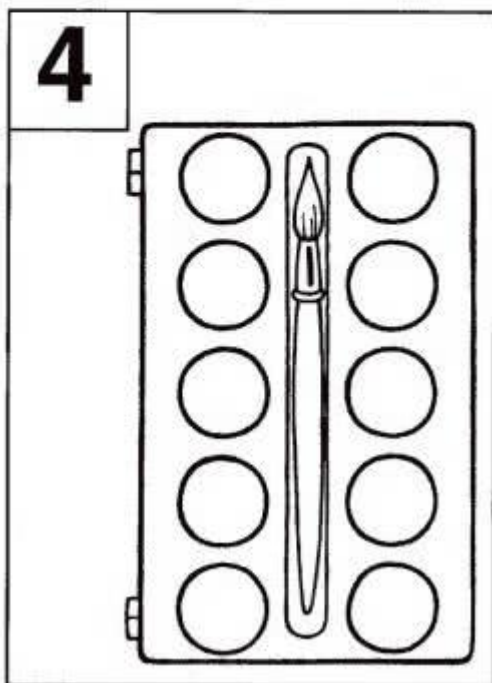


В каждом ряду раскрась столько предметов, сколько указано слева.



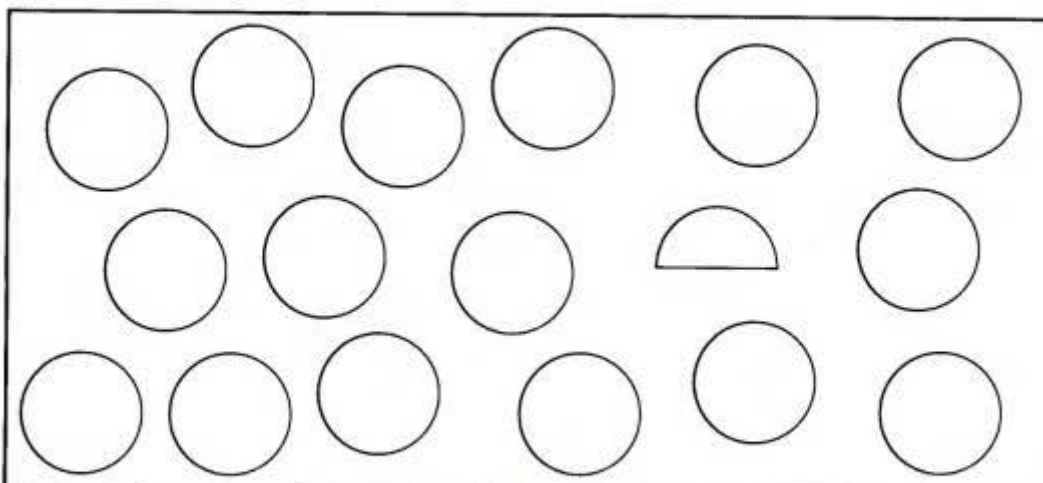
<p><b>6</b></p> 	
<p><b>3</b></p> 	
<p><b>4</b></p> 	




Цифра рядом с каждым рисунком подскажет, сколько углублений для красок надо раскрасить.



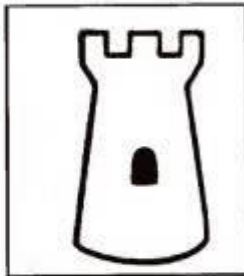
В каждом прямоугольнике найди и обведи лишний символ.




Прочитай слова, написанные в тетрадках, и нарисуй соответствующие картинки.



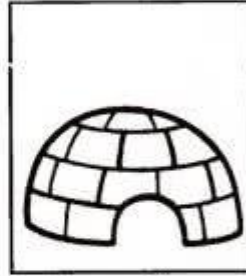
лопата



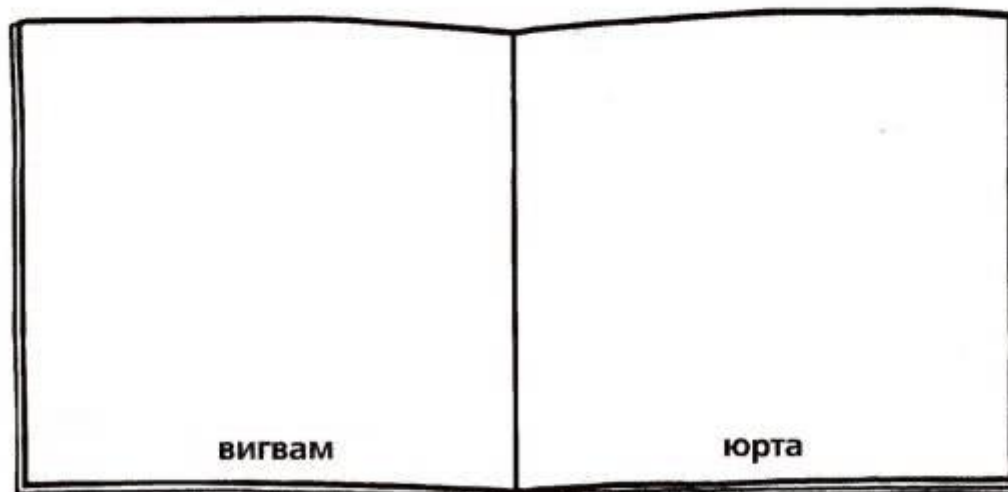
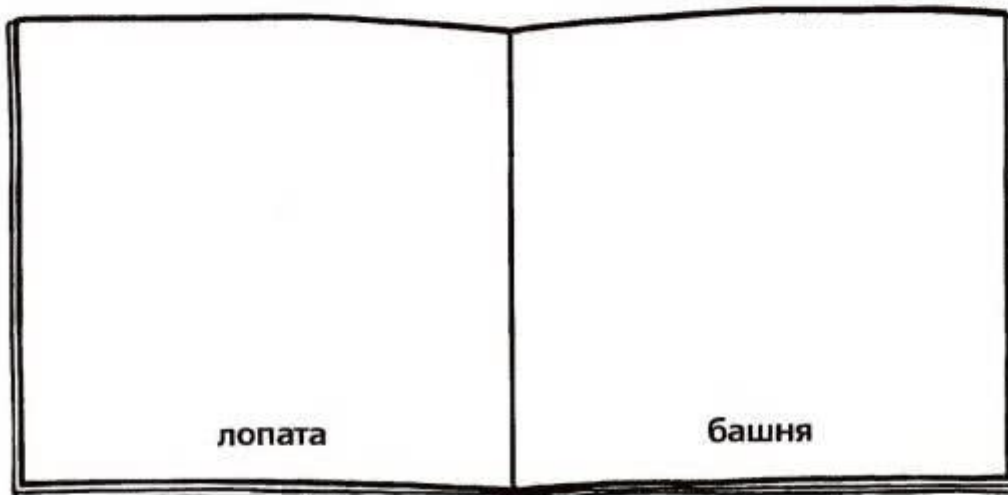
башня





вигвам



юрта



Раскрась фламинго, которые находятся **в** лодке, и змеек, которые забрались **на** дерево.

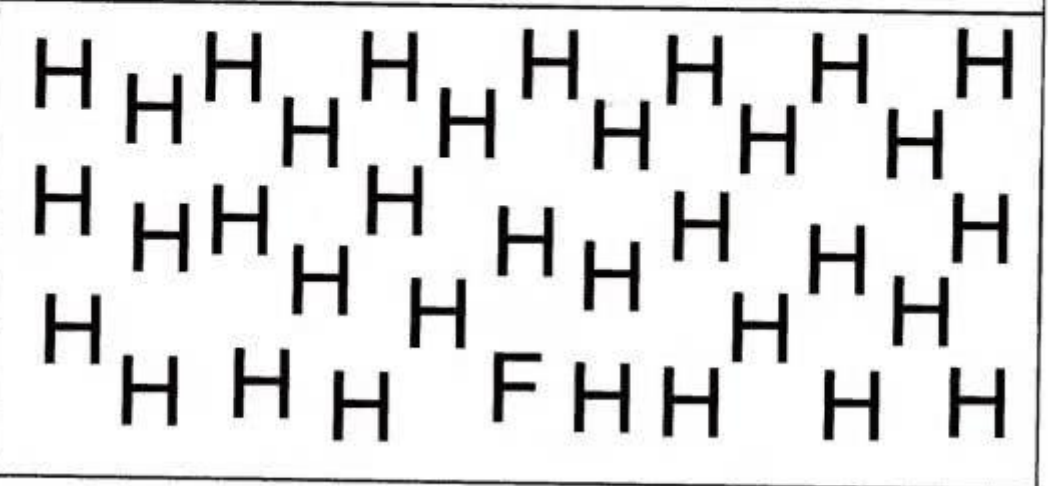




Соедини каждое слово, написанное прописными буквами, с таким же словом, написанным строчными буквами. Раскрась эти слова одинаковым цветом.

The image contains 20 circles arranged in a grid-like pattern. Each circle contains a fruit name. The names are: ЛИМОН, ГРУША, апельсин, яблоко, персик, КИВИ, абрикос, ВИШНЯ, ВИНОГРАД, банан, груша, АПЕЛЬСИН, ЯБЛОКО, лимон, киви, АБРИКОС, ПЕРСИК, виноград, вишня, БАНАН.



В каждом прямоугольнике найди и обведи лишний символ.



Раскрась рисунки, согласно указаниям.

Раскрась первую птичку.




Раскрась второго цыплёнка.



Раскрась последнего кролика.



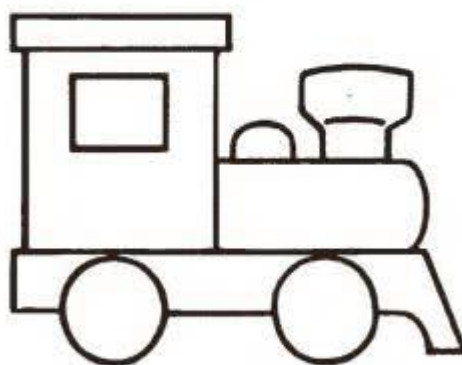
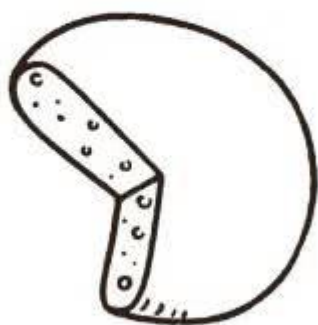




Раскрась четвёртую бабочку.



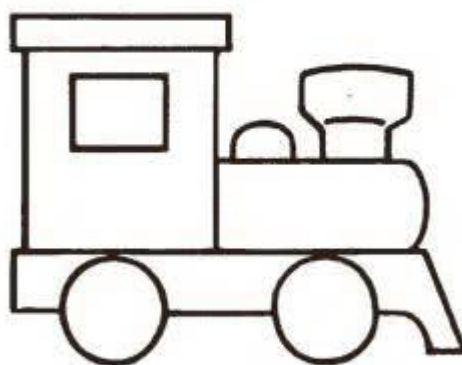
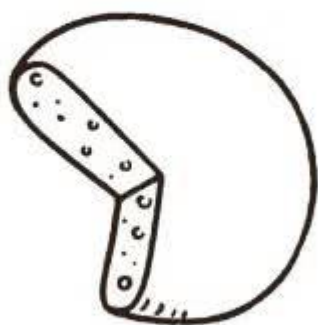





Раскрась предпоследнюю мышку.







Произнеси вслух название каждого рисунка. Сколько слогов ты слышишь? Закрась столько же кружков под рисунком.



Произнеси вслух название каждого рисунка. Сколько слогов ты слышишь? Закрась столько же кружков под рисунком.

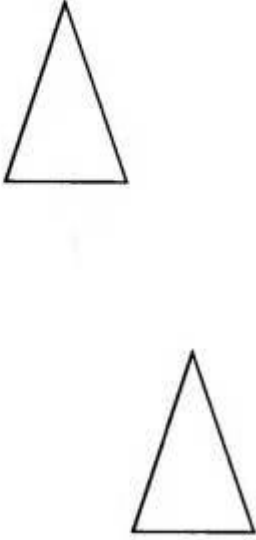
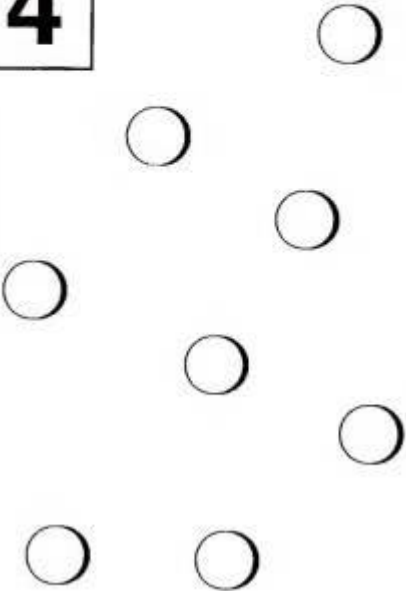
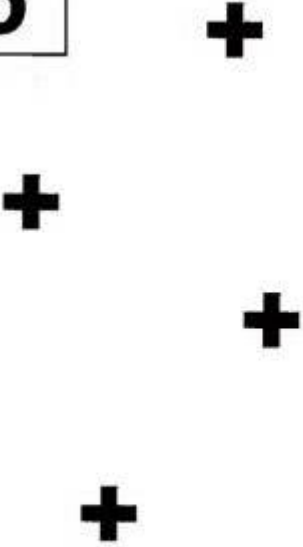
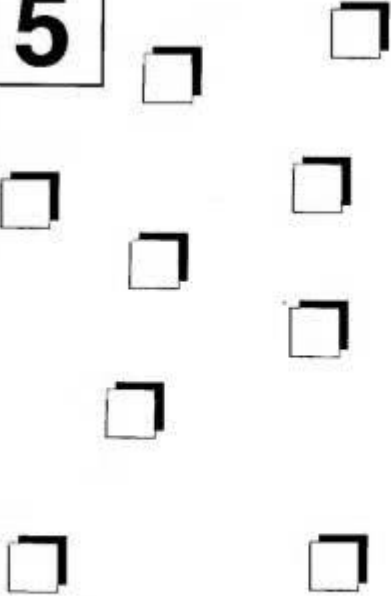


В каждом прямоугольнике зачеркни или дорисуй столько символов, чтобы их количество соответствовало числу в квадрате.

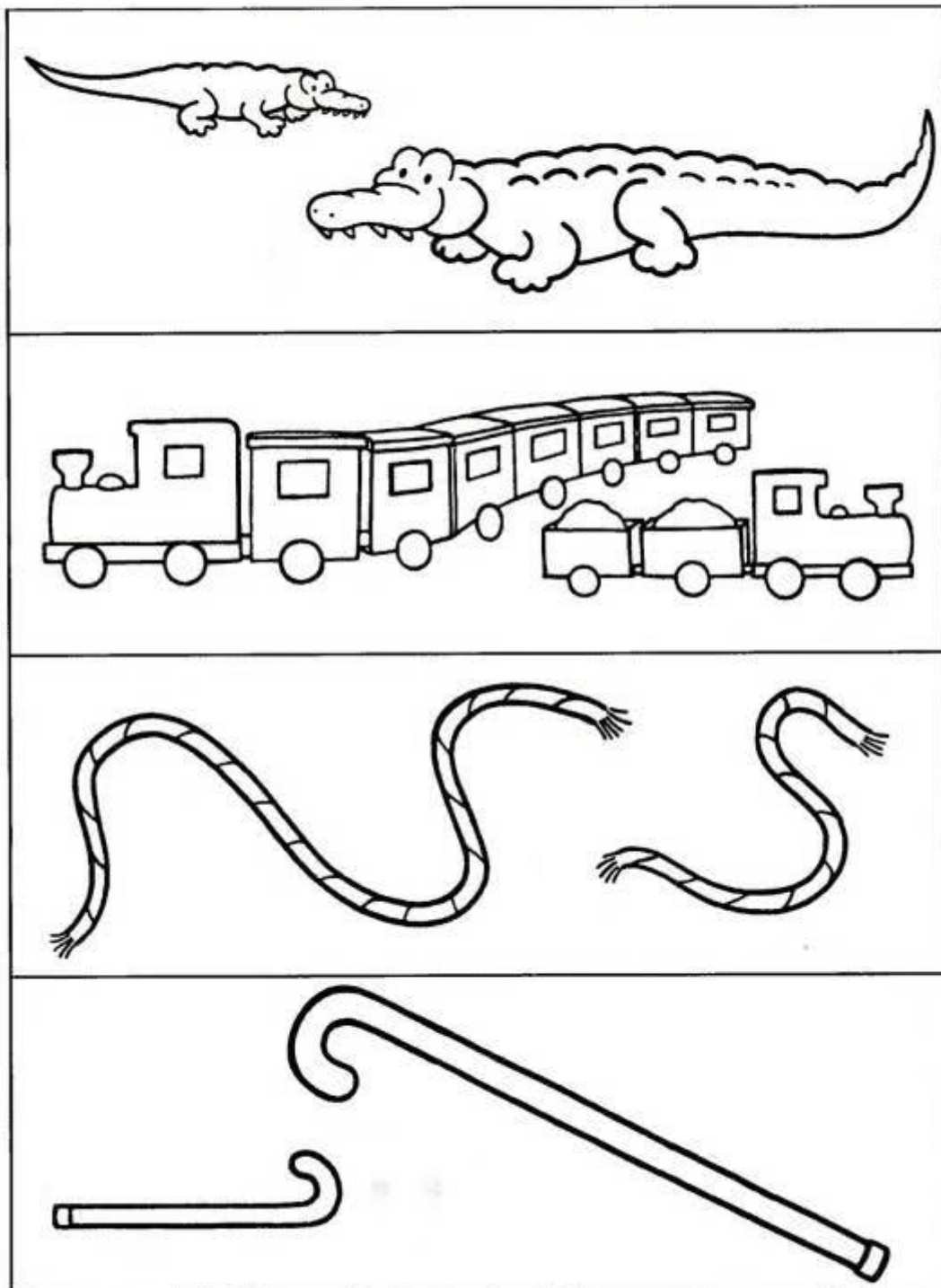
<b>6</b> 	<b>5</b> 
<b>8</b> 	<b>4</b> 






В каждом прямоугольнике дорисуй или зачеркни столько символов, чтобы их количество соответствовало числу в квадрате.

<b>3</b> 	<b>4</b> 
<b>6</b> 	<b>5</b> 

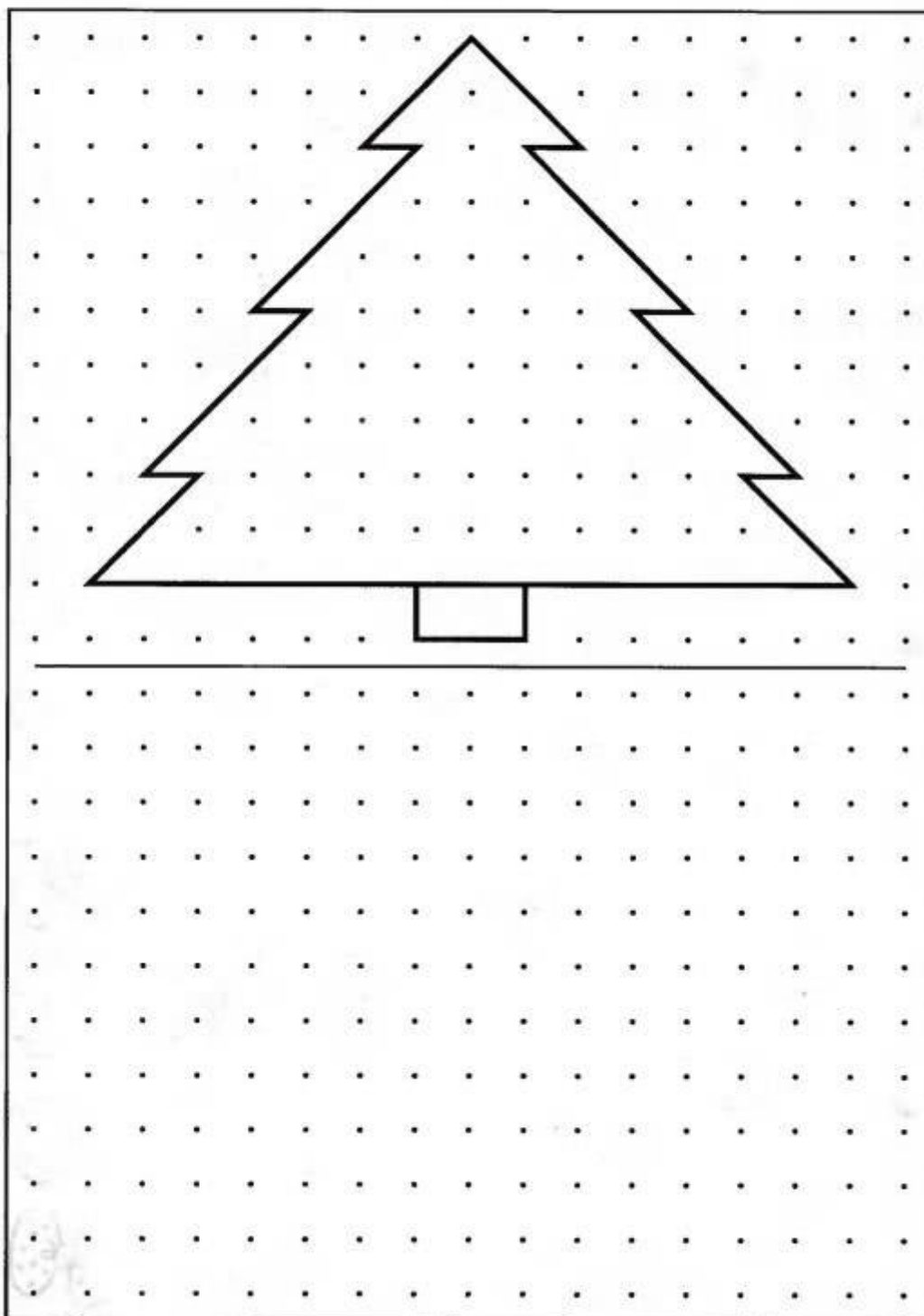
В каждом ряду раскрась наиболее длинный предмет.



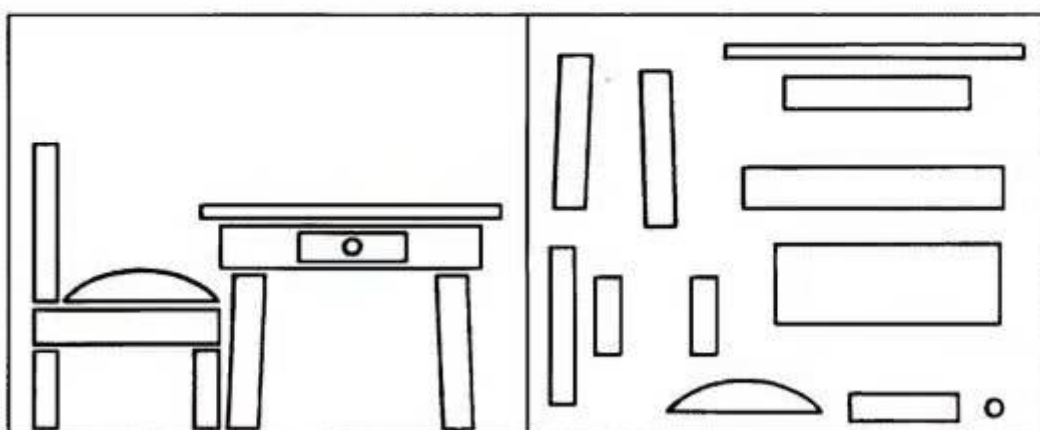
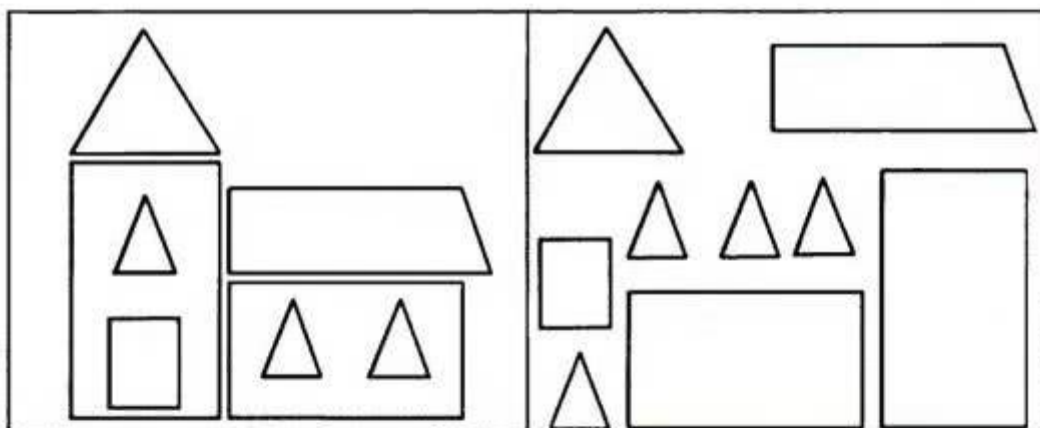
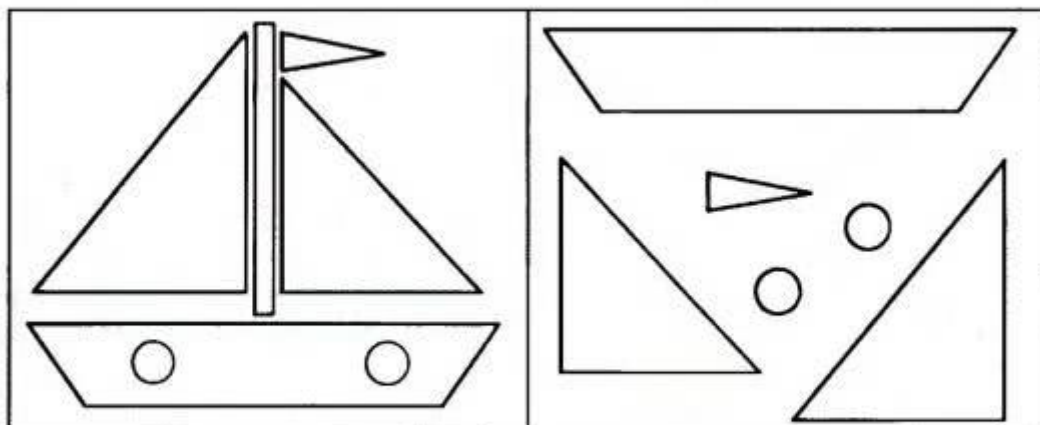
В каждом прямоугольнике найди и обведи лишнее. Остальные рисунки раскрась так, как тебе нравится.



Воспроизведи этот рисунок по точкам в нижней части страницы.





В каждом ряду справа нарисованы части, из которых состоит рисунок слева. Найди детали, которые художник добавил и которые забыл нарисовать.




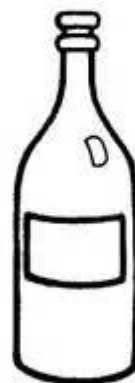

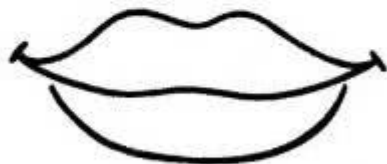
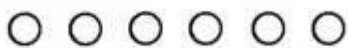






Раскрась рисунок. Затем потренируйся в написании цифры 7.

# СЕМЬ МАШИН




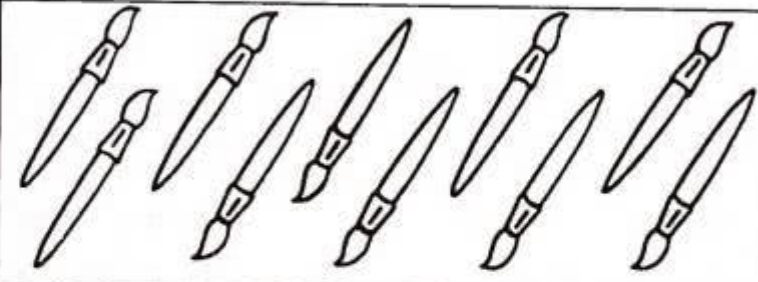








Произнеси вслух название каждого рисунка. Сколько слогов ты слышишь? Закрась столько же кружков под рисунком.



Соедини каждое слово, написанное прописными буквами, с таким же словом, написанным строчными буквами. Раскрась эти слова одинаковым цветом.

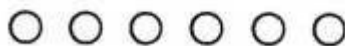



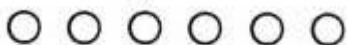
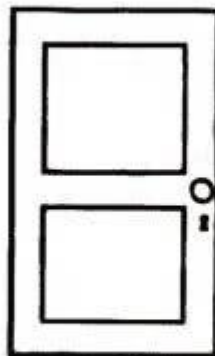
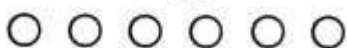
The image contains 20 circles arranged in a grid-like pattern. Each circle contains a word. The words are: дерево, МЯЧ, КЛУБНИКА, лупа, СТОЛ, КОРАБЛЬ, флаг, игрушка, цветок, СТУЛ, ЦВЕТОК, ЛУПА, клубника, мяч, ИГРУШКА, ФЛАГ, корабль, стул, ДЕРЕВО, and стол. The words in uppercase letters are: МЯЧ, КЛУБНИКА, СТОЛ, КОРАБЛЬ, ЦВЕТОК, СТУЛ, ИГРУШКА, ФЛАГ, ДЕРЕВО. The words in lowercase letters are: дерево, лупа, цветок, клубника, мяч, корабль, стул, стол.

В каждом ряду сосчитай чёрные кружочки слева и раскрась столько же кисточек.



Произнеси вслух название каждого предмета. Сколько слогов ты слышишь? Закрась столько же кружков под рисунком.






Прочитай слова, написанные в тетрадках, и нарисуй соответствующие картинки.




виолончель



морской  
конёк



шлем




огонь




Раскрась рисунок. Затем потренируйся в написании цифры 4.

# ЧЕТЫРЕ ОБЕЗЬЯНЫ




Проведи линии по точкам, не отрывая руки и не останавливаясь.



Соедини цифры от 1 до 10 два раза, чтобы дорисовать этих животных.





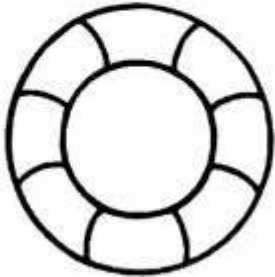



В каждом прямоугольнике найди и обведи лишнее. Остальные рисунки раскрась так, как тебе нравится.







Произнеси вслух название каждого рисунка. Сколько слогов ты слышишь? Закрась столько же кружков под рисунком.

 <p>○ ○ ○ ○ ○ ○ ○</p>	 <p>○ ○ ○ ○ ○ ○ ○</p>
 <p>○ ○ ○ ○ ○ ○ ○</p>	 <p>○ ○ ○ ○ ○ ○ ○</p>
 <p>○ ○ ○ ○ ○ ○ ○</p>	 <p>○ ○ ○ ○ ○ ○ ○</p>





В каждом прямоугольнике найди и обведи лишнее. Остальные рисунки раскрась так, как тебе нравится.



Соедини каждого индейца с его вигвамом.




Сосчитай звёздочки вокруг каждого полумесяца. Закрась столько же кружочков под рисунками.

 <p>○ ○ ○ ○ ○ ○</p>	 <p>○ ○ ○ ○ ○ ○</p>
 <p>○ ○ ○ ○ ○ ○</p>	 <p>○ ○ ○ ○ ○ ○</p>


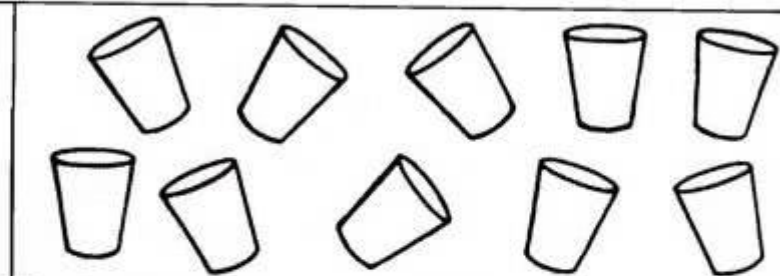

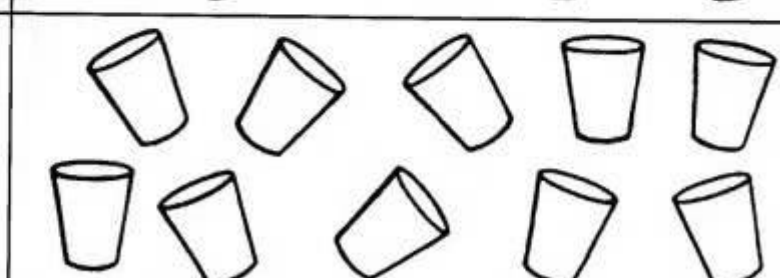

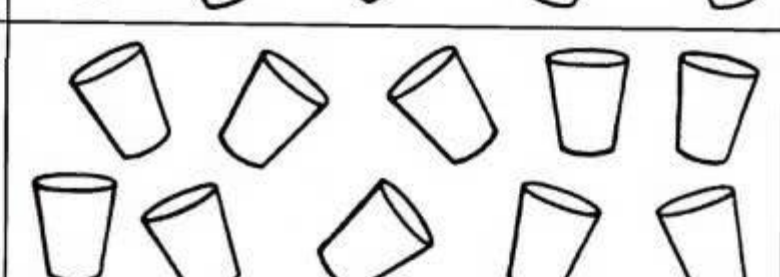












Проведи линии по точкам, не отрывая руки и не останавливаясь.



В каждом ряду сосчитай чёрные кружочки слева и раскрась столько же стаканов.

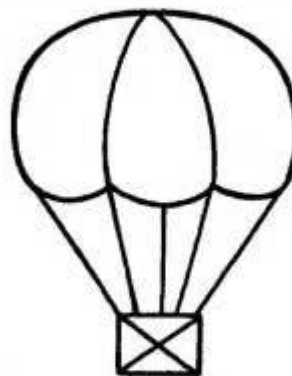
В каждом прямоугольнике найди и обведи лишний символ.

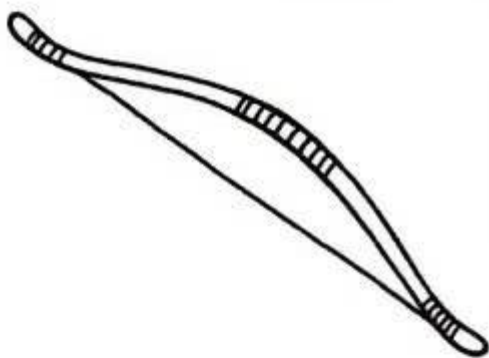
Произнеси вслух название каждого предмета. Сколько слогов ты слышишь? Закрась столько же кружков под рисунком.




○ ○ ○ ○ ○ ○




○ ○ ○ ○ ○ ○



○ ○ ○ ○ ○ ○



○ ○ ○ ○ ○ ○




○ ○ ○ ○ ○ ○



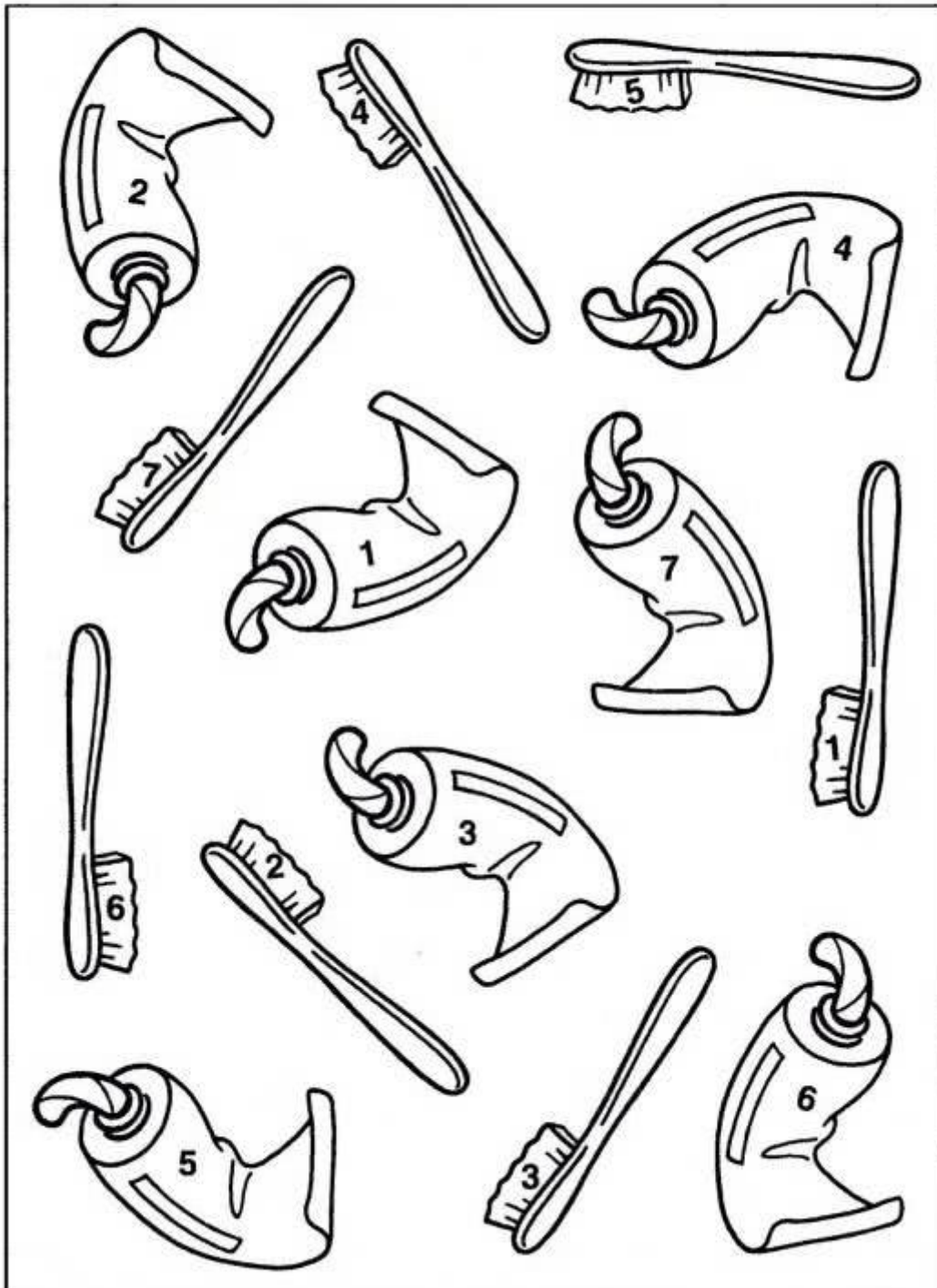
○ ○ ○ ○ ○ ○

Рассмотри верхнюю часть рисунка. Раскрась предметы, которые есть в нижней части рисунка, и зачеркни те, которых нет.









Соедини каждую щётку с соответствующим тюбиком зубной пасты.


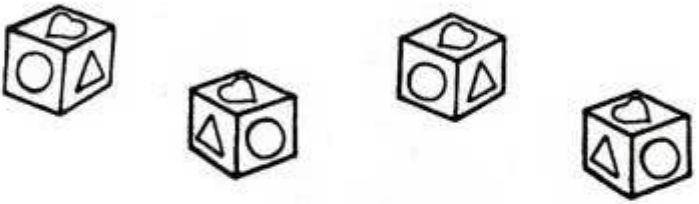

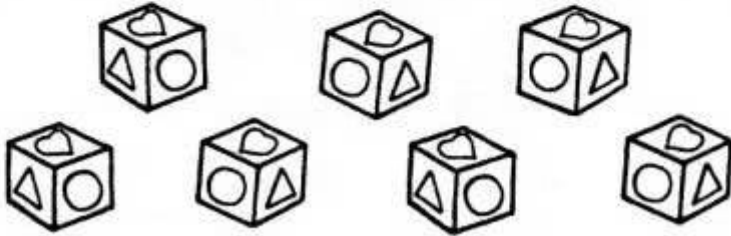

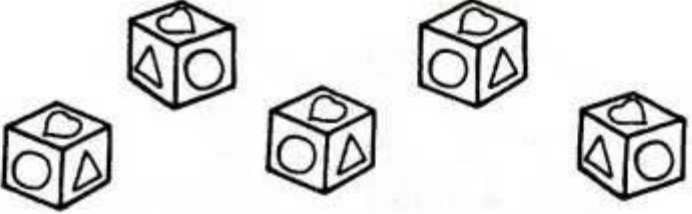

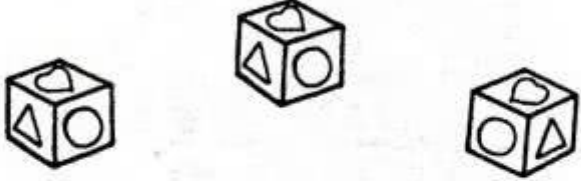

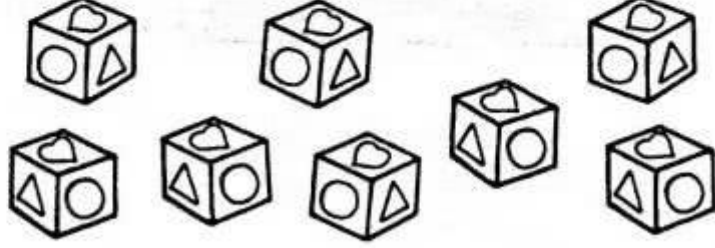




В каждом прямоугольнике найди и зачеркни лишний символ.


	
	

В каждом ряду сосчитай кубики и закрась столько же кружочков слева.

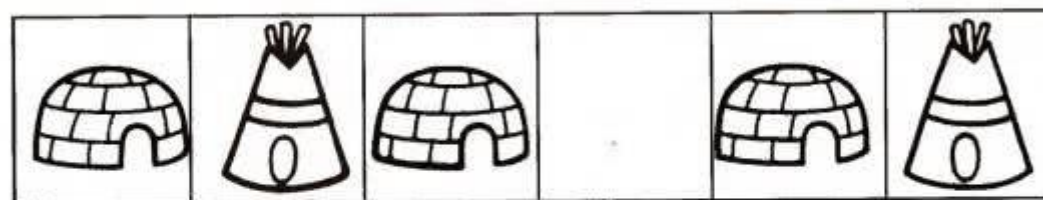
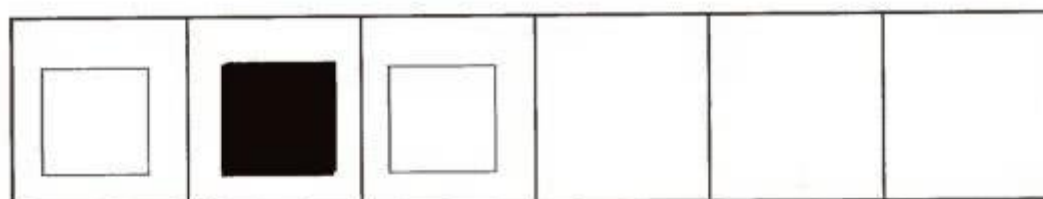
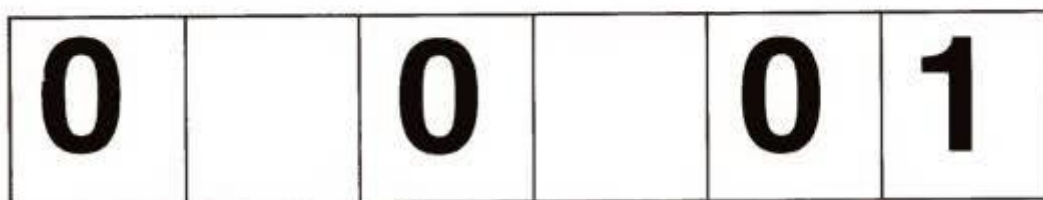
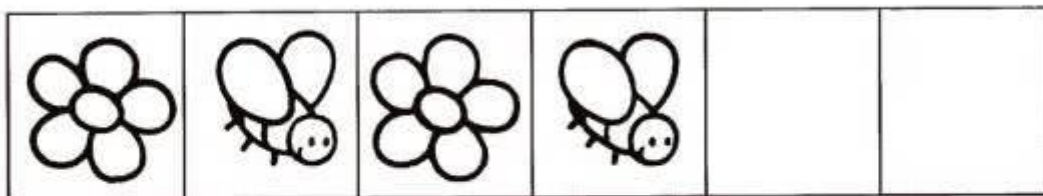


Соедини каждую курочку с соответствующим яичком.

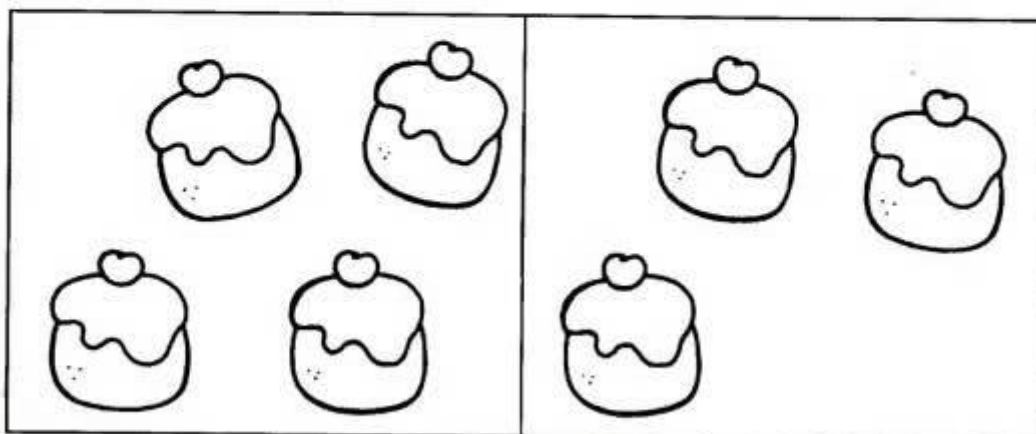
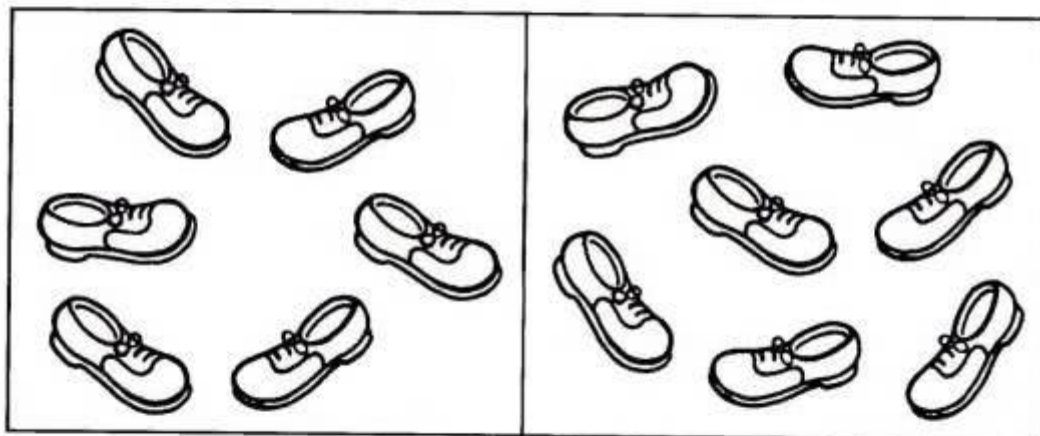








Подумай и дорисуй в каждом ряду пропущенные символы.













В каждом ряду сосчитай предметы слева и справа. Раскрась предметы в том квадрате, где их **больше**.



В каждом ряду сосчитай предметы слева и справа. Раскрась предметы в том квадрате, где их **меньше**.




В каждом ряду сосчитай птичек и закрась столько же кружочков слева.



Помоги белочке найти правильный путь и добраться до желудей.






Рассмотри верхнюю часть рисунка. Раскрась то, что есть в нижней части рисунка, и зачеркни то, чего нет.




В каждом прямоугольнике дорисуй или зачеркни столько предметов, чтобы их количество соответствовало числу в квадрате.


5



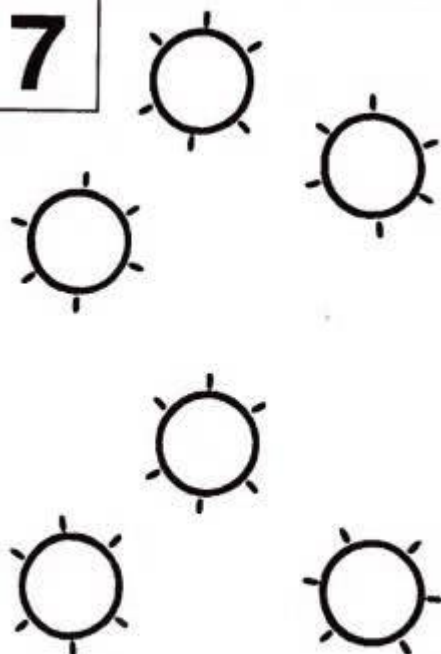
8




4






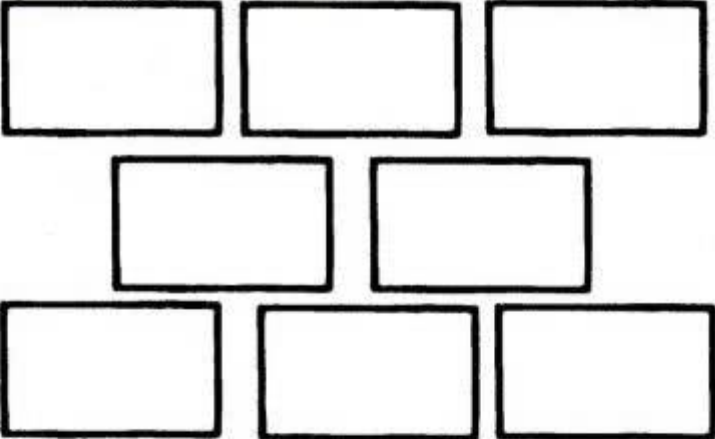


7



Цифра рядом с каждым рисунком подскажет, сколько шариков надо раскрасить.




В каждом ряду раскрась столько предметов, сколько указано слева.

<p><b>3</b></p> 	
<p><b>2</b></p> 	
<p><b>3</b></p> 	

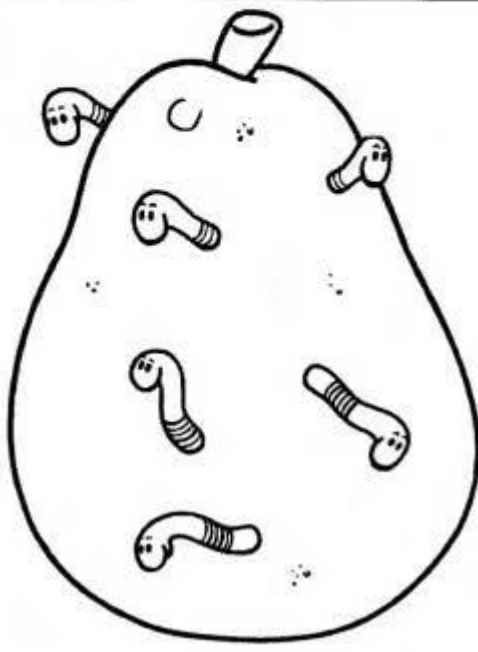
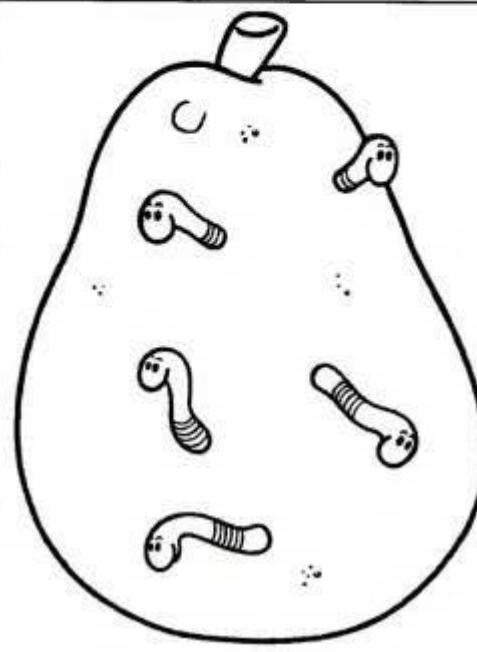
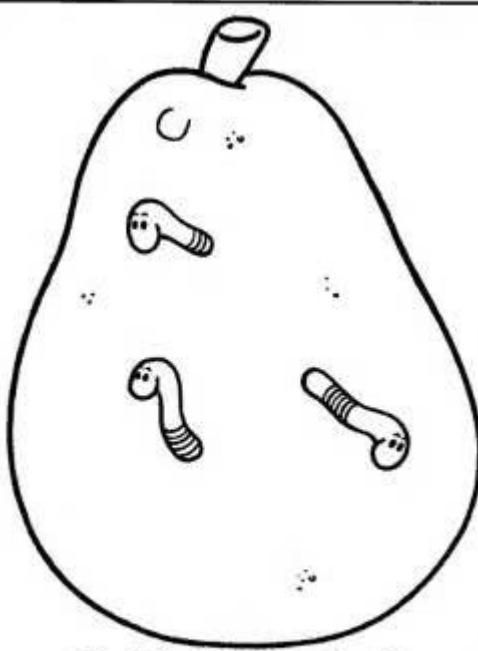
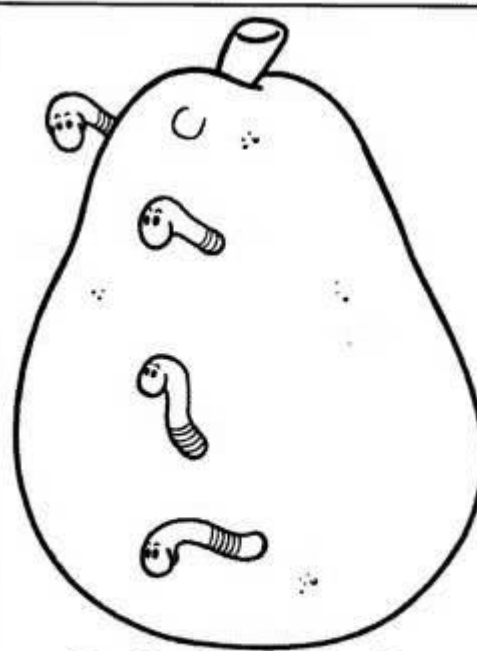


Раскрась в каждой части прямоугольника столько яблок, сколько указано в кружочке.















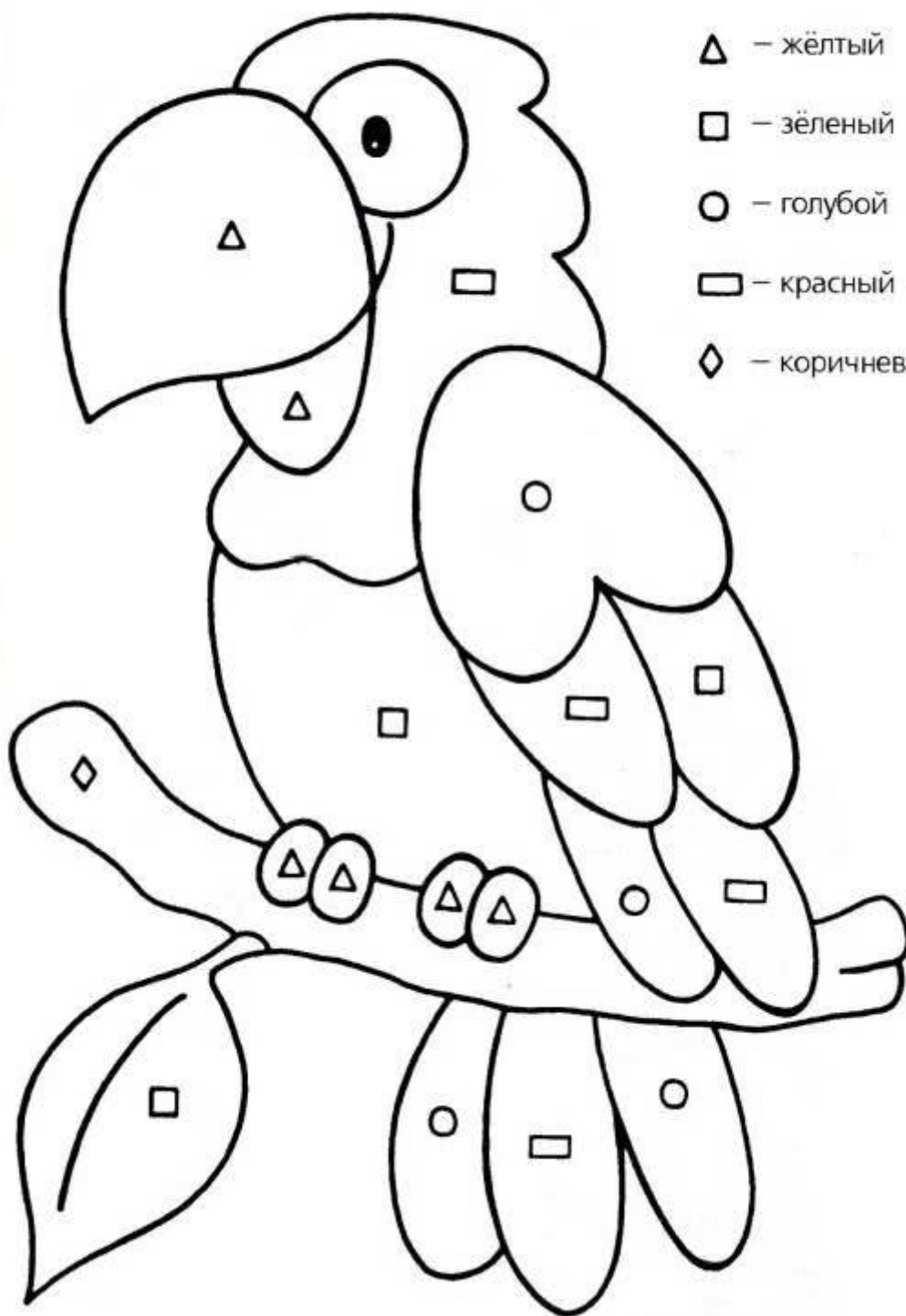
Сосчитай червячков в каждой груше. Закрась столько же кружочков под рисунками.

 <p>A pear-shaped illustration containing six worms of various sizes and orientations. Below the pear is a horizontal row of six empty circles for counting.</p>	 <p>A pear-shaped illustration containing six worms of various sizes and orientations. Below the pear is a horizontal row of six empty circles for counting.</p>
 <p>A pear-shaped illustration containing four worms of various sizes and orientations. Below the pear is a horizontal row of six empty circles for counting.</p>	 <p>A pear-shaped illustration containing three worms of various sizes and orientations. Below the pear is a horizontal row of six empty circles for counting.</p>

В каждом ряду сосчитай лампочки и закрась столько же кружочков слева.











	
	
	
	
	

Раскрась рисунок, следуя указаниям.



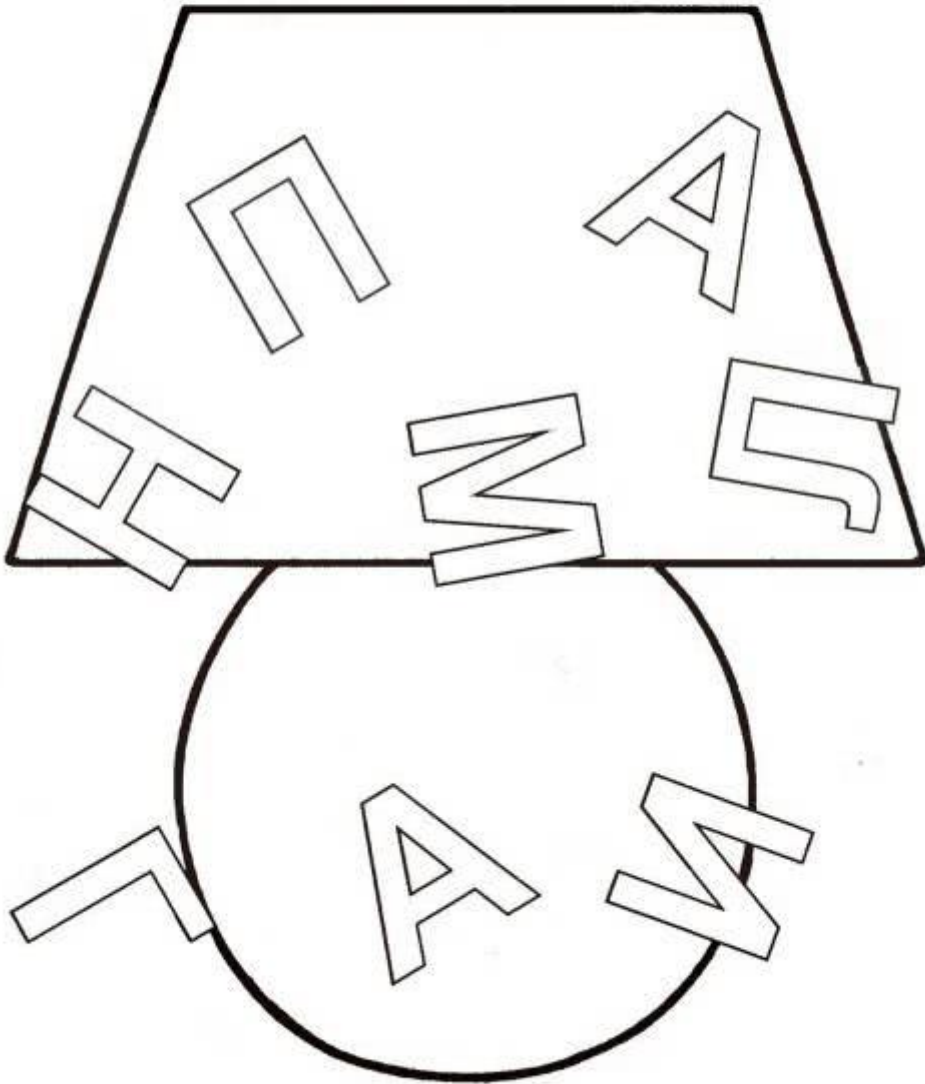
- △ – жёлтый
- – зелёный
- – голубой
- ▭ – красный
- ◇ – коричневый

В каждом ряду сосчитай пчёлки и закрась столько же кружочков слева.

Раскрась все буквы, из которых состоит слово «лампа».

# ЛАМПА









Раскрась голубым цветом клеточки с теми буквами, из которых состоит слово в центре. Остальные клеточки закрась красным цветом.

<b>Ч</b>	<b>Ж</b>	<b>М</b>	<b>Ф</b>	<b>В</b>	<b>П</b>
<b>У</b>	<b>А</b>	<b>З</b>	<b>Р</b>	<b>Й</b>	<b>Б</b>
<b>Л</b>	<b>Н</b>	<b>С</b>	<b>Э</b>	<b>Р</b>	<b>А</b>
<b>А</b>	<b>Ж</b>	<b>Л</b>	<b>Ш</b>	<b>Ё</b>	<b>О</b>
<b>Й</b>	<b>ЧАЙНИК</b>				<b>И</b>
<b>З</b>	<b>Ч</b>	<b>Ы</b>	<b>Ь</b>	<b>К</b>	<b>Э</b>
<b>О</b>	<b>А</b>	<b>В</b>	<b>М</b>	<b>Н</b>	<b>Д</b>
<b>С</b>	<b>К</b>	<b>К</b>	<b>Д</b>	<b>Е</b>	<b>Н</b>
<b>Ф</b>	<b>Ш</b>	<b>А</b>	<b>Ч</b>	<b>О</b>	<b>Г</b>






Сосчитай птичек на каждом дереве. Закрась столько же кружочков под рисунками.



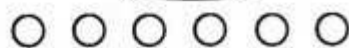
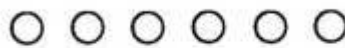


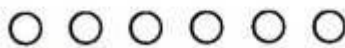


В каждом ряду сосчитай предметы слева и справа. Раскрась предметы в том квадрате, где их **больше**.



В каждом ряду раскрась тот предмет, который больше.



Произнеси вслух название каждого предмета. Сколько слогов ты слышишь? Раскрась столько же кружков под рисунком.






Соедини каждое слово, написанное прописными буквами, с таким же словом, написанным строчными буквами. Раскрась эти слова одинаковым цветом.


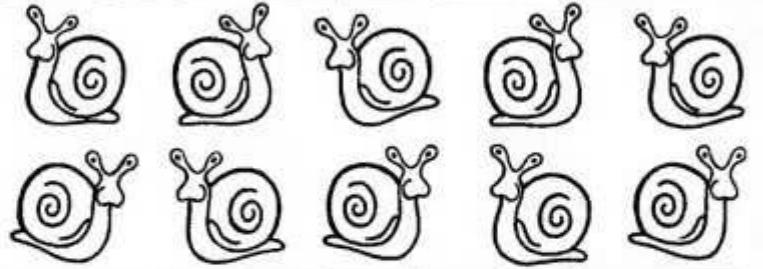





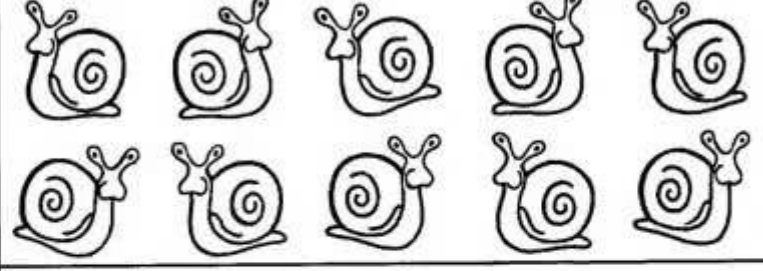


The image contains 20 circles arranged in a grid-like pattern. Each circle contains a word. The words are: ПТИЧКА, ЗЕРКАЛО, РУЧКА, тарелка, дверь, ДВЕРЬ, РАНЕЦ, ластик, коридор, ОКНО, КОРИДОР, ЛАСТИК, стена, ПТИЧКА, ОКНО, ручка, ТАРЕЛКА, ранец, зеркало, СТЕНА.

ПТИЧКА	ЗЕРКАЛО	РУЧКА
	тарелка	дверь
ДВЕРЬ	РАНЕЦ	ластик
	коридор	
ЛАСТИК	ОКНО	КОРИДОР
	стена	
ручка	ПТИЧКА	ОКНО
	ТАРЕЛКА	
ранец	зеркало	СТЕНА

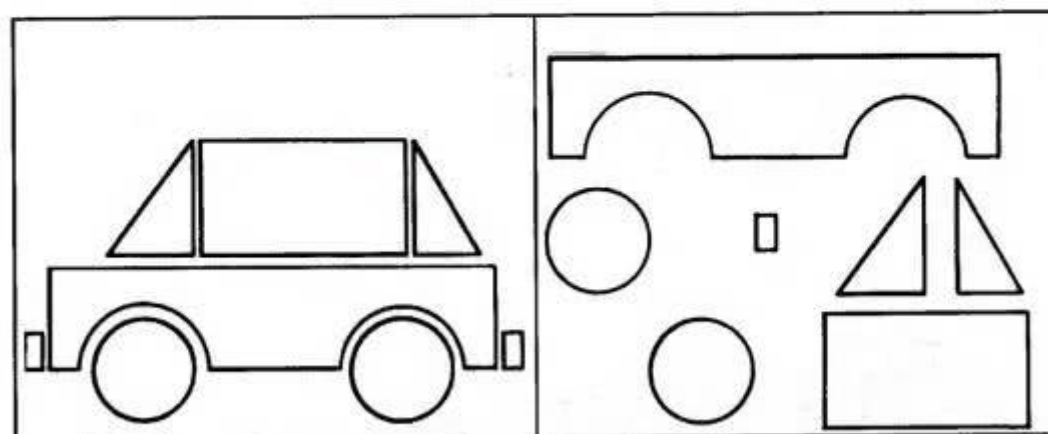
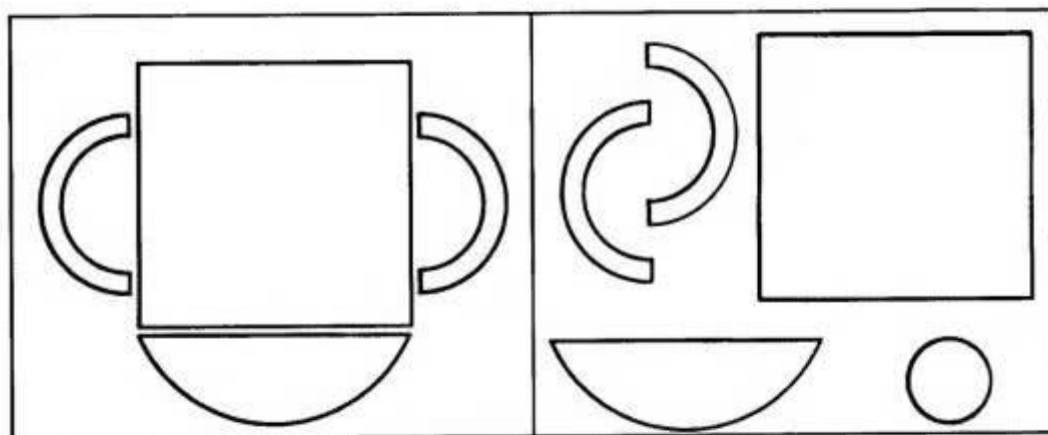

Рассмотри верхнюю часть рисунка. Раскрась предметы, которые есть в нижней части рисунка, и зачеркни те, которых нет.



В каждом ряду сосчитай чёрные кружочки слева и раскрась столько же улиток.


	
	
	
	
	

В каждом ряду справа нарисованы части, из которых состоит рисунок слева. Найди детали, которые художник добавил и которые забыл нарисовать.





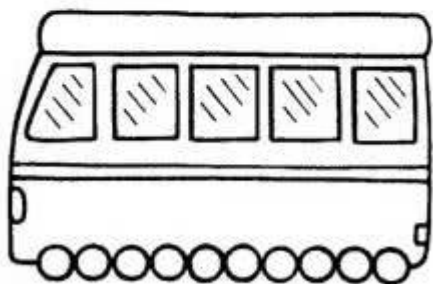
Соедини каждого мышонка с его машинкой.



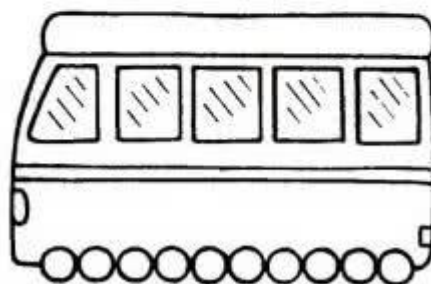


Цифра рядом с каждым рисунком подскажет, сколько колёсиков надо раскрасить.

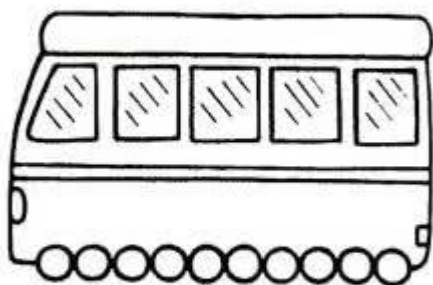
**2**



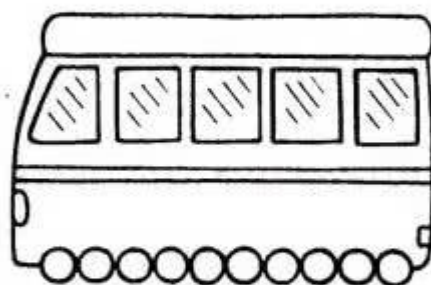
**4**



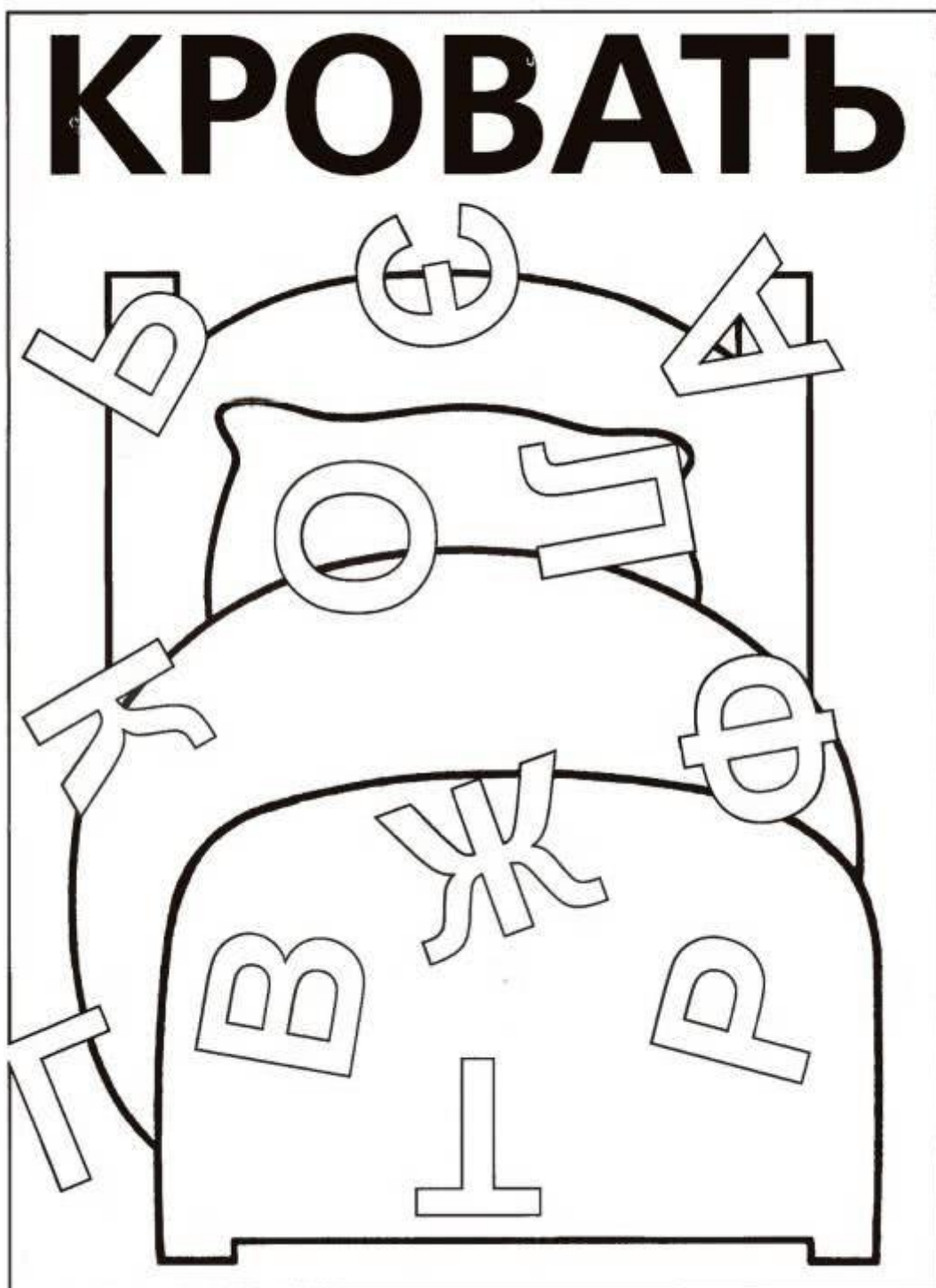
**5**



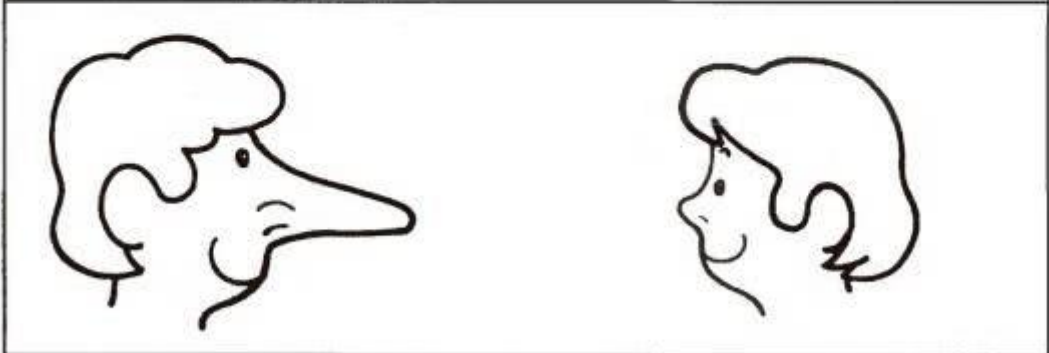



**6**



Раскрась буквы, из которых состоит слово «кровать».

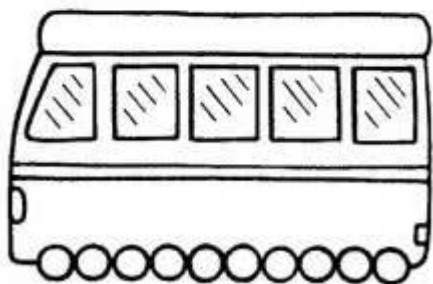


Раскрась в каждом ряду наиболее длинный предмет.

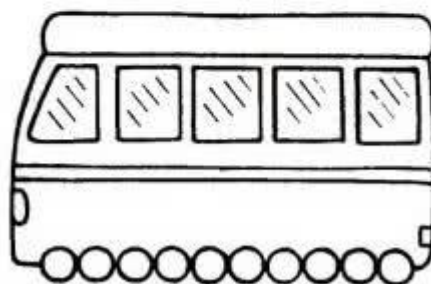


Цифра рядом с каждым рисунком подскажет, сколько колёсиков надо раскрасить.

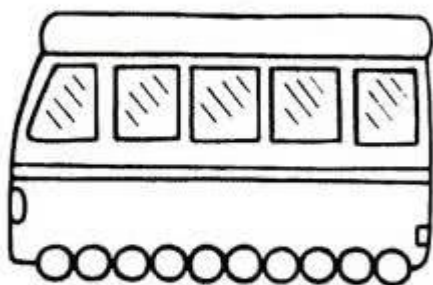
**2**



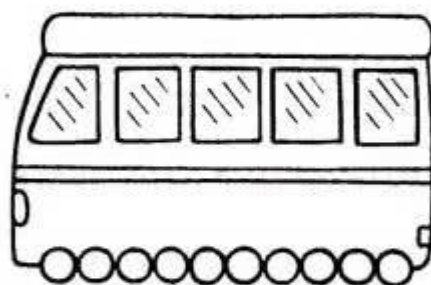
**4**



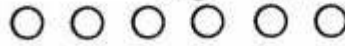


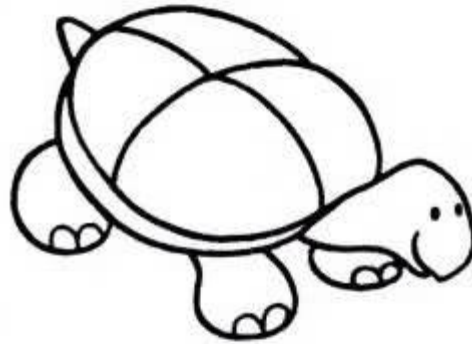



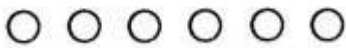
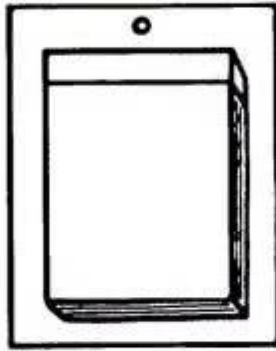
**5**



**6**



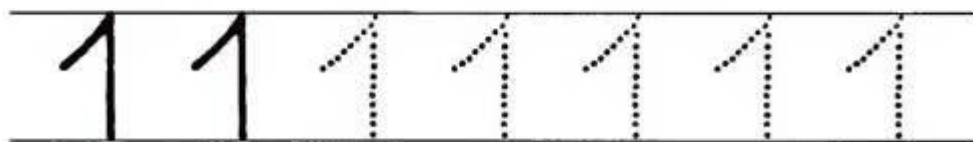
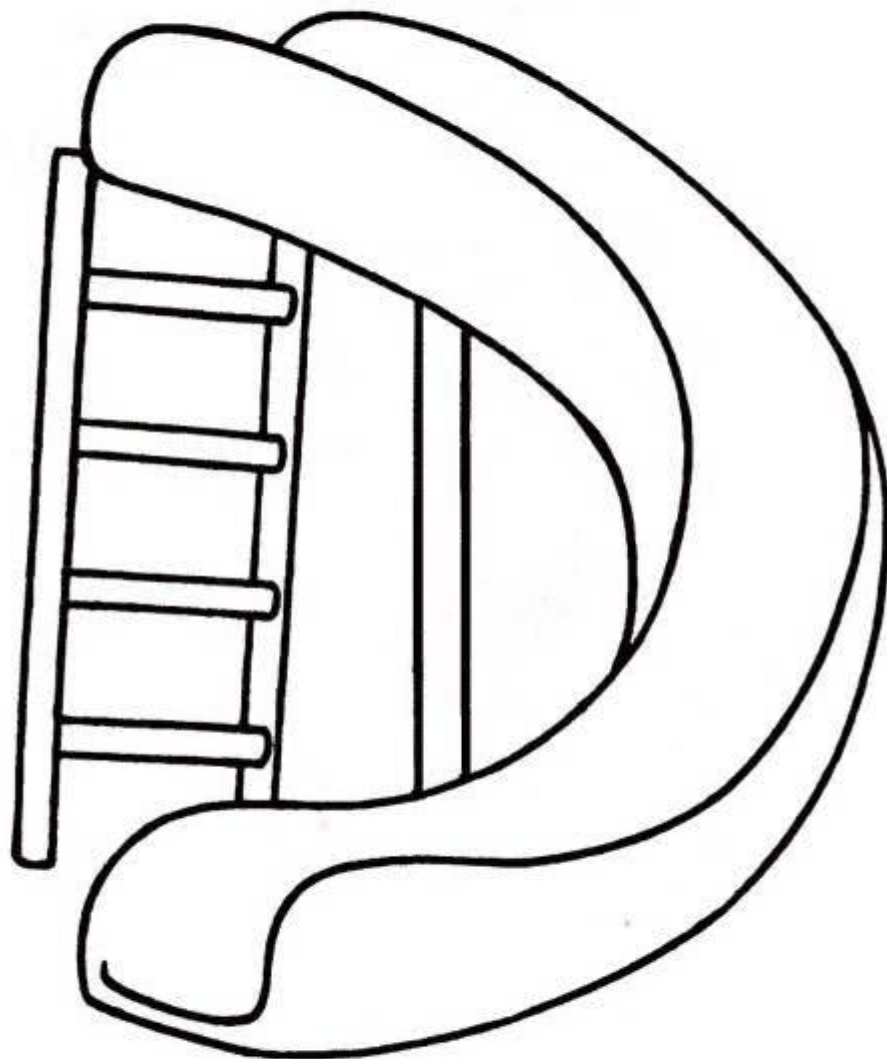
Произнеси вслух название каждого предмета. Сколько слогов ты слышишь? Закрась столько же кружков под рисунком.






Раскрась рисунок. Затем потренируйся в написании цифры 1.

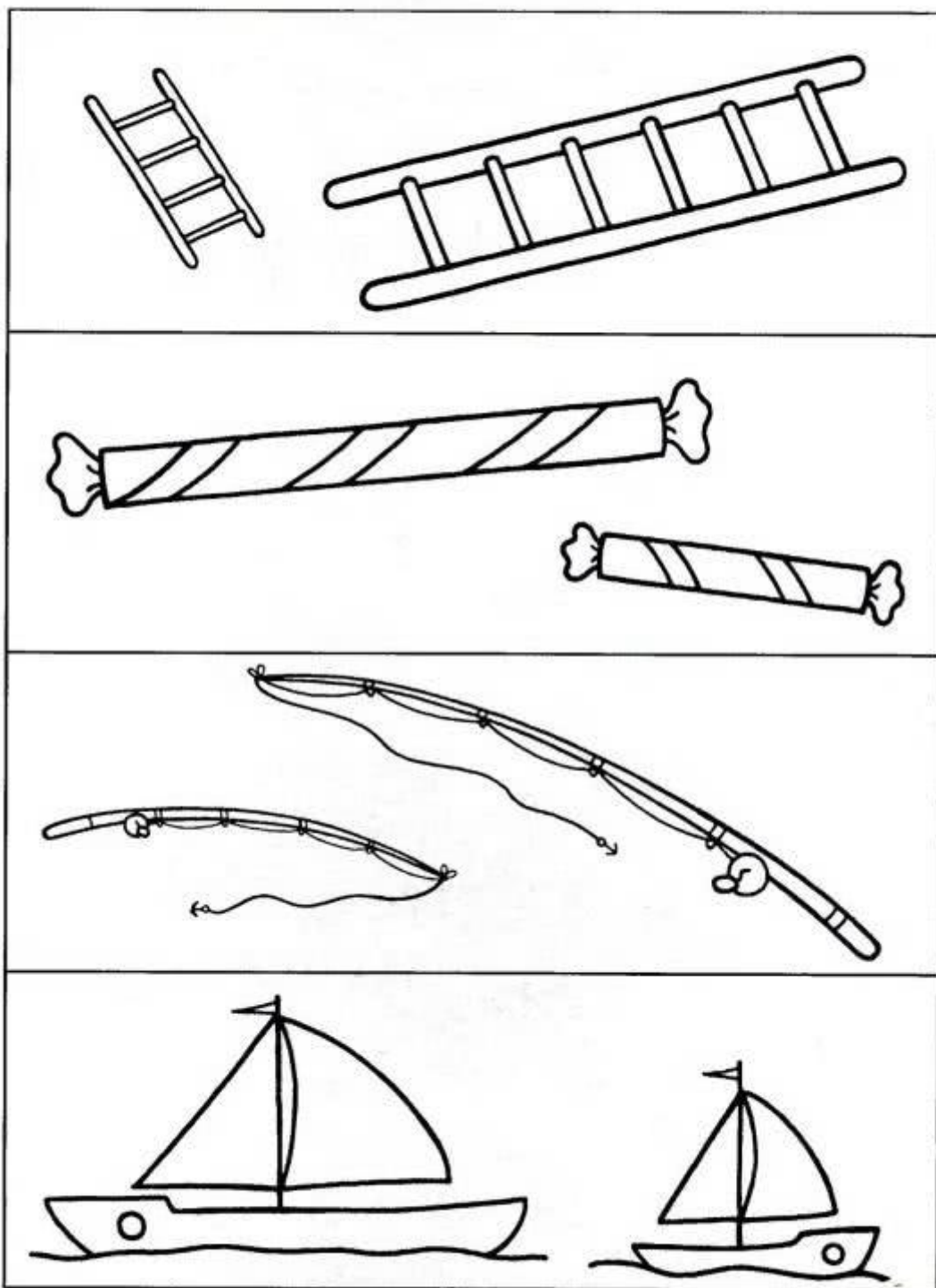
# ГОРКА



Раскрась в каждой части прямоугольника столько шляп, сколько указано в кружочке.



Раскрась в каждом ряду наиболее длинный предмет.




Прочитай слова, написанные в тетрадках, и нарисуй соответствующие картинки.



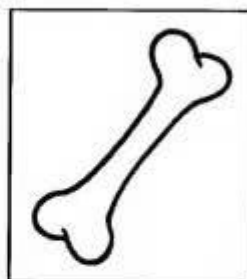
лягушка



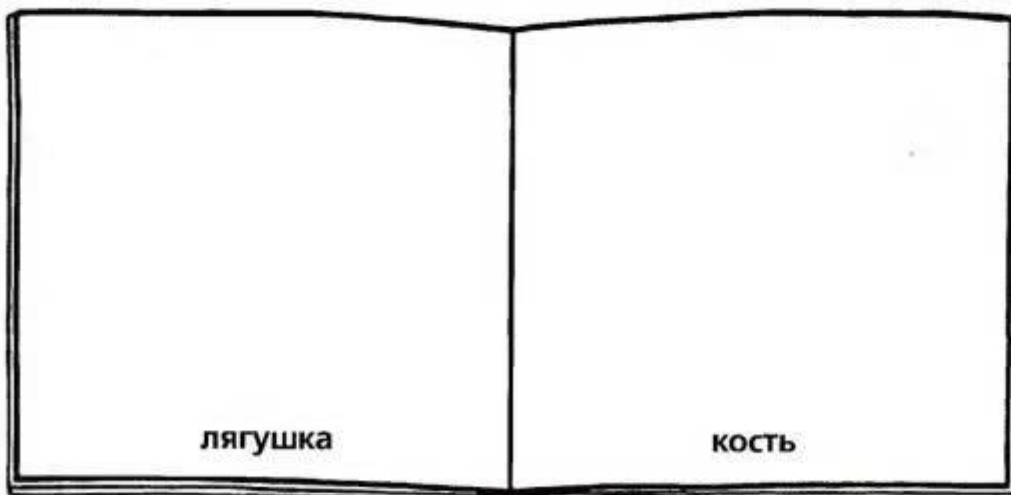

телефон



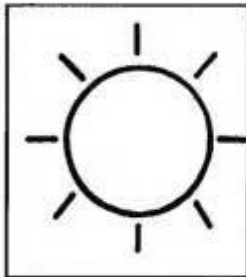
мышь




кость




Прочитай слова, написанные в тетрадках, и нарисуй соответствующие картинки.




солнце



листок



ведро



яблоко

