



Экология глазами детей





Мир, окружающий ребенка, - это, прежде всего мир природы с безграничным богатством явлений, с неисчерпаемой красотой. Здесь, в природе, вечный источник детского разума.

В. Сухомлинский

Экологическое воспитание детей дошкольного возраста предполагает:

- 1. Нравственное воспитание** (воспитание гуманного отношения к природе);
- 2. Интеллектуальное развитие** (формирование системы экологических знаний и представлений, развитие экологической эрудиции, мышления);
- 3. Развитие речи** (обогащение и активизация словаря детей);
- 4. Развитие эстетических чувств** (умения увидеть и прочувствовать красоту природы, восхититься ею, желание сохранить ее);
- 5. Трудовое воспитание** (участие детей в посильной для них деятельности по уходу за растениями и животными).

Актуальность

Экологическое воспитание – одно из приоритетных направлений развития современного детского сада и системы образования в целом. Эмоциональность ребенка дошкольного возраста, особая восприимчивость и огромный интерес к миру природы являются основополагающими факторами для успешного экологического воспитания в ДОУ.

Работая с дошкольниками мы сталкиваемся с рядом проблем. Так, неправильные представления детей о природе часто служат причиной недоброжелательного отношения к животным, уничтожению растений, полезных насекомых, безжалостное отношение к цветам и т.д. Это не только наносит вред природе, но и отрицательно влияет на психику детей, ожесточает их. Полноценные знания могут сформироваться лишь в процессе целенаправленного систематического, организованного образовательного процесса. Ни один дидактический материал не сравнится с природой по разнообразию и силе развивающего воздействия на ребенка. Чем раньше начинается формирование основ экологической культуры, тем выше в дальнейшем ее уровень. Научить видеть и понимать красоту родной природы, бережно относиться ко всему живому, передать определенные знания в области экологии – главные задачи экологической работы в ДОУ. В дошкольном возрасте закладывается позитивное отношение к природе, предметному миру, к себе и другим людям.



Заключение

Детский сад является первым звеном системы непрерывного экологического образования, поэтому не случайно перед воспитателем встает задача формирования у дошкольников основ экологии.

Сотрудничество с семьями детей по экологическому направлению, совместно организованные мероприятия не только помогают обеспечить единство и непрерывность педагогического процесса, но и вносят в этот процесс необходимую ребенку особую положительную эмоциональную окраску.



Только совместными усилиями мы можем решить главную задачу – воспитать экологически грамотного человека.



ПОЧИТАЙТЕ ВМЕСТЕ С ДЕТЬМИ



Экологические сказки дают представление о научном видении в занимательной форме



Чему учат экологические сказки?

Экологические сказки учат:

- **познавать окружающий мир;**
- **воспитывать чувство причастности к благополучию в природе;**
- **думать о последствиях своих поступков по отношению к окружающему миру, об ответственности за сохранение ее богатства и**



ПОИГРАЙТЕ ВМЕСТЕ С ДЕТЬМИ



Экологические игры

и упражнения

способствуют не только получению знаний о предметах и явлениях природы, но и формируют навыки бережного обращения с окружающим миром в целом.



Дидактические игры.



ПОСМОТРИТЕ ВМЕСТЕ С ДЕТЬМИ МУЛЬТФИЛЬМЫ

- МАЛЬЧИК И ЗЕМЛЯ
- СМЕШАРИКИ И ЭКОЛОГИЯ
- ФИКСИКИ И ЭКОЛОГИЯ



БЕРЕГИ ПРИРОДУ!



Закрывай кран, пока чистишь зубы. На земле не так много пресной воды, как кажется.



Выключай свет, когда он тебе не нужен.



Выбрасывай мусор только в урны. И перед этим хорошенько сминай упаковку.




Сдавай на утилизацию ненужные батарейки, бумагу и стекло. Узнай в Интернете, где ближайшие пункты приёма.



Не выкидывай в унитаз посторонние предметы.



Не пользуйся одноразовой посудой и пластиковыми пакетами.



Тщательно туши костёр, когда покидаешь место привала.



Забирай с собой весь мусор после пикника.



Относись к природе с уважением: не рви зря цветы, не ломай ветки и не вытаптывай растения.



Создай в школе экологический кружок. Стройте с ребятами домики для птиц, сажайте во дворе деревья, устраивайте субботники в лесу, наблюдайте за животными.



Спасибо за внимание!

