

**Игры на развитие
мышления у детей
дошкольного возраста с
нарушением интеллекта
по теме «Игрушки»**

Отгадывание загадок по теме «Игрушки» для детей 4-5 лет

Цель – формирование познавательной активности.

Задачи:

- развитие и активизация словаря;
- развитие умения обобщать предметы, рассуждать.
- развитие логического мышления, умения делать выводы.

Этапы работы над загадкой:

1. Прочитайте загадку. Подождите немного, чтобы ребенок мог подумать. Возможно он сразу догадается, о чём идет речь. Предложите ему щелкнуть мышкой по экрану, чтобы проверить правильность своего ответа. По щелчку появится картинка – отгадка.
2. Если ребенок не смог отгадать загадку, предложите ему щелкнуть мышкой по экрану, чтобы узнать отгадку.
3. Возможно, что ребенок не скажет про возникшие трудности с пониманием загадки. В этом случае объясните те слова и выражения, которые трудны для понимания ребенка.
4. Прочитайте загадку, еще раз, посмотрите картинку отгадку.


Отгадай загадку

Я строю все, что захочу!
Кладу кирпичик к кирпичу.
Построю я высокий дом
И поселю зверюшек в нем.



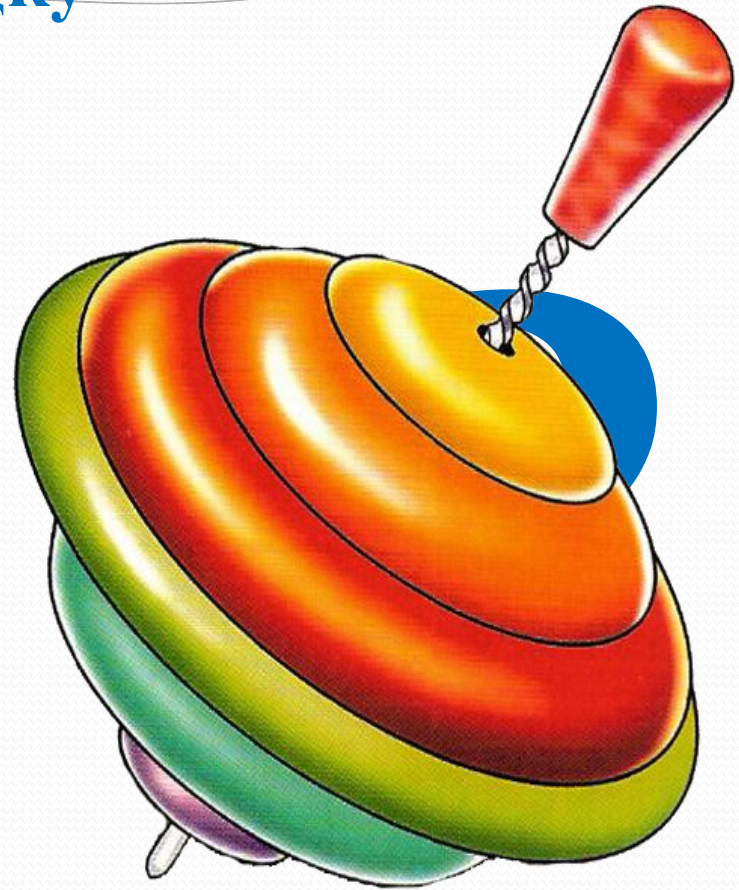
Отгадай загадку

По асфальту я скачу,
Через двор в траву лечу.
От друзей меня не прячь,
Поиграй-ка с ними в...



Отгадай загадку

Кручусь-верчусь, и
мне не лень
Вертеться даже
целый день.



Отгадай загадку

Он – любимая игрушка,
Спит со мною на подушке.
Мы гуляем с ним вдвоём,
Дружно, весело живём!
Я ему читаю книжки –
Это плюшевый мой ...



Отгадай загадку

Я хорошая игрушка –
Каждой девочке
подружка.
Я могу сидеть в
коляске,
Закрывать умею
глазки.



Отгадай загадку

Вот упрямый человек!
Не заставишь лечь вовек!
Вам такой встречается?
Он совсем не хочет спать,
Положу – встает опять
И стоит – качается.
Как он называется?



Отгадай загадку

Рядом разные
подружки,
Но похожи друг на
другу.
Все они сидят друг
в дружке,
А всего одна
игрушка.



Отгадай загадку

Любит наряжаться
свечка
В разноцветные
колечки.
Надевай скорее, ну
же:
Снизу - шире,
сверху - уже.



Д/И «Что лишнее?» для детей 5-6 лет

Цель: развитие умения классифицировать предметы по существенным признакам, находить лишний предмет и объяснять, почему он лишний.

Задачи:


- Развивать логическое мышление.
- Закреплять умение описывать внешний вид игрушки.
- Побуждать аргументировать и доказывать свой выбор.

Ход игры:

- Взрослый предлагает ребенку посмотреть на слайд и назвать игрушки, которые изображены на картинках.
- Дети называют лишнюю картинку, объясняя свой выбор.
- Взрослый предлагает ребенку проверить правильность ответа.
- Если ребенок, ответил правильно, игрушка на слайде исчезнет, после щелчка.
- Если ответ неверный, взрослый помогает ребенку прийти к правильному ответу.

Словарь: игрушки, фрукты, одежда, деревья, мячик, паровозик, кукла, книга, кубики, яблоко, заяка, пирамидка, барабан, самолетик, платье, лошадка, дерево, коляска, грузовик, погремушка.

«Что лишнее?»



«Что лишнее?»



«Что лишнее?»



«Что лишнее?»



Д/И «Угадай по описанию» для детей 6-7 лет

Цель: учить детей составлять и отгадывать описательные загадки.

Задачи:

- развивать наблюдательность, логическое мышление, воображение;
- способствовать развитию речи, обогащению словарного запаса,
- Взрослый предлагает ребенку посмотреть на слайд и назвать игрушки, которые изображены на картинках.

Ход игры:

- Взрослый предлагает ребенку загадать загадку об игрушке, описывая ее внешний вид, чтобы другие дети догадались, о чём идет речь.
- Если ребенок затрудняется, взрослый помогает наводящими вопросами (какой формы этот предмет?, какого цвета?, из какого материала может быть сделан? какой он на ощупь? что можно делать с этим предметом? и т.д.)
- Если ребенок (дети), ответил правильно, то на слайде появится ответ (по щелчку).

Угадай по описанию

Эта игрушка круглой формы, сделана из резины, может быть разной по размеру. Её можно катать, кидать, пинать, бросать, подбрасывать, закидывать. С этой игрушкой можно придумать много разных игр.



Угадай по описанию

Эта игрушка серого цвета, она мягкая. У нее усатая мордочка, есть туловище, лапы, хвост, уши, глаза.



Угадай по описанию

Эта игрушка красного цвета, прямоугольной формы. Она не большого размера, сделана из пластмассы, она пластмассовая. У нее есть кузов, кабина, колеса, фара.

Эту игрушку можно катать, играть в игру "Шофер" и «Стройка».

А если она сломается, ее можно ремонтировать.



Угадай по описанию

Эта игрушка сделана из пластмассы, у нее много деталей и все они разного цвета и разной формы. Из этих деталей можно собрать разные сооружения: дом, башня, крепость, робот, корабль, город и т.д



Угадай по описанию

Это игрушка очень красивая и нарядная. Ее купили в магазине. Она сделана из резины. Она резиновая. У неё есть голова, шея, руки, туловище, ноги. нарядная. На ней красное платье и белые туфли.

