

## Уважаемые родители!!!

Наш детский сад предлагает вам в период пандемии продолжить обучение Ваших детей по образовательной программе нашего детского сада.

Предлагаем Вашему вниманию рекомендации для тематической недели «День Победы».



## Тема недели: «День победы»

### 1. Формирование целостной картины мира

**Уважаемые родители, рекомендуем Вам побеседовать с детьми о празднике Победы.**

**22** июня **1941** года началась Великая Отечественная война. Главный руководитель – Гитлер собрал свою армию, вооружил её танками, самолётами, пулемётами и напал на нашу страну. Целых четыре года наш народ сражался с фашистской армией. И, наконец, 9 Мая 1945 года одержал победу. Потому что тот, кто борется за справедливость, защищает свою Родину, свой народ, всегда побеждает. Добро побеждает зло.

*Майский праздник – День Победы*

*Отмечает вся страна.*

*Надевают наши деды Боевые ордена.*

*Их с утра зовёт дорога*

*На торжественный парад.*

*И задумчиво с порога*

*Вслед им бабушки глядят.*

Эта была очень страшная и тяжёлая война. На защиту нашей Родины встала вся страна, весь народ. Воевали не только солдаты, но и простые люди. Фашисты разрушали всё на своём пути, сжигали дома, детские сады, школы, деревни, сёла, города. Враги никого не щадили ни детей, ни взрослых, ни стариков. Фашисты издевались над слабыми и беззащитными людьми, убивали их. Очень много людей погибло в этой страшной войне.

Война, которую назвали Великой Отечественной, закончилась 9 мая 1945 года.

Вот уже 75 лет каждую весну 9 мая наш народ празднует День Победы в Великой Отечественной войне.

9 Мая во всех городах проходят парады, в честь ВОВ. Мы в этот день поздравляем ветеранов Великой Отечественной войны. Их, к сожалению, осталось очень мало. Поэтому мы должны с уважением относиться к ним. И низкий им поклон за то, что мы живём в мирной стране, под ясным голубым небом. А в память о них, люди воздвигают памятники, мемориалы, посвящают им стихи и песни. Народ не забывает своих героев.


Георгиевская лента – это символ победы. Она отражается в двух цветах: оранжевый и чёрный. Оранжевый – это пламя, а чёрная – дым.

В нашем городе есть Мемориальный комплекс «Вечный огонь» в честь погибших героев ВОВ. Вечный огонь – это постоянно горящий огонь, символизирующий вечную память о подвигах наших отважных солдат. К вечному огню приносятся цветы, приходят постоять, помолчать, поклониться памяти героев. Светлую память всех погибших в этой войне мы чтим минутой молчания.

Предлагаем вам посмотреть мультфильм:

<https://youtu.be/JsRWdHtG-8E>

## 2. Развитие речи




**Пальчиковая гимнастика:**

Майский праздник - (кулачок-ладошка попеременно)  
День Победы, - (кулачок-ладошка попеременно)  
Отмечает вся страна - (кулачок-ладошка попеременно)  
Надевают наши деды - (сгибают-разгибают пальчики)  
Боевые ордена. - (сгибают-разгибают пальчики)

**СОСТАВЬТЕ РАССКАЗ НА ТЕМУ «9 МАЯ - ДЕНЬ ПОБЕДЫ»**  
(чтобы ребёнок мог его рассказать в детском саду)

**Примерный план рассказа:**

- Прошло много лет после этой войны, но люди помнят о героях, ...
- Этому событию посвящено много фильмов, ... (чего ещё)
- Не все герои остались живы, очень многие ...
- Им поставлены ...
- В их честь горит ...
- К Вечному огню люди возлагают ...
- В этот день проходит военный ...








**Победа!**

**УЧИМ РАЗГАДЫВАТЬ ЗАГАДКИ:**

Он поднимает в небеса  
Свою стальную птицу.  
Он видит горы и леса,  
Воздушные границы.  
Зачем летит он в вышину?  
Чтоб защищать свою страну!  
(Военный лётчик)

Он защищает рубежи  
И рощу, и дубраву,  
Оберегает поле ржи,  
Далёкую заставу.  
И долг военного такой:  
Хранить покой и твой, и мой.  
(Пограничник)






**Победа!**

Его машина вся в броне,  
Как будто черепаха.  
Ведь на войне как на войне,  
Здесь не должно быть страха!  
Ствол орудийный впереди:  
Опасно! Враг не подходи....  
(Танкист)

Из ограды ствол торчит,  
Беспощадно он строчит.  
Кто догадлив, тот поймет  
То, что это  
(Пулемет)

Нрав у злодейки буйный, злой,  
А прозывается ручной.  
Но совсем не виновата  
В этом грозная  
(Граната)



### 3. Продуктивная деятельность (лепка, аппликация)

<https://yandex.ru/video/preview?filmId=12407966304021968055&from=tabbar&parent-reqid=1588681982549217-264202039876351727700121-prestable-app-host-sas-web-yp-137&text=%D0%BB%D0%B5%D0%BF%D0%BA%D0%B0+%D0%BA+9+%D0%BC%D0%B0%D1%8F+%D0%B4%D0%B5%D1%82%D1%8F%D0%BC+2+%D0%BB%D0%B5%D1%82>

### 4. ФЭМП

- Обучение понятиям Один-Много

[http://www.youtube.com/watch?v=6CoyaF\\_WAc0](http://www.youtube.com/watch?v=6CoyaF_WAc0)

### 5. Продуктивная деятельность (рисование)

Нетрадиционное рисование.

[https://youtu.be/5fxwyf\\_hSA](https://youtu.be/5fxwyf_hSA)

**Рекомендации для свободной деятельности:**

**Прослушайте музыкальные произведения вместе с детьми:**

Песня «Прадедушка» <https://youtu.be/q0YfPcdgwcM?t=107>

Песня «О той весне» <https://youtu.be/MFOVwgqdvNc?t=78>

Песня «А закаты алые» <https://youtu.be/PwAKWbD5wis?t=92>

**Также предлагаем вам занятия для свободной деятельности:**

**-Поиграть в подвижные игры, вам сюда:**

[https://daynotes.ru/podvignie\\_igri\\_dlya\\_detey\\_v\\_pomeshenii](https://daynotes.ru/podvignie_igri_dlya_detey_v_pomeshenii)

**-Устроить домашнюю дискотеку вам сюда:**

<https://www.youtube.com/playlist?list=PLJjGmM6lHmBZc40XpBWsLYR0YYvqgu2bm>

**-Построить необычные постройки, вам сюда:**

<https://razvivash-ka.ru/detskij-konstruktor-svoimi-rukami/>

**-Сделать аппликацию, вам сюда:**

<https://tratatuk.ru/materialy/podelki-iz-bumagi/podelki-dlya-detej.html>

**Предлагаю для ваших детей сайт, где вы можете найти развивающие занятия и игры онлайн:**

<https://kids-smart.ru/exercises/groups>