

Тема недели „День Победы“

Цель: *Расширение знаний у детей о Великой Отечественной войне. Формирование представления о подвиге народа, который встал на защиту своей Родины. Воспитание чувства уважения к героям и защитникам Отечества.*

1. Беседа. "День Победы в нашем городе".pdf Беседа Майский праздник - День Победы. pdf




Какой праздник отмечается в нашей стране 9 мая и почему он называется День Победы?

О героях ВОВ рассмотрите иллюстрации в книгах, журналах.

Вспомните, кто из ближайших родственников принимал участие в ВОВ, рассмотрите фотографии родственников из семейного архива.

2. Беседа Презентация День Победы для дошкольников .pdf Консультация для родителей "Этот день Победы".pdf

Есть события и даты, которые глубоко отпечатались в истории всего человечества. О них пишут книги, сочиняют стихи и музыку. Главное же – о них помнят. И эта память передается из поколения в поколение и не дает померкнуть тем далеким дням и событиям. Одним из таких событий стала Великая Отечественная война нашего народа против фашистской Германии. Память о ней должен сохранить каждый россиянин. В День Победы- 9 мая чтят память тех, кто погиб, и кланяются тем, кто остался жив.

 День Победы средняя.pdf  Презентация 9_мая 1945 года - День Победы.pdf  Стихи и рассказы к Дню Победы.pdf
Прочитать стихотворение В. Вохринцева «Война». Рассмотреть картинки, предложить посмотреть мультфильм «Сказка о военной тайне»

3. Пальчиковая гимнастика

Майский праздник - (кулачок-ладошка попеременно)

День Победы - (кулачок-ладошка попеременно)

Отмечает вся страна - (кулачок-ладошка попеременно)

Надевают наши деды – (сгибают – разгибают пальчики)

Боевые ордены - (сгибают – разгибают пальчики).

4. Поиграйте с детьми.

Упражнение «Скажи по-другому» (учимся подбирать синонимы)

Смелый – храбрый

Отважный - ...

Геройский -...

Упражнение «Скажи наоборот» (учимся подбирать антонимы)

Смелый – трусливый

Враг - ...

Мир - ..

Учимся подбирать однокоренные слова.

Герой, геройский, героический, героизм.

Защита, защитник, защищать, защищенный.

Познакомить ребенка с **пословицей** и объяснить ее значение:

«Мир строит, а война разрушает»

5. Рисование на тему «День Победы», «Салют 9 Мая», «Боевые машины»

 **Раскраска.pdf**

6. Аппликация «Танк» <https://www.i-igrushki.ru/archive/tank.html>

7. Предложите ребенку ответить на вопросы:

Какой праздник мы отмечаем 9 мая?

В какой стране мы живем?

Что такое государство? Родина?

Что такое граница?

Почему нужно охранять границу?

Почему День Победы отмечают 9 мая?

Почему в этот день поздравляют ветеранов?

8. Учим разгадывать загадки

Он поднимает в небеса,

Свою стальную птицу.

Он видит горы и леса,

Воздушные границы.

Зачем летит он в вышину?

Чтоб защищать свою страну (*военный летчик*)

Он защищает рубежи,

И рощу, и дубраву,

Оберегает поле ржи
Далекую заставу
И долг военного такой:
Хранить покой и твой, и мой (*пограничник*)

Его машина вся в броне
Как будто черепаха.
Ведь на войне как на войне
Здесь не должно быть страха!
Ствол орудийный впереди:
Опасно! Враг не подходи (*танкист*)

Из ограды ствол торчит
Беспощадно от строчит
Кто догадлив, тот поймет
То, что это(*пулемет*)

Нрав у злодейки буйный, злой
А прозывается ручной.
Но совсем не виновата
В этом грозная ...(*граната*)

Поиграйте в подвижные игры:

https://daynotes.ru/podvignie_igri_dlya_detey_v_pomeshenii/

Комплекс гимнастики для расслабления, успокоения:

<https://youtu.be/FdOPC6M1qvU>