

Мастер – класс
«Использование нетрадиционных технологий в развитии речи у детей старшего дошкольного возраста»

Подготовила:
Мамойко Галина Николаевна

г.Иркутск

Цель мастер-класса:



-повышение профессионального мастерства педагогов через обмен опытом, путем показа последовательности действий, методов, приемов и форм педагогической деятельности.

Задачи мастер класса:

- познакомить педагогов с опытом работы по изготовлению и использованию развивающих игр на липучках в работе с детьми дошкольного возраста;
- совершенствовать умения участников мастер-класса изготавливать игры на липучках с опорой на алгоритм;
- развивать интерес к оригинальным образовательным технологиям, инициативу, желание применять на практике данные технологии.

Что такое развивающие игры на липучках?

Это игры, в которых объекты крепятся к карточкам с помощью всем известных липучек «велкро», англ. «Velcro». Ребенок должен найти, какие объекты прикрепить к определенной карточке, и точно соединить липучки, чтобы фигурка крепко держалась на картинке.



Цель игр на липучках : создание условий для развития любознательности и познавательной активности детей.

С помощью развивающих игр решаем задачи:

Задачи игр на липучках:

- расширение и обогащение словарного запаса по лексическим темам;
- развитие и совершенствование грамматического строя речи;
- автоматизация звуков в речи;
- обучение устанавливать логические связи между предметами;
- развитие фонематического слуха, анализа, синтеза;
- развитие навыков связной речи;
- развитие психических процессов (*внимания, восприятия, памяти, логического мышления*);
- развитие мелкой моторики.

Преимущества игр на липучках:

1. Соединять изображения друг с другом достаточно легко.
2. Получение детьми новых знаний.
3. Долгосрочность использования.
4. Яркость и эстетичность деталей.
5. Использование в работе с детьми разного возраста.

Игры по коррекции звукопроизношения:

«Артикуляционная гимнастика с
Эльзой»
и «Дыхательная гимнастика»



Игры по коррекции звукопроизношения



Игры на лексические темы



Игры по работе с предлогами, составлению фразы «Фразовый конструктор»



Игры по развитию речи

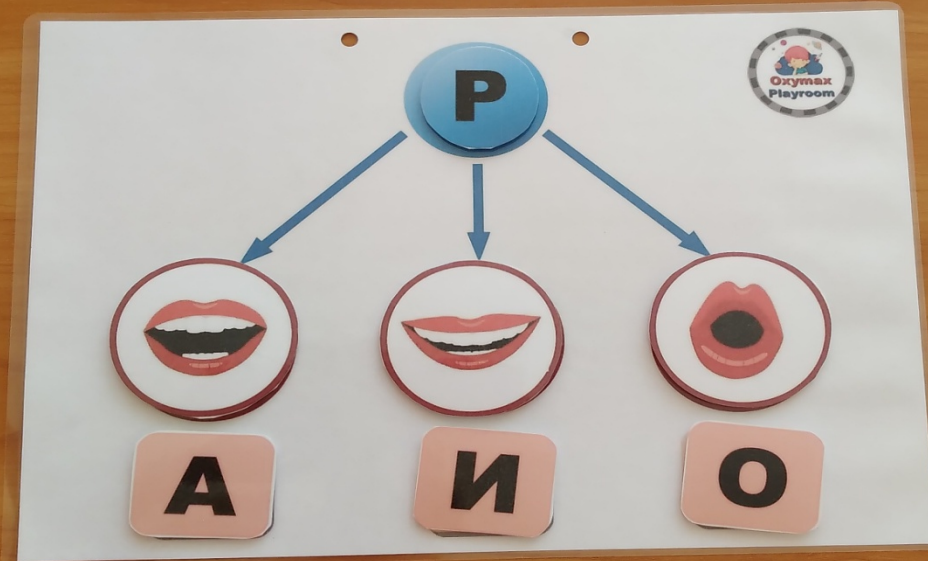


Игры по обучению грамоте



Игра по обучению грамоте «Читаем слоги»

Х Т Ж Д Н З С Ш Ч
П Б Л М К Ц Ф В Щ



Ы У Э

«Артикуляционная гимнастика с Эльзой»



Материалы:

1. картинки для игры,
2. ножницы,
3. клей-пистолет,
4. текстильная лента "липучка« или липучка на клеевой основе.




Технические средства: компьютер, принтер, ламинатор.



Изготовление развивающей игры на липучках

1. Распечатываем необходимые заготовки для игры.




2. Кладем заготовку в лист для ламинирования.



3. Ламинируем лист с изображением.




4. Вырезаем карточки, необходимые для игры.




5. Приклеиваем липучку к карточкам.



6. Приклеиваем карточки животных к их домикам .



**Пробуйте, и у Вас все получится !!!
Всё зависит от того, насколько далек
полет Вашей фантазии!**



**Спасибо за
внимание!**