

Игра «Найди по описанию эмоцию и подбери жест»

Для проведения этой игры необходимы наборы картинок, на которых изображены жесты и пиктограммы с эмоциями. Количество наборов соответствует числу детей. Ведущий говорит детям описание эмоции. Задача детей – отыскать эмоцию, соответствующий данному описанию. Затем к эмоциям нужно подобрать жесты, которые бы ей соответствовали.

ОПИСАНИЕ К ЭМОЦИЯМ:

1) Страх – брови приподняты и слегка сведены. Рот бесформенно искажен. Губы напряжены. Глаза раскрыты.

2) Гнев – брови нахмурены и сдвинуты. Зубы стиснуты. Губы плотно сжаты. Ноздри расширены и дрожат.

3) Обида – глаза опущены, щеки надутые. Уголки губ опущены вниз.

4) Интерес – брови изгибаются и слегка приподнимаются. Рот расслаблен и слегка приоткрыт.

5) Отвращение – брови опущены. Глаза сужены, почти закрыты. Уголки губ опущены. Нос напряжен и на нем морщины.

6) Радость – мы широко улыбаемся. Глаза становятся узенькими, они прищуриваются.

7) Грусть – глаза слегка сужены, уголки рта слегка опущены.

8) Скука – взгляд смотрит наверх. Брови слегка изогнуты. Рот слегка искривлен.















9) Стыд – голова опущена. Взгляд отведен. Брови приподняты. Уголки губ опущены.

10) Восхищение – лицо расслабленное. На губах появляется улыбка, при этом рот может быть чуть приоткрыт. Глаза раскрываются чуть шире обычного, возникает эффект вспышки глазами.

11) Удивление – брови вздернуты вверх. Глаза и рот широко открыты.

12) Удовольствие – глаза широко открыты. На лице изображена широкая улыбка.

ЖЕСТЫ

ПИКТОГРАММЫ ЭМОЦИЙ



СТРАХ



ГНЕВ



ОБИДА



ИНТЕРЕС



ОТВРАЩЕНИЕ



РАДОСТЬ



ГРУСТЬ



СКУКА



СТЫД



ВОСХИЩЕНИЕ



УДИВЛЕНИЕ



УДОВОЛЬСТВИЕ