

Отчет

**по профилактике дорожно-транспортного
травматизма Муниципального дошкольного
образовательного учреждения города
Иркутска детского сада №18**

за 2022-2023 уч. год

2023г.

Работа по ознакомлению детей с правилами дорожного движения в детском саду в 2022-2023 году велась в соответствии с утвержденным планом МБДОУ.



Разделами планирования были: работа с детьми, работа с родителями.

Сотрудниками ОГИБДД МУ МВД России «Иркутское» были проведены профилактические беседы с воспитанниками старших и подготовительных групп:


- 20.07.2022г. Соблюдение правил дорожного движения, обучение навыкам безопасного поведения юных пешеходов на проезжей части и во дворовых зонах, пассажиров в салоне транспортного средства, езде на велосипеде и самокате. Необходимость обязательного использования детского удерживающего устройства при поездках в автомобиле и световозвращающих элементов на одежде.
- 27.01.2023г. Соблюдение правил дорожного движения, обучение навыкам безопасного поведения юных пешеходов на проезжей части и во дворовых зонах, пассажиров в салоне транспортного средства, езде на велосипеде и самокате.
- 21.03.2023г. Светофор. Виды светофорных объектов, значение сигнала.
- 17.05.2023г. Сигналы светофора, правила поведения на дороге в летний период, пешеходный переход. СИМ (средства индивидуальной мобильности)

Мероприятие	Краткое содержание	Группы	Ответственные	Фото
<p>Тема: «Знакомство с улицей» (что есть на улице, какая она, тротуар и проезжая часть, подземный и надземный переход)</p>	<p>1.Ознакомительное занятие по правилам дорожного движения</p> <p>2.Целевая прогулка по улице города, рассказ воспитателя.(старшие группы)</p> <p>3.Просмотр видеофильма «Детям о правилах дорожного движения».</p> <p>4.Занятие по изобразительности «Улицы нашего города» - коллективная работа (конструирование из бросового материала, рисование, аппликация).</p>	<p>1,2,3, 4,5,6, 7,8,9, 10,11, 14,15</p> <p>1,2,3, 4,6,10, 11,14</p> <p>1,2,3, 4,5,6, 7,8,9, 10,11, 14,15</p> <p>1,2,3, 4,5,6, 7,8,9, 10,11, 14,15</p>	<p>Воспитатели групп</p>	
<p>Тема: «Знакомство с улицей» (история улиц города Иркутска), организация движения, разметка дорог, остановка, правила для пешеходов)</p>	<p>1.Вторая целевая прогулка, рассказ воспитателя об организации движения. (старшие группы)</p> <p>2.Составление детьми рассказов «Что я видел на улице, когда шел в детский сад»</p> <p>3.Сюжетно-ролевая игра «Водители и пешеходы».</p> <p>4.Чтение художественной литературы на тему «Ребенок и улица».</p>	<p>1,2,3, 4,6,10, 11,14</p> <p>1,2,3, 4,5,6, 7,10,1 1,14</p> <p>1,2,3, 4,5,6, 7,8,9, 10,11, 14,15</p> <p>1,2,3, 4,5,6, 7,8,9, 10,11, 14,15</p>	<p>Воспитатели групп</p>	

<p>Тема: «Нужно слушаться без спора указаний светофора (перекресток)»</p>	<p>1.Рассматривание макета светофора, рассказ воспитателя о назначении светофора. 2.Конструирование из бумаги «Светофор» 3.Музыкально-спортивное развлечение «На светофоре - зеленый». 4.Дидактические игры: «Собери светофор», «Машины и светофор», «Укрась улицу» и др.</p>	<p>1,2,3, 4,5,6, 7,8,9, 10,11, 14,15</p>	<p>Воспитатели групп, инструкторы по ФИЗО, музыкальные руководители</p>	
<p>Тема: «Мы - пешеходы».</p>	<p>1.Встреча с инспектором ГИБДД (рассказ о правилах перехода улиц, дорог). 2.Отгадывание загадок по ПДД, обыгрывание ситуаций на дороге. 3.Сюжетно-ролевая игра «Мы по улице идем».</p>	<p>2,3,4, 6,7,10 ,11,14 ,15 1,2,3, 4,5,6, 7,8,9, 10,11, 14,15</p>	<p>Воспитатели групп</p>	

<p>Тема: «Мы - пассажиры»</p>	<p>1.Беседа «Как вести себя в общественном транспорте» 2.Опиши свою прогулку на остановку. (наблюдение за транспортом, за пассажирами) 3.Рассматривание иллюстраций, обсуждение различных ситуаций поведения пассажиров 4.КВН «Юные пешеходы».</p>	<p>1,2,3, 4,5,6, 7,8,9, 10,11, 14,15 1,2,3, 4,5,6, 7,9,10 ,11,14 ,15 1,2,3, 4,5,6, 7,8,9, 10,11, 14,15 2,3,4, 6,7,10 ,11,14</p>	<p>Воспитатели групп</p>	
<p>Тема: «Где можно играть»</p>	<p>1.Рассказ воспитателя о том, где можно и где нельзя играть. 2.Рассматривание иллюстраций, составление детьми рассказов по серии картин «Улицы нашего города». 3.Рисование на тему «Где можно играть».</p>	<p>1,2,3, 4,5,6, 7,8,9, 10,11, 14,15</p>	<p>Воспитатели групп</p>	

<p>Тема: «Будущие водители»</p>	<p>1. Знакомство с дорожными знаками 2. Сюжетно-ролевая игра «Шоферы». 3. Выставка детских работ «В стране Светофории». 4. Чтение художественной литературы.</p>	<p>1,2,3, 4,5,6, 7,10,1 1,14,1 5</p>	<p>Воспитатели групп</p>	
<p>Тема: «Мы соблюдаем правила дорожного движения»</p>	<p>1. Просмотр видеофильма «Детям о ПДД» 2. Сюжетно-ролевая игра «Улица». 3. Музыкально-спортивный праздник «Азбука дорожного движения». 4. Литературный калейдоскоп «Красный, желтый, зеленый».</p>	<p>1,2,3, 4,5,6, 7,10,1 1,14,1 5</p>	<p>Воспитатели групп</p>	

<p>Праздник на улице «Посвящение в юные инспектора движения города Иркутска».</p>		<p>1,2,3, 4,5,6, 7,10,1 1,14,1 5</p>	<p>Воспитатели групп, инструкторы по ФИЗО</p>	
--	--	--------------------------------------	---	---

Работа с родителями

В целях предупреждения детского дорожно-транспортного травматизма (ДДТТ) с родителями воспитанников МБДОУ были проведены следующие мероприятия:

- Общее родительское или групповые собрания с целью ознакомления родителей с планом работы по предупреждению детского дорожно-транспортного травматизма (ДДТТ).
- Анкетирование родителей «Правила и безопасность дорожного движения»
- Консультация для родителей- «Безопасность детей - забота взрослых», «Типичные ошибки детей при переходе улиц и дорог», «Ребенок в автомобиле», папка-передвижка «Советы родителям в осенне-зимний период»
- Выставка рисунков Участие в детских праздниках Подготовка фотоматериалов «Безопасные улицы Иркутска»
- Оформлены тематические уголки по предупреждению ДДТТ в приемных групп.
- Проведении детского праздника «Посвящение в пешеходы» Привлечение родителей к оформлению выставки в группах «ПДД – наши лучшие друзья»