





# Дети и деньги



Полезный навигатор  
для родителей,  
которые хотят, чтобы  
их ребенок был  
финансово грамотным

Дайджест подготовлен Благотворительным Фондом  
Сбербанка «Вклад в будущее» совместно  
с издательством «Манн, Иванов и Фербер»



 **ВКЛАД** Благотворительный  
фонд **Сбербанка**  
**В БУДУЩЕЕ**

  
**СБЕРБАНК**  
ДЛЯ ДЕТЕЙ  
И РОДИТЕЛЕЙ

издательство  
**МАНН, ИВАНОВ И ФЕРБЕР**



# ПОЧЕМУ ВАМ ТОЧНО СТОИТ ПРОЧИТАТЬ ЭТОТ ДАЙДЖЕСТ:

**1**

Это удобная и простая навигация по самым полезным ресурсам о детской финансовой грамотности.

**2**

Мы собрали всю прикладную информацию о финансовых инструментах для детей и подростков.

**3**

Здесь вы найдете простые и интересные упражнения для детей, которые разовьют у них финансовую осознанность и самостоятельность.



**Время  
на чтение**  
15 минут



**Результат**

Вы знаете, как говорить с ребенком на тему личных финансов. Ваш ребенок понимает важность грамотного планирования своего бюджета и готов применять финансовые инструменты.

# СОДЕРЖАНИЕ

Что ваш ребенок знает  
о деньгах?.....4

---

6 причин поговорить  
с ребенком о финансах.....6

---

Учим ребенка самостоятельно  
ставить цели и достигать их...8

---

Накопительный челлендж:  
предложите ребенку самому  
накопить на желаемое.....11

---

7 легких способов сэкономить:  
покажите подростку.....16

---

Как поддержать мотивацию  
ребенка.....17

---

Стоит ли использовать деньги  
как мотивацию?.....20

---

Организация праздника:  
подросток справится сам.....21

Ребенок не хочет копить.  
Что делать?.....23

---

Работа на лето.....27

---

Нужна ли ребенку банковская  
карта? И как ее оформить...30

---

Копим на образование: программа  
«Билет в будущее».....33

---

Полезные материалы.....35



Советы и иллюстрации для этого дайджеста  
взяты из книги-челленджа [«Твои финансы.  
Планируй, копи и трать с умом»](#) (издательство  
«Манн, Иванов и Фербер»)



## ЧТО ВАШ РЕБЕНОК ЗНАЕТ О ДЕНЬГАХ?



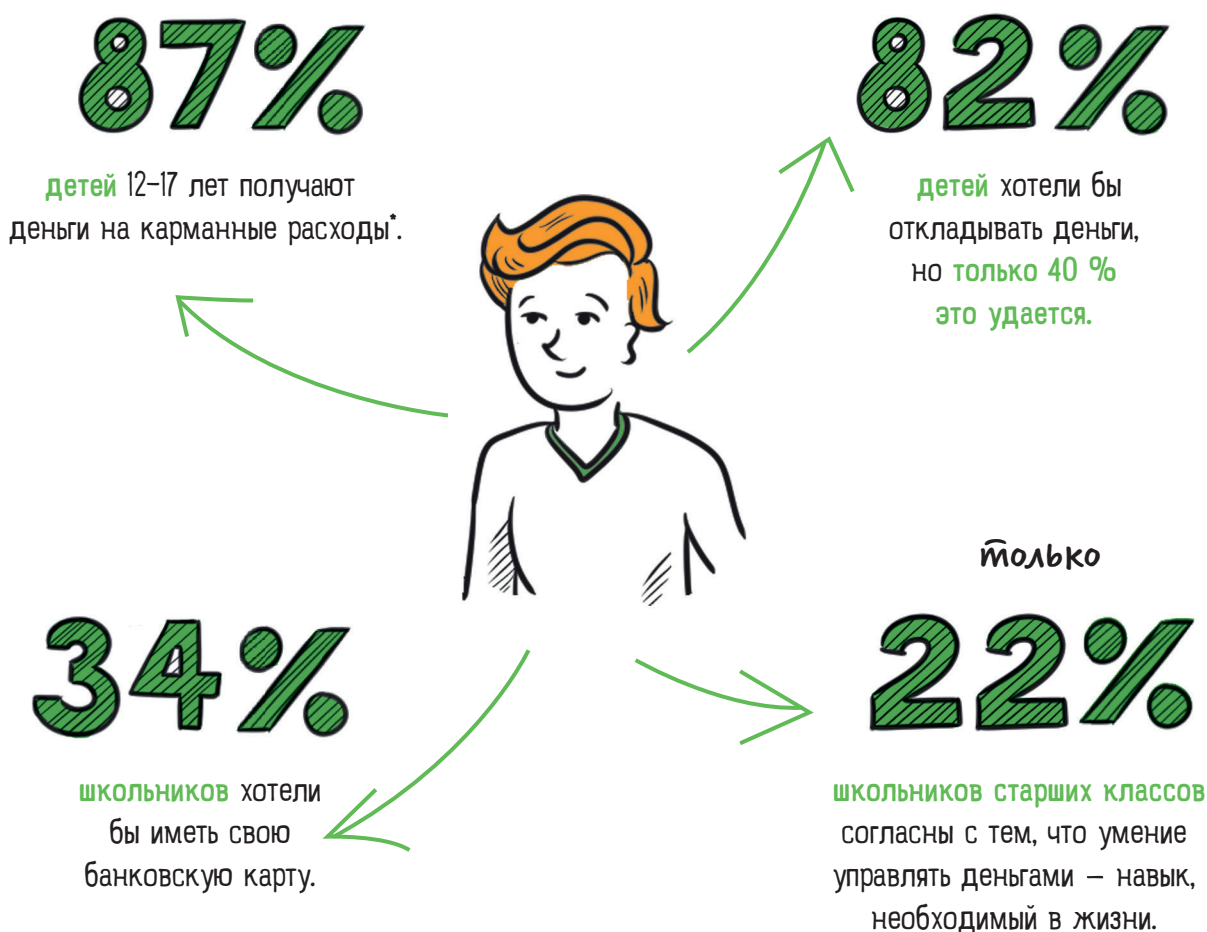
Можно смотреть на деньги свысока, но ни в коем случае нельзя упускать их из виду.

**АНДРЕ ПРЕВО**



Понятие «финансовая грамотность» звучит официально. Кажется, что место ему – в учебнике, а не в семейных отношениях. На деле же быть финансово грамотным очень полезно. Это качество влияет на то, как мы пользуемся деньгами каждый день: на что тратим, сколько откладываем, как обеспечиваем свое будущее.

# Финансовая грамотность — не теория, а практика



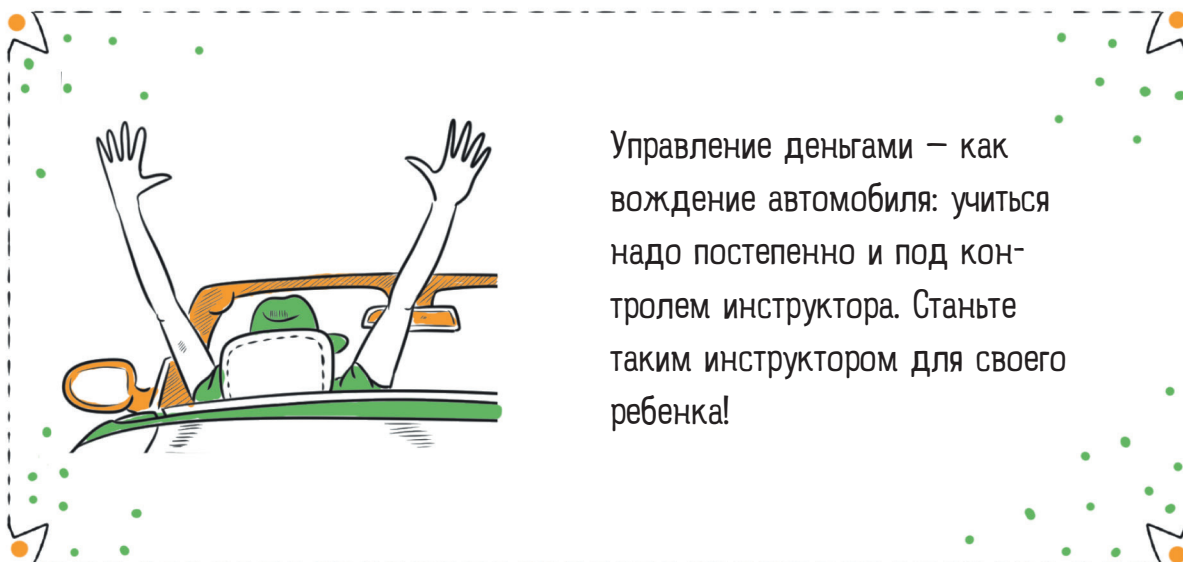
Совсем скоро нашим детям придется решать вопросы, связанные с образованием, карьерой, покупкой жилья и просто ежедневными расходами. Чтобы будущее было обеспеченным и надежным, задуматься об управлении финансами нужно уже сейчас.

\*Данные опроса ВЦИОМ, проведенного среди школьников 12–17 лет. 2018 год.



## ПРИЧИН ПОГОВОРИТЬ С РЕБЕНКОМ О ФИНАНСАХ

Если вы даете ребенку деньги на обеды и карманные расходы, обсуждаете с ним покупку гаджетов и новой одежды, планируете путешествия и развлечения – то он уже живет в мире денег. А значит, важно научить его ими управлять.



Управление деньгами – как вождение автомобиля: учиться надо постепенно и под контролем инструктора. Станьте таким инструктором для своего ребенка!

# Зачем повышать финансовую грамотность ребенка?

1

## ЗАЩИТИТЬ ОТ МОШЕННИКОВ

Интернет-мошенничество, финансовые пирамиды, «моментальные» кредиты под огромный процент, онлайн-казино – реальность, в которой мы живем. Дети должны знать, чего опасаться, и уметь отличать факты от лжи.

2

## НАУЧИТЬ ДУМАТЬ О БУДУЩЕМ

Забота о финансах стимулирует к анализу, умению определять последствия своих решений, прогнозировать будущее.

3

## НАУЧИТЬ СТАВИТЬ ЦЕЛИ И ДОСТИГАТЬ ИХ

Долгожданные покупки – замечательный повод поговорить с ребенком о том, как получать желаемое, сберегать и выгодно инвестировать деньги.

4


## ОБЪЯСНИТЬ ЦЕННОСТЬ ОБРАЗОВАНИЯ

Знания – инвестиция в будущую профессию. Чем больше сил и времени мы вкладываем в образование, тем больше шансов добиться успехов в выбранном направлении.

5

## СОЗДАТЬ «ПОДУШКУ БЕЗОПАСНОСТИ»

Даже небольшими суммами можно распоряжаться по-разному. Ребенок может начать создавать собственный «стабфонд» уже сейчас.



6

## ЗАЛОЖИТЬ ОСНОВУ ГАРМОНИЧНОЙ ЖИЗНИ

Мы учим детей пользоваться часами, чтобы планировать время: не пропускать важные события, чередовать дела и отдых. Деньги – такой же инструмент, необходимый для жизни. Пользоваться им несложно, если соблюдать правила.



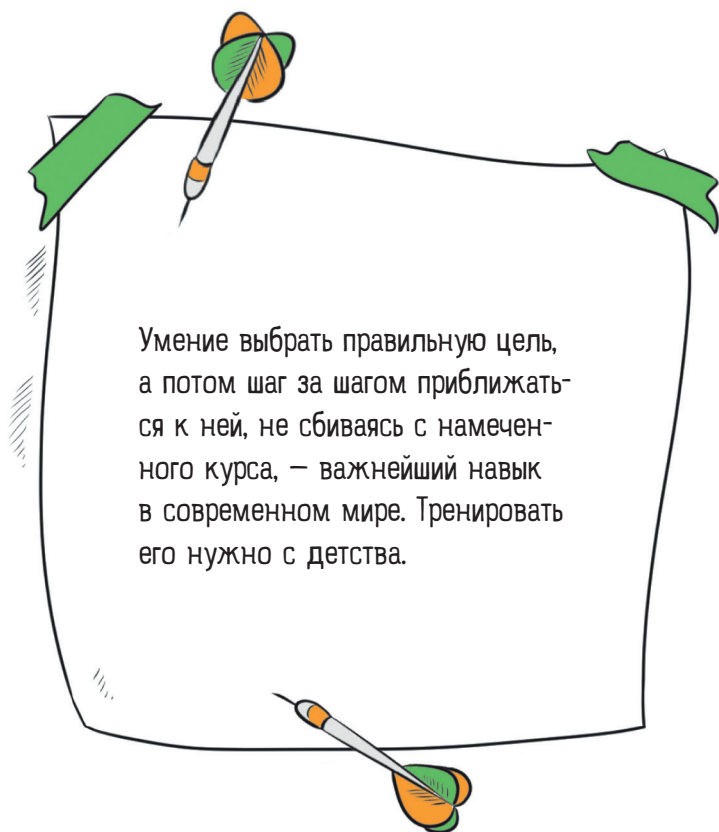
## **ДЕТИ ТАК МНОГО ВСЕГО ХОТЯТ... КАК ВСЕ ИСПОЛНИТЬ?**

**Учим ребенка ставить цели  
и самостоятельно достигать их**



Замечали, что некоторым людям даже с небольшой зарплатой удается накопить на новую машину, престижные курсы или очередной отпуск за границей, а у кого-то и большие суммы утекают сквозь пальцы? Почему так происходит? Просто одни люди живут сегодняшним днем, не задумываясь о будущем, а другие ставят себе цели и добиваются их.






## ПОЧЕМУ ЭТО ВАЖНО?



Когда ваш ребенок откладывает деньги, чтобы исполнить свое желание, он не просто привыкает экономить и разумно распоряжаться финансами, но также осваивает азы целеполагания и планирования, развивает силу воли и учится жертвовать сиюминутными удовольствиями ради своего будущего. Все это точно пригодится ему в жизни.



# Какой должна быть цель?

Правильная цель всегда соответствует SMART-критериям (SMART – аббревиатура, но еще и в переводе с английского означает «умный»):

## **S**PECIFIC — КОНКРЕТНАЯ

Конкретную цель легко понять, она реальна и четко сформулирована, путь к ней ясен.

## **M**EASURABLE — ИЗМЕРИМАЯ

Ребенок должен предельно ясно понимать, что и сколько надо делать, чтобы получить конкретный итог.

## **A**CHIEVABLE — ДОСТИЖИМАЯ

Будем честны: школьнику вряд ли удастся купить мотоцикл на карманные деньги.

## **R**ELEVANT — АКТУАЛЬНАЯ

Ребенку будет гораздо легче достичь того, что для него по-настоящему важно.

## **T**IME-BOUND — СО СРОКОМ ВЫПОЛНЕНИЯ

То есть настанет такой день и час, когда ребенок сможет сказать:  
«Ура! Я это сделал!»  
Ограничение по времени задает конкретные рамки и мотивирует.



Если возвести в привычку ставить цели в соответствии с этими критериями, то нереализованных желаний будет гораздо меньше.

**Важно!** Большую цель необходимо разбить на маленькие задачки, чтобы составить пошаговый план действий. Такой план можно сравнить с лестницей: с каждой ступенькой мечта становится все ближе. Нужно лишь идти вверх и не останавливаться.



По материалам книги [Беверли Бэтчел «Чего ты по-настоящему хочешь?»](#).



## НАКОПИТЕЛЬНЫЙ ЧЕЛЛЕНДЖ

Предложите подростку самому накопить деньги на вещь, о которой он мечтает.

### Как помочь ребенку достичь желаемого?

#### ВИЗУАЛИЗИРУЙТЕ

Соберите вместе с ребенком большой коллаж из картинок, фотографий, мелких вещей и цитат, иллюстрирующих его цели. Вуаля! У вас получилась Доска желаний. Повесьте ее на видное место – пусть напоминает о мечтах и вдохновляет.



#### ОПРЕДЕЛИТЕ ПРИОРИТЕТЫ

Итак, что оказалось в списке желаний? Роликовые коньки, телефон, билет на концерт любимой группы? Пора определиться с приоритетами и выбрать самую важную цель. Именно на нее ребенок и будет откладывать деньги в ближайшие недели или месяцы. Посмотрите в интернете, сколько стоит желаемая вещь.



Если стоимость будущей покупки слишком большая, предложите ребенку добавить недостающую сумму, когда он накопит часть денег (например, половину).

## ПРОАНАЛИЗИРУЙТЕ ДОХОДЫ И РАСХОДЫ

Помогите ребенку разобраться в финансах. Если вы даете карманные деньги ежедневно или раз в месяц, посчитайте, сколько выходит в неделю. Удобнее всего работать именно с недельным бюджетом.

### УПРАЖНЕНИЕ ДЛЯ РЕБЕНКА




Запиши сюда сумму, которую тебе дают.


если сумма на день




если сумма на месяц



Если бюджет на несколько месяцев, раздели сумму на количество недель.



Вычти крупные траты (проездной, телефонная связь), если платишь из своих денег.



Вот твой бюджет на неделю.


Пусть в течение следующей недели ребенок каждый день фиксирует свои расходы. Поделите «цену» желанной вещи на величину недельных сбережений. Теперь ваш ребенок знает, сколько недель ему придется копить деньги, если он не уменьшит свои расходы.

**УПРАЖНЕНИЕ  
ДЛЯ РЕБЕНКА**

	Расходы
Понедельник	
Вторник	
Среда	
Четверг	
Пятница	
Суббота	
Воскресенье	
Итого:	

Вычти это число из суммы твоего недельного бюджета. То, что осталось, – твои недельные сбережения.

Запиши сюда стоимость той вещи, которую ты выбрал как самую желанную в прошлом упражнении.



Подели ее на величину твоих недельных сбережений.

Ого! Как долго копить! Но только если не взять под контроль свой бюджет.

## Как тратить меньше?


По статистике, школьники тратят больше всего карманных денег на походы в кино, оплату мобильных сервисов и приложений, перекусы и газировку. Пусть ребенок проследит, где в его бюджете притаились пожиратели денег!

1

Вместе с ребенком запишите на листке все траты прошлой недели. Проанализируйте, от чего можно отказаться и сколько денег удастся на этом сэкономить.

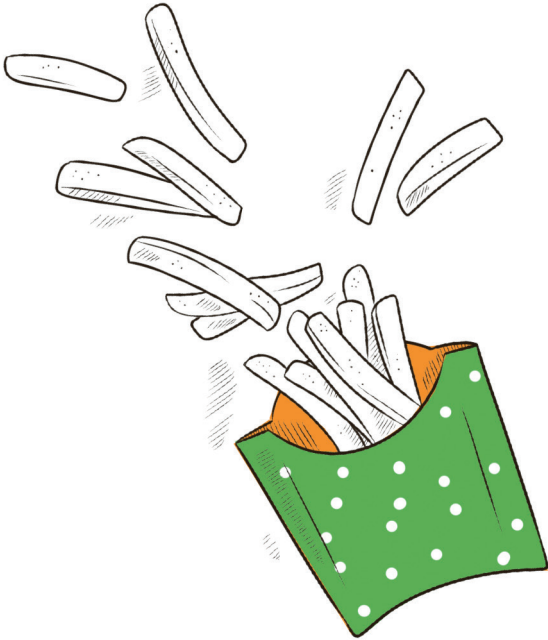
2

Наверняка найдется два-три пожирателя денег. Определите, что это может быть.



# 3

Сделайте календарики, посвященные борьбе с этими пожирателями денег. Каждому календарикун присвойте название и отмечайте дни, когда не удалось устоять перед соблазном.



Картошка фри

пн	вт	ср	чт	пт	сб	вс
<input type="checkbox"/>	<input type="checkbox"/>	<input checked="" type="checkbox"/>	<input type="checkbox"/>	<input type="checkbox"/>	<input type="checkbox"/>	<input checked="" type="checkbox"/>
<input type="checkbox"/>	<input type="checkbox"/>	<input type="checkbox"/>	<input type="checkbox"/>	<input checked="" type="checkbox"/>	<input type="checkbox"/>	<input type="checkbox"/>
<input type="checkbox"/>	<input checked="" type="checkbox"/>	<input type="checkbox"/>	<input type="checkbox"/>	<input type="checkbox"/>	<input checked="" type="checkbox"/>	<input type="checkbox"/>
<input type="checkbox"/>	<input type="checkbox"/>	<input type="checkbox"/>	<input checked="" type="checkbox"/>	<input type="checkbox"/>	<input type="checkbox"/>	<input type="checkbox"/>

Итого: 50 руб. × 6 = 300 руб.

# 4

Сколько денег останется в конце недели, если покупать в два раза меньше шоколадных батончиков или пицц? А если вовсе отказаться от них? Можно ли сократить расходы на развлечения? Или, к примеру, не тратиться на стикеры в мессенджерах?

СТОИМОСТЬ ЖЕЛАНИЯ ÷ СТОИМОСТЬ ПИЦЦЫ =

коробок с пиццей в твоём желании



**СОВЕТ!**

Покажите ребенку, что у него всегда есть выбор. Он сам решает, что для него важно здесь и сейчас. Если, к примеру, подростку актуальнее пойти в кино с девочкой, которая ему нравится, то приобретение гироскутера можно отложить на потом. Ваша задача — научить ребенка определять приоритеты.

# Как помочь ребенку сэкономить

Распечатайте эту памятку и повесьте в комнате ребенка, или пусть он сфотографирует ее и «положит» в заметки на смартфоне. И не забывает с этой памяткой сверяться ;-)



Оплачивай покупки банковской картой Сбербанка.

Часть денег будет возвращаться в виде бонусов «Спасибо», которые можно обменивать на скидки.



Перед походом в магазин всегда составляй список и не покупай лишнего.



Иногда то, за что приходится платить, можно заменить хендмейдом. И получится круче! Например, вместо похода в кино пригласи друзей на домашний киносеанс, приготовь пиццу и сварь кофе.




Захотелось купить что-то крупное? Отложи покупку.

Эмоции улягутся, и ты примешь взвешенное решение. Захочешь — купишь завтра.



Мобильное приложение «Сбербанк Онлайн» поможет контролировать траты. Тебе не нужно записывать расходы — приложение само ведет учет!



Забойся о своих вещах: гаджетах, одежде, книгах. Так ты сможешь дольше им радоваться, а потом — продать, чуть-чуть добавить и купить что-то новенькое.

Можно скачать одно из приложений, помогающих ставить цели и копить:

- PANDA MONEY;
- СберKids
- Ваши финансы.

И поиграть в компьютерную игру, развивающую экономическое мышление, например, «Мой план».

После 14 лет можно оформить дебетовую Молодежную карту Сбербанка всего за 150 рублей в год.

[Подробнее...](#)





## ПЕРВЫЙ ШАГ СДЕЛАН!

### Как поддержать мотивацию ребенка?

Опираясь на предыдущие расчеты, установите конкретный срок для достижения цели. Определите сумму, которую нужно откладывать каждую неделю, и научите ребенка планировать бюджет.

#### УПРАЖНЕНИЕ ДЛЯ РЕБЕНКА

Коплю на .....



$$: ? = 1000$$

Сколько стоит  
твое желание?

Сколько недель  
будешь копить?

Сколько придется  
откладывать в неделю?

.....  
руб.

.....  
неделя

.....  
руб. в неделю



Нужную сумму можно откладывать в начале недели, чтобы сразу исключить лишние траты. Сэкономленные деньги лучше всего складывать в отдельный конверт, тогда не будет соблазна потратить их на ненужные мелочи.

## ВИЗУАЛИЗИРУЙТЕ ПРОГРЕСС

В конце каждой недели ребенок может отмечать свои достижения на специальной шкале с промежуточными целями. Отложил планируемую сумму? Закрась очередное деление! Это отличный способ поддерживать мотивацию.

### УПРАЖНЕНИЕ ДЛЯ РЕБЕНКА

Помнишь, сколько недель у тебя должно уйти на накопление?

~~~~~ неделя



Удалось отложить нужную сумму? Значит, план на неделю выполнен! Закрашивай деление.



Подели этот отрезок на получившееся количество недель.


~~~~~  
руб.  
собрано.

Такая шкала дает повод для гордости, наглядно демонстрирует, сколько шагов осталось до осуществления мечты, и позволяет не упускать из виду конечную цель.

# Как распорядиться деньгами

Когда накопится нужная сумма, не торопитесь совершать покупку. До осуществления мечты – совсем чуть-чуть. Но ребенок должен научиться сравнивать цены, модели, параметры, качество товаров и принимать аргументированное решение.

Для этого вместе пройдите по магазинам или воспользуйтесь сервисами типа «Яндекс.Маркет». Сравните дешевые и дорогие модели. Не давайте ребенку готовых ответов – пусть он проанализирует информацию сам.



## УПРАЖНЕНИЕ ДЛЯ РЕБЕНКА

Модель:



Сравни модели товаров, запиши их плюсы и минусы.

+

.....  
.....

-

.....  
.....

Цена на один и тот же товар в разных магазинах может различаться. Воспользуйся интернет-сервисом, который поможет сравнить цены.

Магазин: ..... Цена: ..... руб.

Магазин: ..... Цена: ..... руб.

Магазин: ..... Цена: ..... руб.



Пусть ребенок выберет модель и продавца и сам оплатит покупку (под вашим присмотром). Он сможет возвращаться к опыту этого челленджа каждый раз, когда задумает новую цель.

## Цель достигнута. Что дальше?

Вместе отпразднуйте победу! Но предложите ребенку не останавливаться на достигнутом. Пусть он снова взглянет на Доску своих желаний и выберет следующую цель!



**На заметку родителям.**  
Стоит ли использовать деньги  
в качестве мотивации?

Психолог, автор книги «Наказание наградой» Альфи Кон предостерегает родителей: нельзя стимулировать ребенка деньгами. Такая мотивация заставляет добиваться желаемого любыми способами (например, хитрить). А если ребенок не добьется цели и вы откажете ему в деньгах, это может сильно испортить ваши отношения.

Некоторые родители считают, что, получая награду за труд, ребенок быстрее научится ценить деньги. По статистике международной программы PISA, у тех детей, которые получали деньги за работу по дому, успешную учебу, уровень финансовой грамотности был ниже, чем у тех, кто не был мотивирован деньгами. Мы не настаиваем — делайте выводы сами. Главное, чтобы детям было хорошо.



## ПРАЗДНИК ДЛЯ РЕБЕНКА – МУКА ДЛЯ МЕНЯ?

На дни рождения и другие детские мероприятия уходит львиная доля вашего бюджета и времени? Дайте ребенку возможность самостоятельно продумать праздник: выбрать, кого позвать, где пройдет торжество, какие будут развлечения. А главное – взять на себя ответственность за бюджет мероприятия.

Скажите ребенку, сколько он может потратить, и пусть он постарается уложиться в эту сумму. Объясните, где найти информацию о ценах и как посчитать, во сколько обойдется каждый пункт с учетом количества гостей.



# УПРАЖНЕНИЕ ДЛЯ РЕБЕНКА

Сколько будет  
стоить (руб.)

Место: \_\_\_\_\_

Угощение: \_\_\_\_\_  
\_\_\_\_\_

Развлечения: \_\_\_\_\_  
\_\_\_\_\_  
\_\_\_\_\_

Украшения: \_\_\_\_\_  
\_\_\_\_\_

Наряд на праздник: \_\_\_\_\_  
\_\_\_\_\_

Итого: \_\_\_\_\_





## РЕБЕНОК НЕ ХОЧЕТ КОПИТЬ. ЧТО ДЕЛАТЬ?

### Повышаем мотивацию и самостоятельность

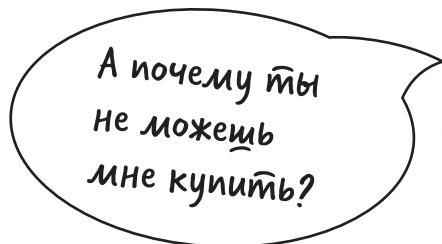
Если подросток не заинтересован в самостоятельном накоплении, выясните причину нежелания. Рассказываем о самых распространенных.



Копить?  
А зачем?



У меня  
все есть.



А почему ты  
не можешь  
мне купить?



Мне и так ни на  
что не хватает!



# 1

## СТРАХ

«Это сложно», «Это долго»

### Что делать?

- Дайте понять ребенку, что это не экзамен, который нужно сдать на пять, а вызов самому себе.
- Договоритесь, что будете помогать.
- Не говорите абстрактные вещи об экономии, а рассказывайте о конкретной цели, чтобы у подростка не сложилось мнения, что ваше предложение – обуза на всю жизнь.



# 2

## ОТСУТСТВИЕ МОТИВАЦИИ

«Зачем мне это? У меня и так есть все, что я хочу»

### Что делать?

- Составьте список желаний подростка (конечно, вместе с ним). И предложите самому накопить денег на что-то из списка: новые кеды или модные наушники.
- Давайте подростку карманные деньги. Он должен научиться не только обдумывать покупки, но и вести бюджет.
- Составьте финансовый план: пропишите, как можно накопить на желанную вещь и в какой срок.
- Примите участие в крупной покупке: оплатите, например, половину стоимости.
- Включите в карманные деньги регулярные траты: например, на мобильную связь, школьные обеды. В дальнейшем список будет расти, и постепенно все траты станут зоной ответственности ребенка.
- Помогите ребенку оптимизировать расходы: расскажите, на чем он сможет сэкономить.

Дайте понять, что ваша цель – не сэкономить на ребенке, а подготовить его к самостоятельной жизни. Объясните, насколько важно уметь пользоваться деньгами.



# 3

## ОТСУТСТВИЕ САМОСТОЯТЕЛЬНОСТИ

«У меня не получится»,  
«А вдруг сделаю что-то неправильно?»

### Что делать?

- Давайте карманные деньги ребенку регулярно. Это должна быть одинаковая сумма, которая не должна зависеть от настроения родителя. Тогда ребенок сможет научиться прогнозировать свои расходы.
- Ослабьте контроль: дайте возможность ребенку самому решить, на что тратить.
- Начните с маленьких шагов. Пусть ребенок сам планирует бюджет на день, затем на неделю и дальше.
- Попробуйте вместе распланировать, например, траты на учебный год или дайте возможность школьнику самостоятельно купить тетрадки-ручки. Ребенок начнет сравнивать цены, качество, поймет, зря потратил деньги или с пользой.
- Не торопите подростка: если он не может решить, куда потратить деньги, дайте больше времени на обдумывание.

Будьте готовы к тому, что ребенок может потратить недельный бюджет за день или купить что-то ненужное. Проявите терпимость, проанализируйте вместе ошибки и дайте ему второй шанс.



Я все деньги  
потратил  
на мороженое...

Давай посмотрим вместе,  
как можно в следующий  
раз спланировать бюджет  
грамотнее.




# 4

## НЕТ ПОНИМАНИЯ, ЧТО СЕМЕЙНЫЙ БЮДЖЕТ – ОБЩИЙ

«Почему я должен себе в чем-то отказывать?»,  
«А я тут при чем?»


### Что делать?

- Объясните ребенку, что его траты и накопления – это часть семейного бюджета, и что родители тоже копят и отказывают себе в чем-то. Например, ради поездки в отпуск, в которую он тоже отправится.
- Определите общую цель, в которой будут заинтересованы все близкие. Как вариант – поездка в аквапарк.
- Предложите ребенку участвовать в общесемейном планировании. Посчитайте, на чем можно сэкономить в следующей четверти: быть может, взять школьные принадлежности дешевле, приобрести проездные или попробовать сэкономить на ЖКХ.



- Большая часть семейного бюджета уходит на еду. Собираясь за продуктами, предложите ребенку составить список покупок и следить, чтобы все его придерживались. Так ребенок будет чувствовать себя важной частью команды.


Покажите ребенку, что он и его действия важны для всей семьи и что это не прихоть родителей. Пусть у вас будет общая цель, к которой вы будете стремиться вместе.



## У ДЕТЕЙ НЕТ СВОИХ ДЕНЕГ! ИЛИ?..

### Работа на лето

Помогите подростку распланировать следующее лето так, чтобы осталось время и на отдых, и на подработку.



По закону работать можно с 14 лет в свободное от учебы время до 4 часов в день, с 15 лет — до 5 часов, а с 16 до 18 лет — 7 часов. Но только с письменного согласия родителей.

## Подарки деньгами



Родственники и друзья семьи часто дарят на день рождения деньги. Чтобы они не улетели в «черную дыру», решите вместе с ребенком, на что их лучше потратить.

## Продажа ненужных вещей в интернете


Предложите подростку собрать вещи, которые без дела пылятся в шкафу, и выложить объявления о продаже на сайтах типа «Авито». Если он не захочет продавать ненужное, возможно, что-то будет уместно отдать на благотворительность – ведь это тоже важный элемент финансовой грамотности.

Обязательно введите правило: перед размещением объявления ребенок должен обсудить с вами ценность вещи. Дети не всегда могут трезво оценить, каким имуществом можно распоряжаться, а каким нельзя, и что сколько стоит.



Научив детей жертвовать вещи и деньги, вы разовьете в них чувство социальной ответственности.

## И еще...




### ОПТИМИЗАЦИЯ ТРАТ КАК ИГРА

Предложите ребенку сотрудничество: он находит способ сэкономить, а вы ему возвращаете часть разницы. К примеру, он может предложить более дешевый тариф мобильной связи или найти в интернете скидки на одежду, обувь.



### НАСТРОЙКА СМАРТФОНОВ И НОУТБУКОВ

Подростки отлично ориентируются в технических новинках. Предложите ребенку обучать соседей старшего поколения, помогать им в настройке и использовании гаджетов.



### ВЕДЕНИЕ БЛОГА – ПЕРВЫЙ КОММЕРЧЕСКИЙ ПРОЕКТ

Наверняка есть что-то, что ваш ребенок умеет делать лучше других – рисовать, играть на гитаре, объяснять математику.

Он может делиться опытом онлайн.

На раскрутку блога потребуется время, но оно того стоит: ребенок обретет уверенность в себе и, возможно, сможет подзаработать на рекламе.

 <http://>

### ОТЗЫВЫ НА САЙТАХ

Многие ресурсы платят деньги за полезные отзывы. Тестируя новые гаджеты, онлайн-курсы и сервисы, ребенок может писать отзывы и получать небольшой доход.




# НУЖНА ЛИ РЕБЕНКУ БАНКОВСКАЯ КАРТА?

## И как это работает

Мы убеждены, что дополнительная карта, привязанная к счету родителей и открытая на имя ребенка, – удобная и современная альтернатива наличным карманным деньгам.

С ней вам легче будет контролировать расходы ребенка (на ваш телефон будут приходить СМС-уведомления о его покупках), а также поддерживать его финансово, когда вас нет рядом (например, когда ребенок в лагере или на экскурсии).

Вашему ребенку понравится чувствовать себя владельцем собственной карты. Это сделает его ответственным, ведь деньги на карте – часть общего бюджета семьи.



## КАК ЭТО РАБОТАЕТ?

- У родителей есть карта Сбербанка, а ребенку уже исполнилось 7 лет.
- Родители открывают дополнительную карту на имя ребенка.
- Можно установить денежный лимит и сообщить ребенку, какой суммой он волен распоряжаться в течение месяца.
- Ребенок сможет безопасно платить картой вместо наличных, а вы – контролировать расходы в онлайн-режиме.


## КАК ОФОРМИТЬ ДЕТСКУЮ КАРТУ?

Если у вас уже есть карточка Сбербанка, то обратитесь с ней в офис, где она была выдана, и закажите к ней дополнительную карту. Не забудьте взять с собой свидетельство о рождении ребенка. Личное присутствие ребенка не требуется. В офисе сотрудники банка помогут вам оформить документы на карту и сообщат сроки, когда карта будет готова.

Подробнее о детских картах можно узнать [здесь](#).

## МОЛОДЕЖНАЯ БАНКОВСКАЯ КАРТА

Вашему ребенку уже исполнилось 14? Тогда он может, придя в офис банка с паспортом, оформить Молодежную дебетовую карту. Расплачиваясь этой картой, подросток будет получать до 10 % обратно в виде бонусов «Спасибо». Накопленными бонусами он сможет расплачиваться за покупки в магазинах-партнерах, например, в «Бургер кинге» и «Евросети».



### Полезные бесплатные сервисы к карте:

- мгновенное пополнение баланса телефона по СМС;
- доступ к банку 24/7 из любой точки мира в мобильном приложении;
- переводы по номеру телефона из записной книжки в приложении.

Заказать карту и узнать о ней больше можно [здесь](#).

# Может ли ребенок открыть вклад?

Часто дети, желающие скопить деньги, откладывают их наличными в конверт или «тайник». Это работает плохо, потому что достать купюры можно в любой момент, а силы воли хранить запас неприкосновенным хватает далеко не у всех. Кроме того, заначка может просто потеряться.

Если подростку уже исполнилось 14 лет, посоветуйте ему открыть вклад в банке. Откладывать таким образом лучше на долгосрочные цели. Дети до 18 лет получают лишь частичный доступ к вкладу: самостоятельно, без разрешения родителей, получится снять не все деньги, а только личные взносы, зарплату и призы (например, за олимпиаду).

ВСЕ ПРОСТО:



Оформи Молодежную карту

Зайди в Сбербанк Онлайн

Прочитай условия вкладов  
и выбери удобные тебе

Открой вклад через приложение

[ОТКРЫТЬ СОБСТВЕННЫЙ ВКЛАД](#)

Пополняй вклад с карты







## НО КОПИТЬ НА ОБРАЗОВАНИЕ ВСЕ РАВНО МНЕ!

Верно. Зачастую подготовка к поступлению и обучение в вузе сопряжены с большими расходами. Но есть идея: привлечите ребенка к этому длительному процессу. Подросток должен понимать, что траты на его образование составляют большую долю семейных расходов. Почему бы не определить приоритеты вместе?

- 1** Если ребенок уже определился с тем, куда он хочет поступать, посмотрите, сколько стоит подготовка к вступительным экзаменам. Изучите, на каких специальностях есть бюджетные отделения, а на каких только платные. Включайте ребенка в процесс принятия решения.
- 2** Покажите подростку, какие есть варианты подготовки к поступлению (репетитор, курсы и другие), и составьте план действий вместе.
- 3** Воспользуйтесь накопительной программой Сббанка <Билет в будущее>.



## ПЕРВЫЙ ШАГ СДЕЛАН!

Вы узнали, как можно помочь ребенку разобраться в мире финансов, подарить ему уверенность в завтрашнем дне и протоптать дорожку к успеху. Осталось применить эти знания на практике.

Начните с маленьких шагов, добавьте элемент игры или покажите, что цените самостоятельность, – вы лучше всех знаете, что увлечет вашего ребенка больше. Не сработает один способ – переходите к следующему. **Удачи вам!**



# ПОЛЕЗНЫЕ МАТЕРИАЛЫ

## Детям 7–11 лет

### Книги

- «Дети и деньги», Блискавка Е.\*
- «Азбука бизнеса», Чуб Н.

### Курсы и тренинги

- Программа Екатерины Смолиной «Заработай на мечту»
- Курсы при МГУ KINDER MBA

## Подросткам 12–16 лет

- **Блокнот «Твои финансы»**. Научит ребенка управляться с бюджетом: от подсчета карманных денег до бизнес-планирования и разработки стартапа.

### Книги

- «Финансовая грамотность для детей и подростков», Смирнова Н.
- «Твой первый миллион», Маккена Д.
- «Чего ты по-настоящему хочешь», Бэтчел Б.
- «Мани, или Азбука денег», Шеффер Б.
- «Основы финансовой грамотности», Чумаченко В.
- «Юный инвестор», Бейтман К.

### Курсы и тренинги

- «Школа финансовой грамотности», Курсы С. Сулейманова
- «Деньги и Я: Учимся умело обращаться с деньгами», Центр молодежного развития «K.O.T.»
- «SMART Course». Интенсив для подростков
- Основы финансов. Бесплатный онлайн-курс

## Родителям

### Книги

- «Дети и деньги. Растим миллионера», Красавина Е., Бродникова Е.
- «Богатый ребенок, умный ребенок», Киосаки Р., Лектер Ш.

### Сайты и видеоуроки

- «Не-школа». Блог для родителей о финансовой грамотности
- «Центр финансовой грамотности Волгоградской области»

## Для всей семьи

### Приложения и компьютерные игры

- ВЗРОСЛЫЕ И ДЕТИ
- URUP
- Финансовый футбол
- Portfolio. Финансовая игра
- ЖЭКА

### Настольные игры

- Монополия
- Инвестор 3000
- Стартап
- «Денежный поток» для детей
- Thinkers «Экономика»
- LibertEx
- Дэйтрейдер




\*Ссылки кликабельны.

Еще больше полезных инструментов  
и увлекательных заданий —  
на страницах блокнота  
«Твои финансы»



 **ВКЛАД** Благотворительный фонд Сбербанка  
**В БУДУЩЕЕ**

  
**СБЕРБАНК**  
**ДЛЯ ДЕТЕЙ**  
**И РОДИТЕЛЕЙ**

**издательство**  
**МАНН, ИВАНОВ И ФЕРБЕР**