



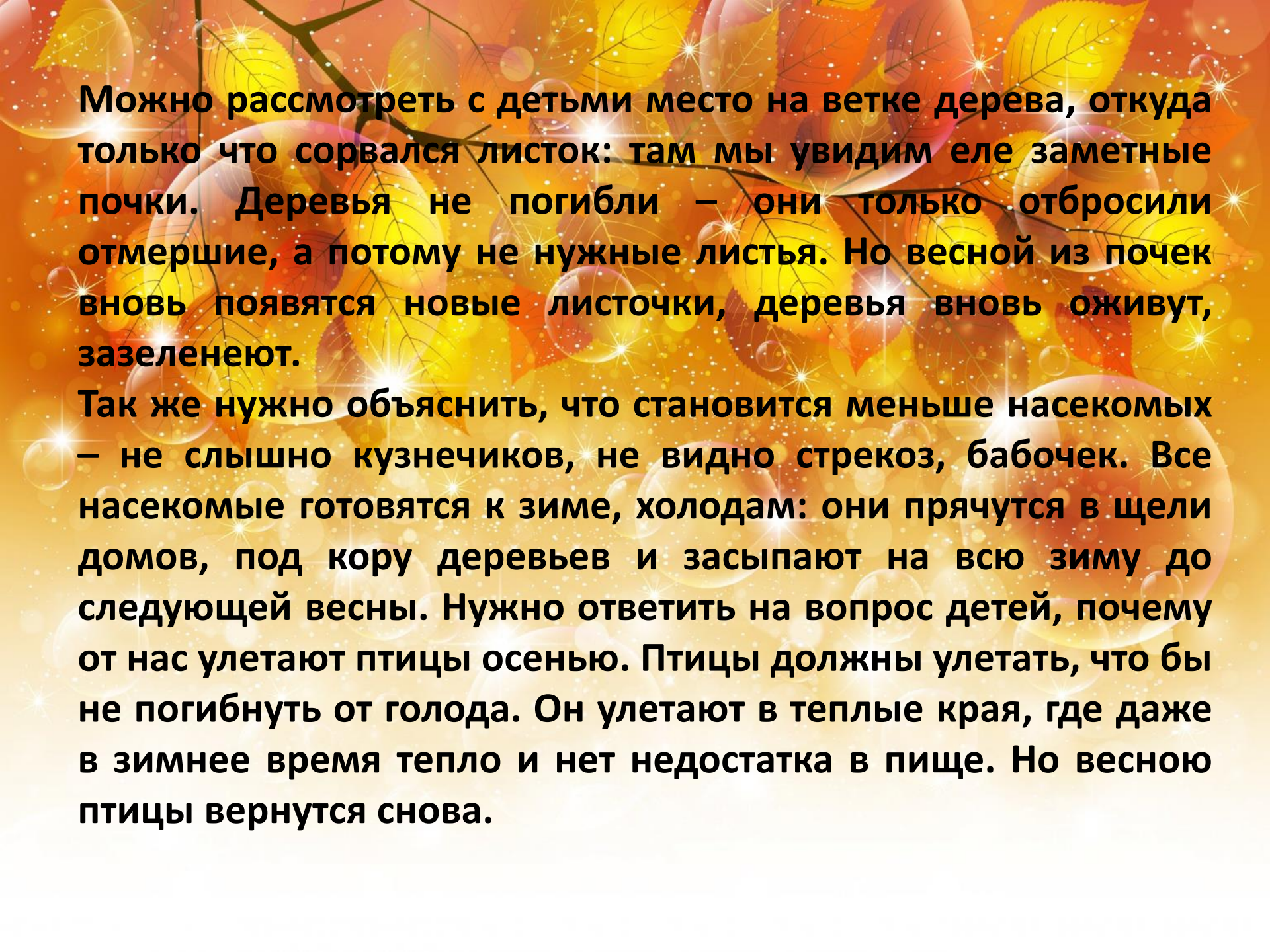
## **Консультация для родителей: «Здравствуй, осень!»**

**Вот и промелькнуло лето в своем ситцевом цветастом сарафанчике! На смену ему пришла красавица - осень! Осень - чудная пора! Еще стоят теплые солнечные денечки, а деревья стоят уже в своем золотом убранстве! Но, к сожалению не все, любят осень. А ведь эта пора так необходима людям и природе, чтобы облегчить переход от теплой погоды к холодной.**



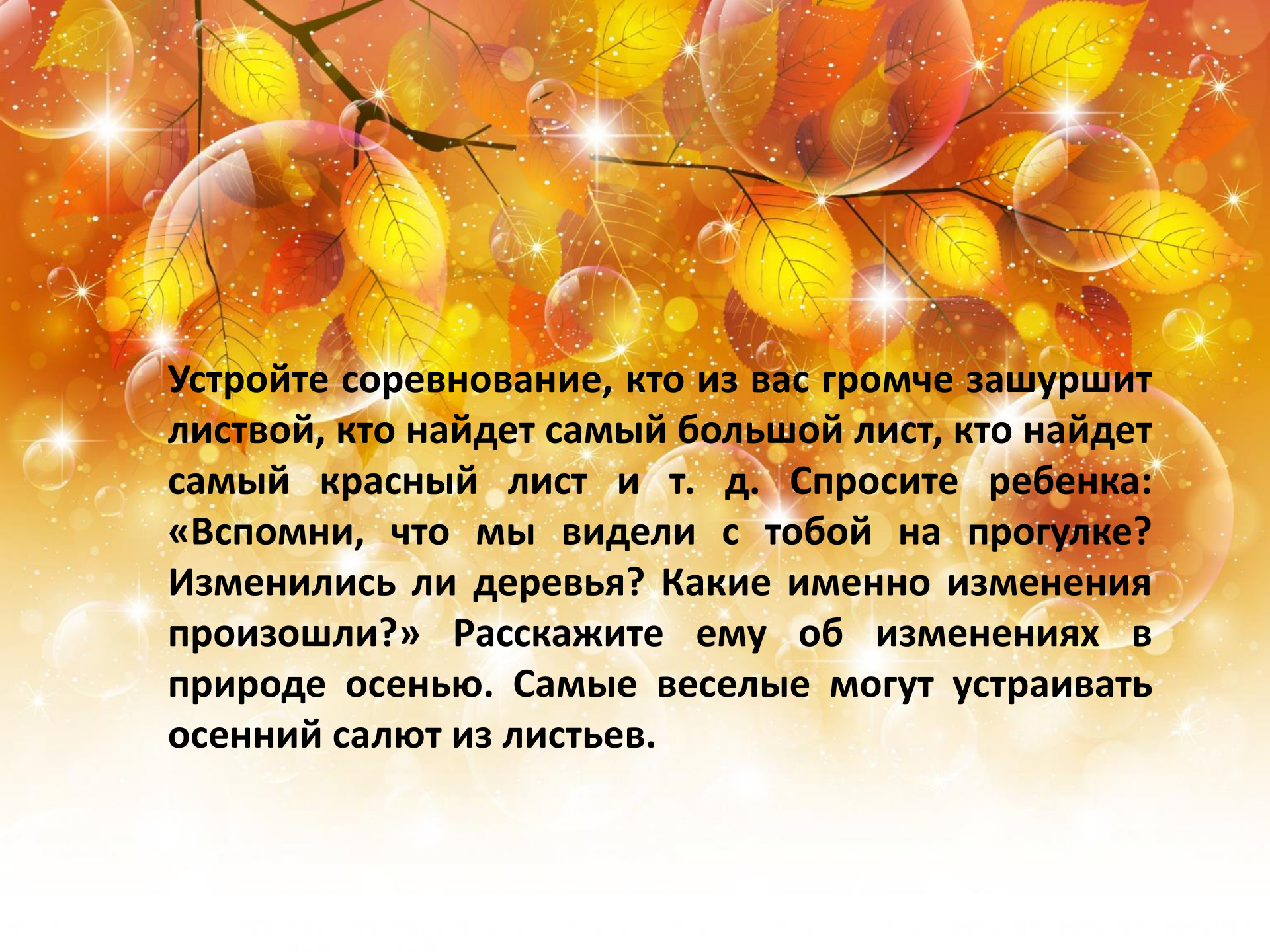
**На что же обратить внимание ребенка на прогулке осенью?**

**Выберите солнечный день и отправляйтесь на прогулку в парк или лесок. Это занятие заключается в том, чтобы просто гулять, наблюдая, прислушиваясь к звукам вокруг: к шуршанию листвы под ногами, щебетанию птиц. Обратите внимание на листья деревьев, как они меняют свой цвет – летом они были зеленые, а теперь они стали желтыми, красными, оранжевыми; скоро листья опадут – начнется листопад.**

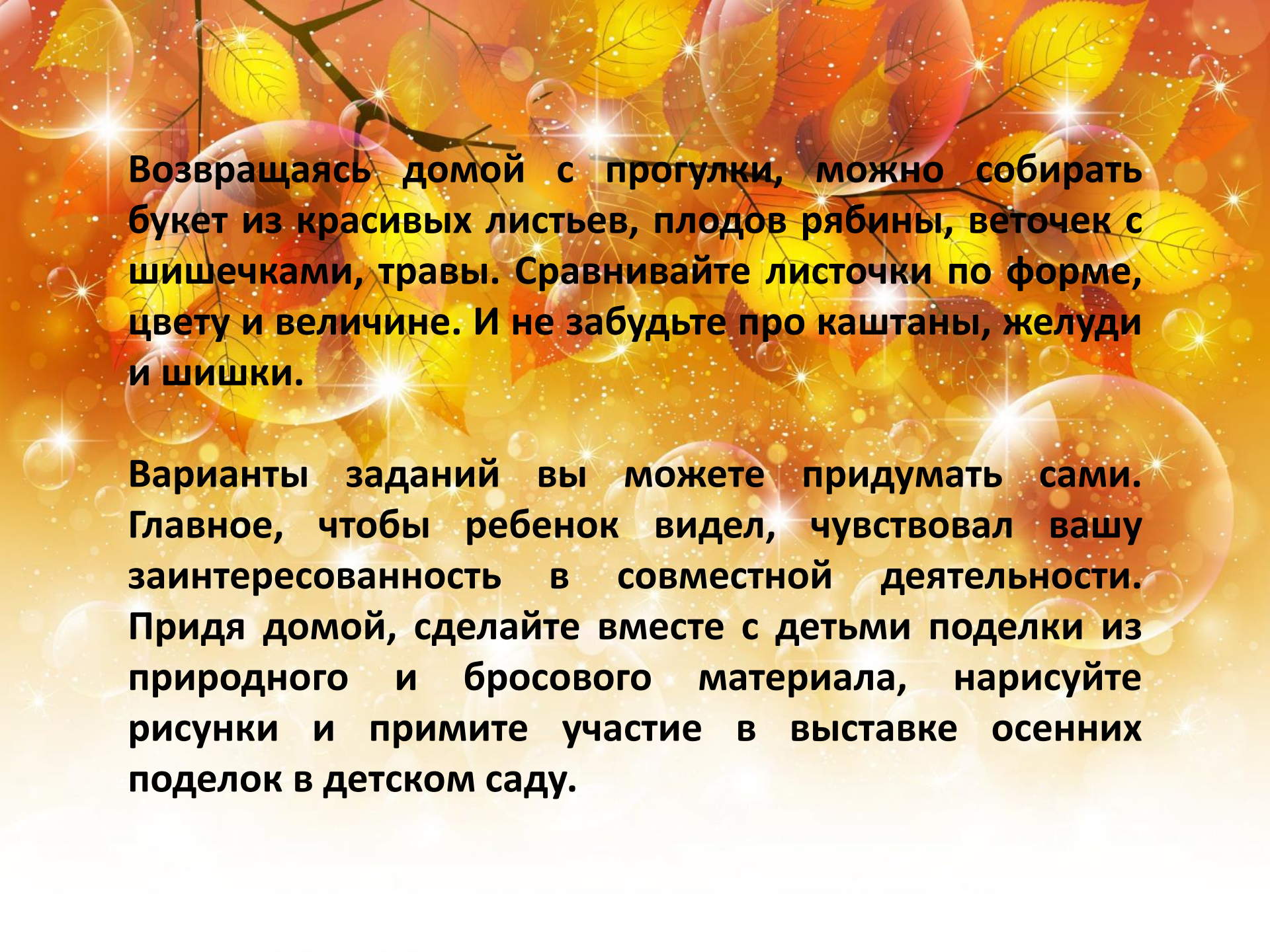


**Можно рассмотреть с детьми место на ветке дерева, откуда только что сорвался листок: там мы увидим еле заметные почки. Деревья не погибли – они только отбросили отмершие, а потому не нужные листья. Но весной из почек вновь появятся новые листочки, деревья вновь оживут, зазеленеют.**

**Так же нужно объяснить, что становится меньше насекомых – не слышно кузнечиков, не видно стрекоз, бабочек. Все насекомые готовятся к зиме, холодам: они прячутся в щели домов, под кору деревьев и засыпают на всю зиму до следующей весны. Нужно ответить на вопрос детей, почему от нас улетают птицы осенью. Птицы должны улетать, что бы не погибнуть от голода. Они улетают в теплые края, где даже в зимнее время тепло и нет недостатка в пище. Но весной птицы вернутся снова.**



**Устройте соревнование, кто из вас громче зашуршит листвой, кто найдет самый большой лист, кто найдет самый красный лист и т. д. Спросите ребенка: «Вспомни, что мы видели с тобой на прогулке? Изменились ли деревья? Какие именно изменения произошли?» Расскажите ему об изменениях в природе осенью. Самые веселые могут устраивать осенний салют из листьев.**

The background is a vibrant autumn scene. It features a mix of yellow, orange, and red leaves, some with detailed vein patterns. Interspersed among the leaves are clusters of small, round berries, likely from a rowan tree, and several large, translucent, glowing spheres that resemble bubbles or dew drops. The overall lighting is warm and bright, with numerous small white sparkles scattered throughout, creating a magical and festive atmosphere.

**Возвращаясь домой с прогулки, можно собирать букет из красивых листьев, плодов рябины, веточек с шишечками, травы. Сравните листочки по форме, цвету и величине. И не забудьте про каштаны, желуди и шишки.**

**Варианты заданий вы можете придумать сами. Главное, чтобы ребенок видел, чувствовал вашу заинтересованность в совместной деятельности. Придя домой, сделайте вместе с детьми поделки из природного и бросового материала, нарисуйте рисунки и примите участие в выставке осенних поделок в детском саду.**

**Помните! Собирая природный материал  
нельзя обламывать ветки, вырывать  
цветы с корнем. Напоминайте детям, что  
природа живая, нельзя делать ей больно.**

