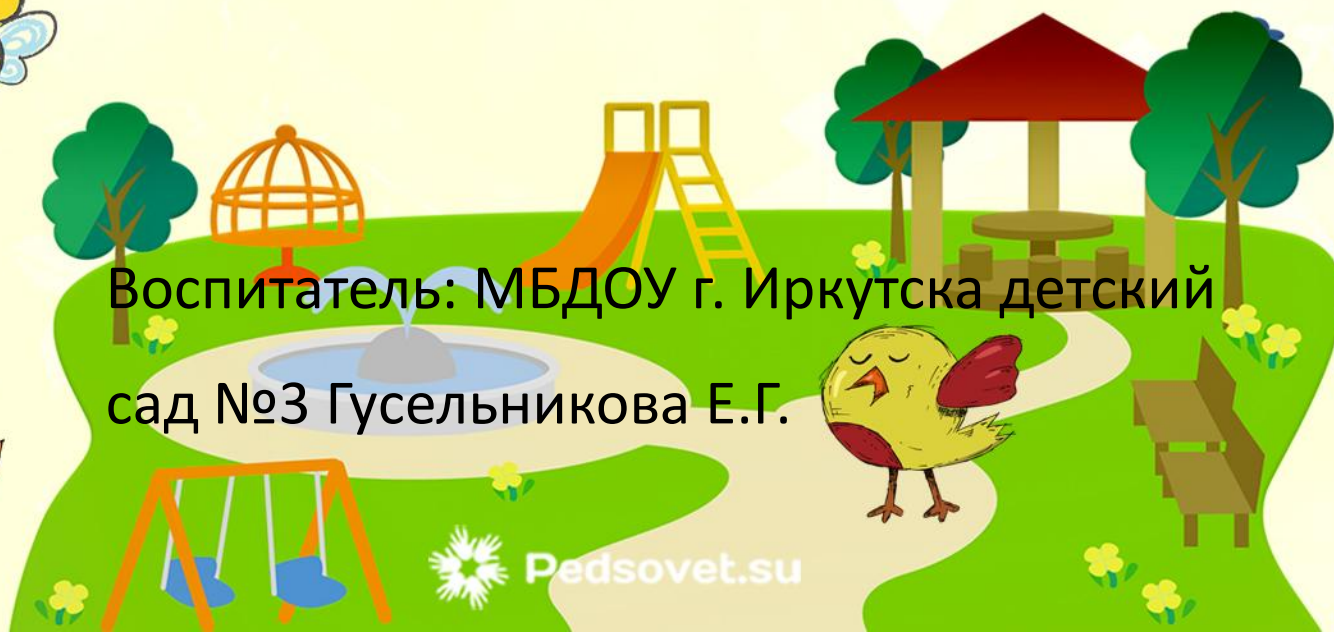





Развитие сенсорных эталонов у детей раннего возраста через игровую деятельность.



Воспитатель: МБДОУ г. Иркутска детский
сад №3 Гусельникова Е.Г.



Что такое сенсорное воспитание



Сенсорное развитие ребёнка – это развитие его восприятия и формирование представлений о внешних свойствах предметов: их форме, цвете, величине, положении в пространстве, а также запахе, вкусе и т.п.






Задачи:

- формировать представления о цвете, форме, величине предметов, положения их в пространстве;
- знакомить с дидактическими играми и правилами этих игр;
- воспитывать познавательный интерес, любознательность;
- упражнять в установлении сходства и различия между предметами;
- способствовать развитию у детей обследовательских умений и навыков;
- развивать мелкую моторику рук.

Формы работы:

- непосредственно образовательную деятельность,
- игры – экспериментирования,
- художественное творчество,
- наблюдение,
- дидактические игры.



Для успешной организации сенсорного развития детей раннего возраста, с которыми я работаю, в группе создана развивающая предметно – пространственная среда: оформляется сенсорный уголок, музыкальный уголок, уголок ИЗО; имеется разнообразный дидактический материал: пирамидки, логические игрушки, домики с отверстиями разной формы, игрушки – шнуровки, крупный и мелкий конструктор, мозаики. В процессе создания сенсорной зоны я отдала предпочтение не приобретению готовых материалов, а играм, сделанных своими руками. Подборка игр разнообразна: на изучение цвета, формы, величины, количества, для развития мелкой моторики.






Дидактические игры

Цвет:

- «Собери гусеницу по цвету»
- «Подбери по цвету»
- «Посади бабочку на цветок»
- «Подбери чашку к блюдцу»
- «Подбери прищепку по цвету»
- «Подбери крышку к кастрюле»
- «Одень куклу на прогулку»





Дидактические игры

Величина:

«Большой и маленький»

«Посели рыбку в свой аквариум»

«Три медведя»

«Подбери домик для звер



Дидактические игры



Форма:

«Подбери заплатку»

«Посели животных и фигурки в дома»

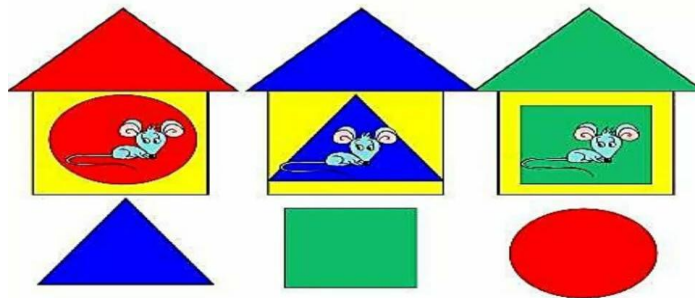
«Помоги белке подобрать желудь»

«Игра ассоциация подбери по форме»

«Собери узор»

«Собери бусы»

«Помоги мышонку спрятаться»









Спасибо за внимание!

