

ОТЧЕТ
О ПРОВЕДЕННЫХ МЕРОПРИЯТИЯХ ПО ПРОФИЛАКТИКЕ
ДЕТСКОГО ДОРОЖНО-ТРАНСПОРТНОГО ТРАВМАТИЗМА
В МБДОУ г. Иркутска детском саду №35 за 2020-2021 уч.год

В МБДОУ г. Иркутска детском саду №35 ведется систематическая работа по обучению детей правилам дорожного движения. Для организации работы по предупреждению детского дорожно-транспортного травматизма в достаточном объеме имеется методическая литература. На лестничной площадке на 1 этаже имеется уголок по ПДД для родителей. Для организации обучения правилам дорожного движения проведена определенная работа по созданию условий по построению предметно-развивающей среды, которая представлена следующим образом: игрушки и игровое оборудование: транспорт: машины легковые, грузовые, машины спец.назначения, куклы, коляски, дорожные знаки, наглядно-дидактические пособия, настольно-печатные игры.

Большое внимание уделяется работе с педагогическим коллективом по различным формам обучения детей дошкольного возраста правилам поведения на дороге.

С детьми были проведены общие и индивидуальные беседы с сопровождением наглядных пособий по темам: «Транспортные средства», «Правила пешехода», «Правила поведения в транспорте», «Азбука дорожных знаков». В беседах принимал участие инспектор дорожного движения Сергутин Василий Викторович, который корректно мог ответить на детские вопросы.

В ходе бесед дети узнали, кого называют водителем, пешеходом и пассажиром, ознакомились с понятиями «проезжая часть», «пешеходный переход», «тротуар», отгадывали загадки, учились находить на картинке, кто из детей не правильно переходит дорогу, обсуждали почему и как правильно поступать в определенной ситуации.





Еженедельно дети смотрели мультфильмы по ПДД: Уроки тетушки Совы «Азбука безопасности на дороге» и «Уроки осторожности», «Аркадий Паровозов спешит на помощь»





В дидактических играх: «Дорожные знаки», «Азбука безопасности», «Дорожное лото» дети закрепляли знания о дорожных знаках и их классификации, правила безопасного поведения на улицах и в транспорте, правила перехода перекрёстка, регулируемого светофором.



Дети познакомились с произведениями различных авторов по ПДД: Н. Носов "Автомобиль", А. Иванов "Азбука безопасности - Как неразлучные друзья дорогу переходили", Б. Житков "Светофор", А. Северный «Три чудесных цвета», В. Клименко «Происшествие с игрушками» и другие.



Рассказ Н.Носова «Автомобиль»

Когда мы с Мишкой были совсем маленькими, нам очень хотелось покататься на автомобиле, только это никак не удавалось. Сколько мы ни просили шофера, никто не хотел нас катать. Однажды мы гуляли во дворе. Вдруг смотрим - на улице, возле наших ворот, остановился автомобиль. Шофер из машины вылез и куда-то ушел. Мы подбежали. Я говорю:

- Это "Волга".

А Мишка:

- Нет, это "Москвич".

- Много ты понимаешь! - говорю я.

- Конечно, "Москвич" - говорит Мишка. - Посмотри, какой у него капор!

- Какой, - говорю, - капор? Это у девочек бывает капор, а у машины - капор! Ты посмотри, какой кузов. Мишка посмотрел и говорит:

- Ну, такое пузо, как у "Москвича".

- Это у тебя, - говорю, - пузо, а у машины никакого пуза нет.

- Ты же сам сказал "пузо".

- "Кузов" я сказал, а не "пузо"! Эх, ты! Не понимаешь, а лезешь!

Мишка подошел к автомобилю сзади и говорит:

- А у "Волги" разве есть буфер? Это у "Москвича" - буфер.

Я говорю:

- Ты как лучше молчал. Выдумал еще буфер какой-то. Буфер - это у вагонов на железной дороге, а у автомобиля бампер. Бампер есть и у "Москвича", и у "Волги".

Мишка потрогал бампер руками и говорит:

- На этот бампер можно сесть и покатать.

- Не надо, - говорю я ему.

А он:

- Да ты не бойся. Проедем немного и спрыгнем. Тут пришёл шофер и сел в машину. Мишка подбежал сзади, уселся на бампер и шепчет:

- Садись скорей! Садись скорей! Я говорю:

- Не надо!

А Мишка:

- Или скорей! Эх ты, трусиха! Я подбежал, пригнулся рядом. Машина тронулась и как покатится!

Мишка испугался и говорит:

- Я спрыгну! Я спрыгну!

- Не надо, - говорю, - расшибёшься! А он твердит:

- Я спрыгну! Я спрыгну!

И уже начал опускаться одну ногу. Я оглянулся назад, а за мной другая машина мчится. Я кричу:



В группах оформлены уголки ПДД



Во время прогулок дети играли в подвижные «Воробышки и автомобиль», «Красный и зеленый», проведен спортивный праздник «в которых у детей развивались внимание, зрительная память и навыки безопасного поведения на улице.






Дети участвовали в выставке детских поделок, рисунков и макетов «Мой друг – светофор», стали победителями, за что получили призы и дипломы





Закрепить знания о правилах дорожного движения дети смогли изобразив на своих рисунках, как они с родителями соблюдают правила дорожного движения





В работе с родителями были организованы консультации и беседы по соблюдению правил дорожного движения:

- ✓ «Пример родителей- один из основных факторов успешного воспитания у детей навыков безопасного поведения на улице»;
- ✓ «Памятка для родителей детей старшего дошкольного возраста по воспитанию грамотного пешехода»
- ✓ «Детское удерживающее устройство»

Психологические особенности ребенка, которые влияют на поведение на дороге

- У дошкольников нет знаний и представлений о видах поступательного движения транспортных средств (т.е. ребенок убежден, что транспортные средства могут останавливаться также мгновенно как игрушки).
- Внимание ребенка сосредоточено на том, что он делает. Заметив предмет или человека, который привлекает его внимание, ребенок может устремиться за ним, забыв обо всем на свете.
- Ребенок не осознает ответственности за собственное поведение на дороге. Не прогнозирует к каким последствиям приведет его поступок для участников движения. Для него лично.
- Собственная безопасность в условиях движения, особенно на пешеходных переходах, зачастую детьми недооценивается.



ПРАВИЛА ДОРОЖНОЙ БЕЗОПАСНОСТИ

Правила безопасности для юных пешеходов

- Если пешеходы останавливают много автомобилей, движущихся в одном направлении, и вы хотите пройти быстрее, не пытайтесь обогнать их.
- При движении по тротуару, пешеходный дорожка выделена движущимися в том же направлении, что и пешеходы. Не пытайтесь обогнать их.
- При движении по тротуару и пешеходной дорожке пешеходы должны двигаться по обочине дороги, следуя направлению движения транспортных средств.
- В темное время суток пешеходы должны носить на верхней части тела светоотражающие элементы.
- С их помощью пешеходы становятся более заметными для водителей на пешеходных переходах.

ПРАВИЛА ДОРОЖНОЙ БЕЗОПАСНОСТИ

Правила безопасности для юных пассажиров

- Дети до 12 лет не могут садиться в автомобиль и самостоятельно двигаться по дороге.
- Если тебе уже исполнилось 12 лет, то при посадке ты должен быть пристегнут ремнем безопасности.
- ВСГДА пристегивайся ремнем безопасности и трайком, чтобы это стало привычкой. Ремень - самая эффективная и надежная защита для пассажиров и водителя. Даже небольшие аварии могут нанести травмы для непривыкших ремню людей. Поэтому пристегивайся обязательно всегда, даже если предстоит ехать совсем недалеко.
- Передняя пассажирская сиденье - самое опасное в автомобиле! Садись в транспорт и выходи из него только на стороне водителя или обочины и обязательно используй детские автомобильные кресла.
- Находясь в машине общественного транспорта выделите за собой место, не пользуйтесь им один и не позволяйте использовать его другим.
- На ином случае не входить в транспорт, и только на открытой двери транспортного средства во время его движения.
- При выходе из транспорта сразу же проходи на тротуар, а если тротуар отсутствует - сразу в ближайшую пешеходную дорожку.



Заведующий МБДОУ г. Иркутска
детского сада №35

Заместитель заведующего



Куприянова Е.А.

Грехнева И.С.