

**Отчёт о проведении  
профилактических  
мероприятий по ПДД:  
«Внимание, дорога!»  
в группе «Сказка»**

Иркутск 2021

В целях активизации работы по предупреждению детского дорожно-транспортного травматизма и предупреждения дорожно-транспортных происшествий были проведены профилактические мероприятия по ПДД: «Внимание, дорога!».

**Цель:** формирование навыков безопасного поведения детей на дорогах, предотвращение дорожно-транспортного травматизма.

**Задачи:**

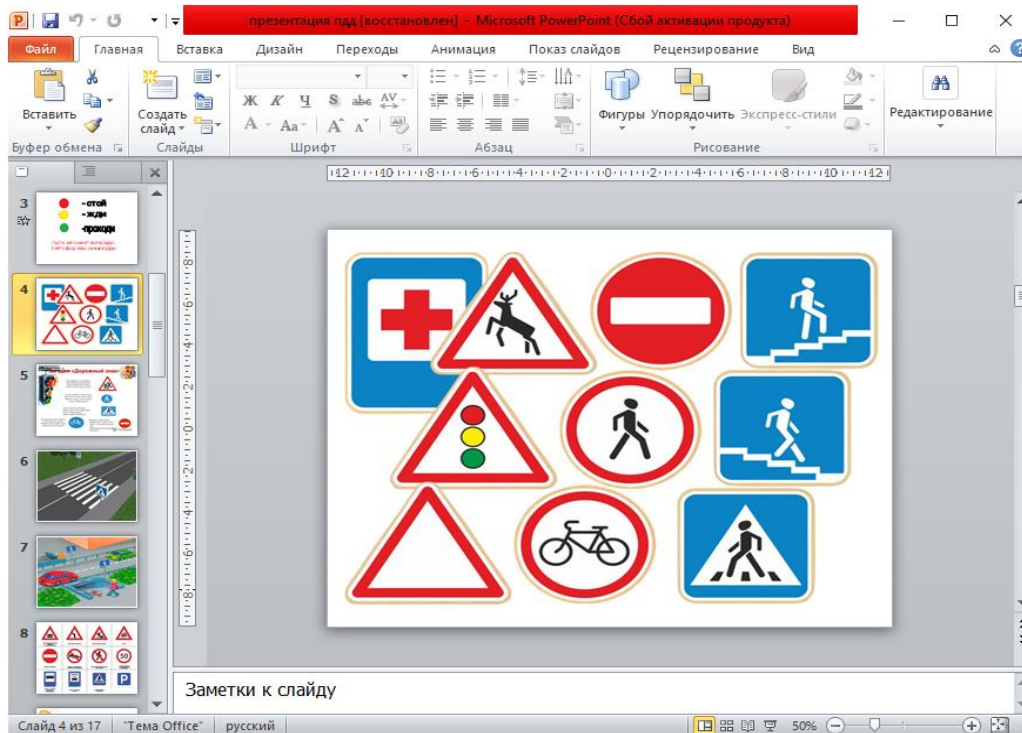
- Способствовать формированию у детей знаний о культуре поведения на дороге;
- Формировать у детей представление об улицах и дорогах как о потенциально опасном пространстве, где нужно проявлять максимум внимания и сосредоточенности;
- Уточнить знания детей об элементах дороги (проезжая часть, пешеходный переход, тротуар, о движении транспорта, о работе светофора). Познакомить детей с предупреждающими, запрещающими, предписывающими, информационными знаками и знаками сервиса.

Для проведения мероприятий по ПДД: «Внимание, дорога!» использовались: наглядные пособия, презентации, мультфильмы.

Были созданы: дидактические игры, игровой уголок по ПДД.

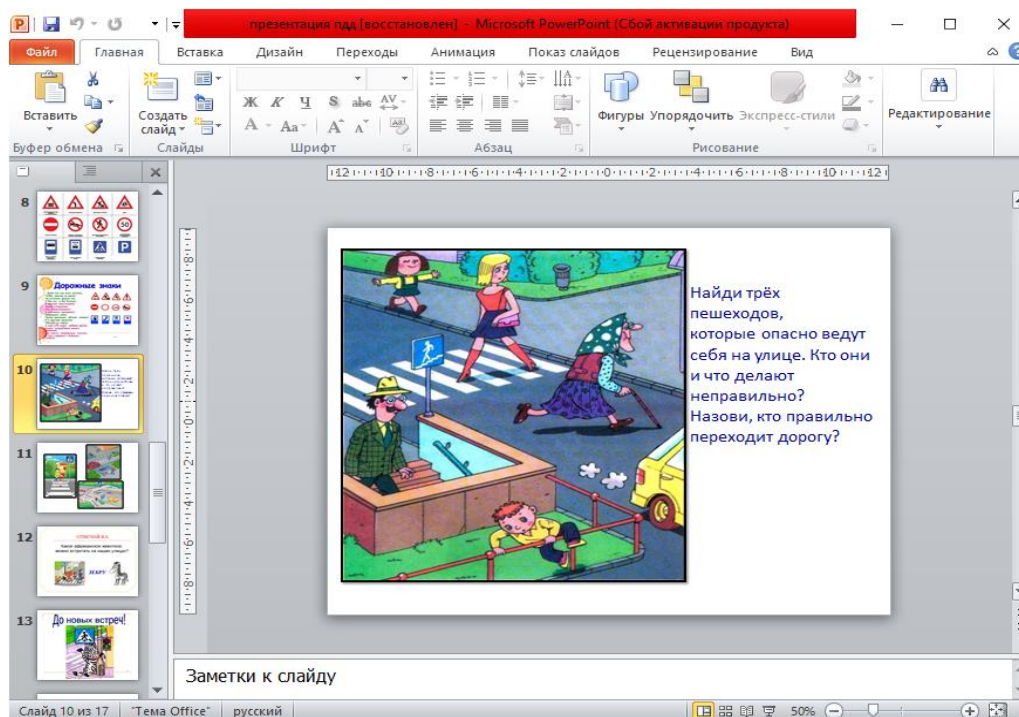
## Работа с детьми:

- Были организованы беседы с детьми на темы: «Я – пешеход», «Путешествие в страну дорожных знаков», «Правила поведения в общественном транспорте».





- Рассмотрение и обсуждение сюжетных картинок «Безопасность на улицах города»



- Просмотр мультфильмов: Уроки тетушки Совы «Азбука безопасности на дороге» и «Уроки осторожности», «Аркадий Паровозов спешит на помощь»





- Чтение художественной литературы: Н. Носов «Автомобиль», В. Семерин «Запрещается - разрешается», С. Михалков «Скверная история»; «Подарок от Зебры», «Дорожная сказка», «Самокатик», И. Гурина «Правила дорожного движения».
- Отгадывание загадок о дорожных знаках.

презентация.pptx [восстановлен] - Microsoft PowerPoint (Сбой активации продукта)

Файл Главная Вставка Дизайн Переходы Анимация Показ слайдов Рецензирование Вид

Вставить Создать слайд Буфер обмена Слайды Шрифт Абзац Рисование Фигуры Упорядочить Экспресс-стили Редактирование

3 -стой -жде -трактори

4

5

6

7

8

### Загадки «Дорожный знак»

Эй, водитель, осторожно,  
Ехать быстро невозможно,  
Знают люди все на свете  
В этом месте ходят (дети)

А здесь, ребята, не до смеха,  
Ни на чем нельзя здесь ехать,  
Можно только своим ходом,  
только (Пешеходам).

Все мы знакомые полоски  
Знают дети, знает взрослый,  
На ту сторону ведет  
Пешеходный (Переход).

На машинах здесь друзья,  
Ехать никому нельзя,  
Можно ехать, знают дети,  
только на (велосипеде).

Появился перед вами  
Умный знак- судите сами:  
«Нет» - для въезда, въезду-  
«Да»  
Запрещается туда( Въезд  
запрещен)

Заметки к слайду

Слайд 5 из 17 "Тема Office" русский 60%




- Дидактические и настольно-печатные игры: «Собери дорожный знак», «Энциклопедия дорожного движения», «Викторина ПДД».







- Были проведены подвижные игры: «Светофор», «Пассажиры автобуса», «Где мы были, мы не скажем, на чём ехали, покажем», «Цветные автомобили».
- Организован уголок по правилам дорожного движения.









- Продуктивная деятельность детей по ПДД:  
конструирование «Светофор», рисование на тему:  
«Пешеходный переход», пластилинография на тему:  
«Светофор – наш друг!», раскрашивание раскрасок по  
ПДД.





# Работа с родителями: информация на стенде по ПДД, памятка по ПДД.



**Находясь на улице с ребенком, крепко держите его за руку!**

Ходите только по тротуарам или пешеходным дорожкам, придерживаясь правой стороны, а если их нет – по левой обочине дороги навстречу движущемуся транспорту. Так безопаснее.

Переходите дорогу только на зеленый сигнал светофора или по пешеходным переходам, в том числе, по подземным и надземным, а при их отсутствии - на перекрестках по линии тротуаров или обочин.

**Помните, что на пешеходном переходе не всегда бывает безопасно: из-за остановившегося или проехавшего мимо автомобиля может выехать другой, который не был виден! Убедитесь, что все автомобили уступают Вам дорогу!**

Прежде чем перейти дорогу, остановитесь у пешеходного перехода на краю тротуара, прислушайтесь и осмотритесь. Посмотрите налево, направо, ещё раз налево. И, если нет близко движущихся автомобилей – переходите, постоянно контролируя дорожную обстановку поворотом головы во все стороны.

Если автомобиль вдалеке – рассчитайте свои силы. Научитесь правильно оценивать расстояние до приближающегося автомобиля. Помните, автомобиль быстро остановиться не может. Лучше переждать, а не перебегать перед близко идущим транспортом. Это может закончиться плачевно! Переходите дорогу быстрым шагом, но не бегом! Так безопаснее.

Переходите дорогу поперек, а не наискосок, иначе вы дольше будете находиться на проезжей части, а, следовательно, в опасности!

**Когда переходите дорогу – отбросьте другие мысли, прекратите слушать радио, вести разговоры с родными и друзьями, наблюдайте за движущимся транспортом.**

Чтобы малыш не оказался неожиданно на проезжей части, из транспорта взрослый выходит первым, потом – ребенок!

Выходя из автобуса, не стремитесь сразу перебежать дорогу. Подождите, когда транспорт уедет, и дорога будет просматриваться в обе стороны. Помните, что автобус опасно обходить и спереди, и сзади, ведь за ним может быть скрыт другой автомобиль меньшего размера.

Будьте осторожны и не спешите! Обзор дороги может закрывать не только стоящий на остановке автобус, но и движущийся транспорт, а также кусты, деревья, угол дома, снежный вал.

Пешеходам запрещается переходить дорогу, если она имеет разделительную полосу или ограждение. Дойдите до ближайшего пешеходного перехода!

**Постарайтесь перейти дорогу за один прием. Если красный сигнал светофора застал Вас на середине проезжей части, то остановитесь и не мечитесь из стороны в сторону. Так водителю легче будет Вас объехать.**

**Результатом проведения данных мероприятий по ПДД стало:**

- Дети получили и усвоили знания о правилах поведения на дороге, познакомились с различными знаками ПДД, научились применять полученные знания в повседневной жизни и в играх.
- Были объединены усилия педагогов и родителей в вопросе ознакомления детей с правилами дорожного движения и их соблюдению в жизни.