








ВНИМАНИЮ РОДИТЕЛЕЙ!
ПОМНИТЕ ОБ ОПАСНОСТИ ВОЗНИКНОВЕНИЯ
ПОЖАРА В ДОМЕ

-  **ЧАЩЕ БЕСЕДУЙТЕ С ДЕТЬМИ О МЕРАХ ПОЖАРНОЙ БЕЗОПАСНОСТИ.**
-  **НЕ ДАВАЙТЕ ДЕТЯМ ИГРАТЬ СО СПИЧКАМИ.**
-  **НЕ РАЗРЕШАЙТЕ ДЕТЯМ БЛИЗКО ПОДХОДИТЬ К РАБОТАЮЩЕЙ ГАЗОВОЙ ПЛИТЕ И ВКЛЮЧЕННЫМ НАГРЕВАТЕЛЬНЫМ ПРИБОРАМ.**
-  **УЧИТЕ ДЕТЕЙ ПРАВИЛЬНОМУ ПОЛЬЗОВАНИЮ БЫТОВЫМИ ЭЛЕКТРОПРИБОРАМИ.**
-  **НЕ РАЗРЕШАЙТЕ ДЕТЯМ САМОСТОЯТЕЛЬНО ВКЛЮЧАТЬ ОСВЕЩЕНИЕ НА НОВОГОДНЕЙ ЕЛКЕ.**
-  **ЗНАЙТЕ, ЧТО ХЛОПУШКИ, СВЕЧИ, БЕНГАЛЬСКИЕ ОГНИ МОГУТ СТАТЬ ПРИЧИНОЙ ПОЖАРА И ТРАВМ.**
-  **БУДЬТЕ ОСТОРОЖНЫ ПРИ ИСПОЛЬЗОВАНИИ ДАЖЕ РАЗРЕШЕННЫХ И ПРОВЕРЕННЫХ ПИРОТЕХНИЧЕСКИХ ИГРУШЕК.**

Порядок действий при возникновении пожара

В случае возникновения пожара действия работников детских учреждений должны быть направлены на обеспечение безопасности детей, их эвакуацию и спасение.

1. Каждый работник, обнаруживший пожар или его признаки (задымление, запах горения или тления, повышение температуры), обязан:

- Незамедлительно сообщить об этом в пожарную охрану по телефону «01». При этом необходимо четко назвать адрес учреждения, место возникновения пожара, а также сообщить свою фамилию и должность.
- Задействовать систему оповещения людей о пожаре. Приступить самому и привлечь других лиц к эвакуации детей из здания в безопасное место в соответствии с планом эвакуации.
- Оповестить о пожаре руководителя образовательного учреждения или лицо, его заменяющее.
- Организовать встречу пожарных подразделений, принять меры по тушению пожара имеющимися средствами пожаротушения.

2. Руководитель образовательного учреждения при возникновении пожара обязан:

- Продублировать сообщение о пожаре в пожарную охрану.
- Осуществлять руководство эвакуацией людей и тушением пожара до прибытия пожарных подразделений. В случае угрозы для жизни детей немедленно организовать их спасение, используя для этого все имеющиеся силы и средства.
- Организовать по имеющимся спискам проверку наличия детей и работников, эвакуированных из здания.
- Выделить сотрудника для встречи пожарных подразделений и указания подъездных путей и водоисточников.
- Проверить включение в работу автоматических систем противопожарной защиты.
- Удалить из опасной зоны всех работников, не занятых эвакуацией людей и тушением пожара.
- При необходимости вызвать медицинскую помощь и другие экстренные службы.
- Прекратить все работы в здании, не связанные с ликвидацией пожара.
- Отключить электросети, газоснабжение, остановить систему вентиляции и осуществить другие мероприятия, направленные на предотвращение распространения пожара.
- Информировать прибывшего начальника пожарного подразделения о наличии в здании людей и о конструктивных особенностях объекта.

3. При проведении эвакуации и тушения пожара необходимо:

- С учетом сложившейся обстановки определить наиболее безопасные эвакуационные пути и выходы, обеспечивающие возможность быстрой эвакуации людей в безопасную зону.

- Не оставлять детей без присмотра с момента возникновения пожара до его ликвидации.
- Эвакуацию людей начинать из помещения, в котором возник пожар, и смежных с ним помещений, которым угрожает непосредственная опасность распространения огня и продуктов горения. Детей младшего возраста и больных следует эвакуировать в первую очередь.
- В зимнее время, если позволяет обстановка на пожаре, дети старших возрастных групп могут одеться или взять теплую одежду с собой. Детей младшего возраста следует выводить или выносить, завернув в одеяла или другие теплые вещи. Тщательно проверить все помещения, чтобы исключить возможность пребывания детей в опасной зоне (под кроватями, в шкафах, в санузлах).
- Выставить посты безопасности на входах в здание, чтобы исключить возможность возвращения детей и работников в здание, где возник пожар.
- Воздержаться от открывания окон и дверей во избежание распространения огня и дыма в смежные помещения.

