

## Тема недели: «Дикие животные».

1.Познавательное развитие:  
«Как рассказать детям о диких животных».

Дикие животные – это животные, которые живут в лесу, сами о себе заботятся, сами добывают себе еду.



### Дикие животные нашего леса.



## 2. Развитие речи.

Прочитать стихи, выяснить у малыша, какие эмоции у него вызвали стихи, что он понял. При желании можно заучить понравившееся стихотворение.







### 3. Чтение художественной литературы.

#### «Колобок»





Жили-были старик со старухой.

Вот и говорит старик старухе:


— Поди-ка, старуха, по коробу поскреби, по сусеку помети, не наскребешь ли муки на колобок.



Взяла старуха крылышко, по коробу поскребла, по сусеку помела и наскребла муки горсти две.

Замесила муку на сметане, состряпала колобок, изжарила в масле и на окошко студить положила.





Колобок полежал, полежал, взял да и покатился — с окна на лавку, с лавки на пол, по полу к двери, прыг через порог — да в сени, из сеней на крыльцо, с крыльца на двор, со двора за ворота, дальше и дальше.





Катится колобок по дороге, навстречу ему заяц:

— Колобок, колобок, я тебя съем!

— Не ешь меня, заяц, я тебе песенку спою:

Я колобок, колобок,  
Я по коробу скребен,

По сусеку метен,

На сметане мешон

Да в масле пряжон,


На окошке стужон.

Я от дедушки ушел,

Я от бабушки ушел,


От тебя, зайца, подавно уйду!





И покатился по дороге — только заяц его и видел!  
Катится колобок, навстречу ему волк:  
— Колобок, колобок, я тебя съем!  
— Не ешь меня, серый волк, я тебе песенку спою:  
Я колобок, колобок,  
Я по коробу скребен,  
По сусеку метен,  
На сметане мешон  
Да в масле пряжон,  
На окошке стужон.  
Я от дедушки ушел,  
Я от бабушки ушел,  
Я от зайца ушел,  
От тебя, волк, подавно уйду!





И покатился по дороге — только волк его и видел!  
Катится колобок, навстречу ему медведь:  
— Колобок, колобок, я тебя съем!  
— Где тебе, косолапому, съесть меня!  
Я колобок, колобок,  
Я по коробу скребен,  
По сусеку метен,  
На сметане мешон  
Да в масле пряжон,  
На окошке стужон.  
Я от дедушки ушел,  
Я от бабушки ушел,  
Я от зайца ушел,  
Я от волка ушел,  
От тебя, медведь, давно уйду!





И опять покатился — только медведь его и видел!

Катится колобок, навстречу ему лиса:

— Колобок, колобок, куда катишься?

— Качусь по дорожке.

— Колобок, колобок, спой мне песенку!

Колобок и запел:

Я колобок, колобок,

Я по коробу скребен,

По сусеку метен,

На сметане мешон

Да в масле пряжон,

На окошке стужон.

Я от дедушки ушел,

Я от бабушки ушел,


Я от зайца ушел,

Я от волка ушел,

От медведя ушел,

От тебя, лисы, нехитро уйти!





А лиса говорит:

— Ах, песенка хороша, да слышу я плохо. Колобок, колобок, сядь ко мне на носок да спой еще разок, погромче.

Колобок вскочил лисе на нос и запел погромче ту же песенку.

А лиса опять ему:

— Колобок, колобок, сядь ко мне на язычок да пропой в последний разок.

Колобок прыг лисе на язык, а лиса его — гам! — и съела.

Сказочке конец, кто слушал тот молодец.



#### 4. Пальчиковая гимнастика.

### ЗАЙЦЫ

#### Скачет зайка косою

Правой рукой изобразить скачущего зайчика:  
покачивать рукой вверх-вниз.

#### Под высокою сосной.

Правой рукой изобразить дерево, слегка ею  
покачивать.

#### Под другою сосной

Левой рукой изобразить дерево, слегка ею  
покачивать.

#### Скачет зайка другою.

Левой рукой изобразить скачущего зайчика:  
сжать кулак, выставив из него указательный и  
средний пальцы - это «ушки».





## 5. Изобразительная деятельность (лепка). «Ёжик»

**Материал:** пластилин, доска для лепки, спички

Попробуйте совместно с детьми скатать шарик, а потом придать форму ежа.  
И разместить на него спички.



## 6. Изобразительная деятельность (нетрадиционное рисование) «Заяц».

**Материал:** приготовленный шаблон на альбомном листе затонированный голубой гуашью, краски гуашь (белая) заранее подготовленные (разведены с небольшим количеством воды), влажные салфетки и ватные палочки.

Обмакивая ватную палочку в белую краску прикладывая к шаблону методом «тычка».



Желаем удачи и ждём ваши работы.

Воспитатель: Загородникова О.Н.