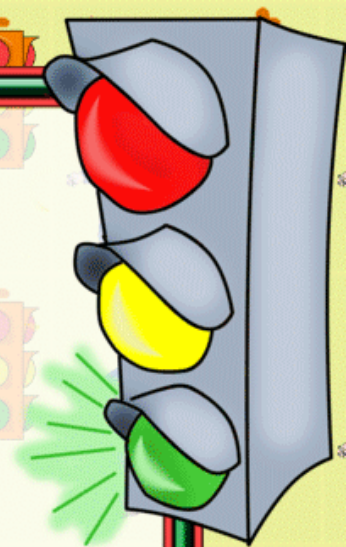


Проект группы Брусника по ПДД

Пешеходы- малыши



*Выполнили: Козоброд Л.В.
Коровина К.А.*





Актуальность проблемы связана с тем, что у детей дошкольного возраста отсутствует защитная психологическая реакция на дорожную обстановку, которая свойственна даже не всем взрослым. Ребенка интересует улица и все на ней происходящее. И часто, увлеченный чем-либо новым, необычным, ребенок попадает на улице в опасные для его жизни ситуации. Вот почему дошкольников надо учить ориентироваться в ближайшем окружении, это им пригодится в жизни.





Цель: Формирование элементарных знаний о правилах поведения на дороге.

Задачи: образовательные: Формировать у дошкольников устойчивые навыки соблюдения и выполнения правил дорожного движения (ПДД); дать детям представление о разновидностях транспорта. Познакомить с сигналами светофора и пешеходным переходом.

Развивающие: Развивать внимание, память, мышление, речь, мелкую моторику, активизировать словарь.

Воспитательные: воспитывать у детей культуру поведения на дороге, дружелюбное отношение друг к другу в совместных играх.

Срок реализации: кратковременный (одна неделя)

15-19.01.2024 гг.

Вид проекта: игровой, информационный.

**Участники проекта: дети первой младшей группы,
воспитатели, родители.**

Ожидаемые результаты проекта:

У детей будут сформированы начальные представления о различных видах транспорта, правилах безопасного поведения на улице. Они должны знать:

- Назначение светофора и каждого цвета его сигнала;
- Какой транспорт передвигается по дороге
- Значения слов: «пешеходный переход», «пешеход», «светофор»

Родители будут внимательнее относиться к воспитанию у детей навыков безопасного поведения.

Рассматривание иллюстраций «На улице города». Учить детей узнавать изображения на картинке (транспорт, дорога, светофор, пешеходы) Отвечать на вопрос «Что это?»



Подвижная игра «Автомобили»



Игра «Пешеходы-малыши»



А если рядом с пешеходным переходом вы увидели светофор, всегда помните правила!!!

ПРАВИЛА ДОРОЖНОГО ДВИЖЕНИЯ



Если красный свет горит, Это значит путь закрыт!



Желтый - подожди чуть-чуть, Будь готов продолжить путь!



А зелёный свет горит, Это значит путь открыт!



Подвижная игра «Красный, желтый, зеленый»,



Занятие по художественно-эстетическому развитию: Аппликация «Светофорчик»

Цель: формировать представления о безопасности пешеходов на дороге.

Задачи: Образовательные: познакомить детей со светофором.

Развивающие: развивать навыки связной речи, внимание, память, сообразительность; **Воспитательные:** воспитывать доброжелательность, отзывчивость, желание оказать помощь, необходимость соблюдать правила дорожного движения.



Занятие по художественно-эстетическому развитию: Рисование «Дорога для автомобилей»

Цель: закрепляем понятие легковой автомобиль.

Задачи:
Образовательные: Закрепляем, как правильно держать кисточки. Учим рисовать две прямые параллельные линии и закрашивать их внутри.
Развивающие: Развивать терпение и аккуратность;
Воспитательные: воспитываем интерес к творчеству.



Пазлы «Машинки»



ДОРОГИЕ РЕБЯТА! ПОМНИТЕ!
ВЫ ДОЛЖНЫ ЗНАТЬ И СОБЛЮДАТЬ
ПРАВИЛА ПОВЕДЕНИЯ НА ДОРОГЕ!!!





Спасибо за внимание