


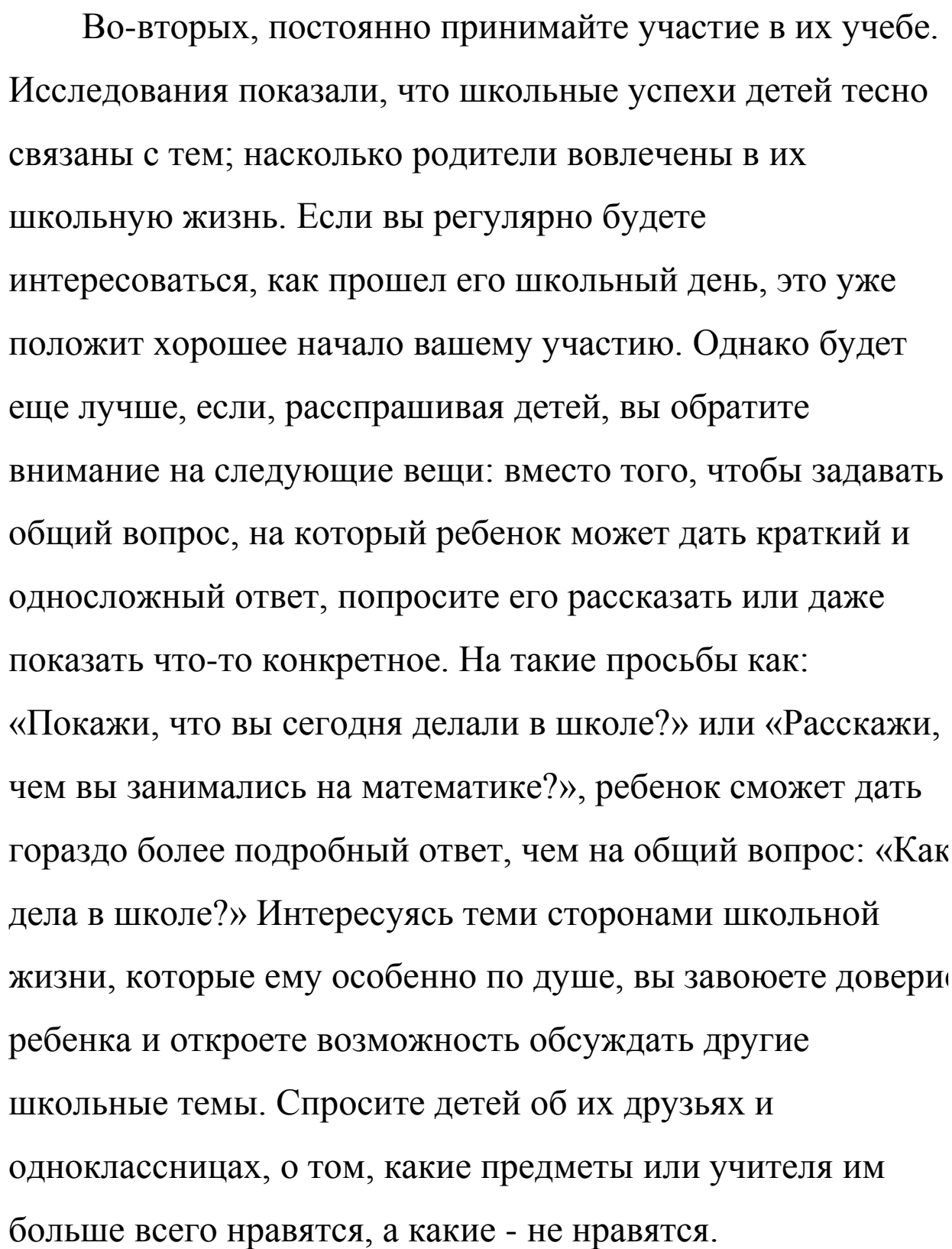
Консультация для родителей.
Как ребенку добиться успехов в школе.



Большая часть трудностей, с которыми дети сталкиваются в школе; связаны, скорее, с поведением, чем со способностями к учебе. Например, многие из тех, кто плохо учиться, не выполняет домашних заданий или плохо ведут себя во время уроков. И наоборот, большинство отличников – это те, кто ведет себя хорошо в школе: выполняет указания учителей, принимают критические замечания и ладят с одноклассниками. Ученики, обладающие хорошими навыками социального общения, чаще всего не имеют особых трудностей с успеваемостью.

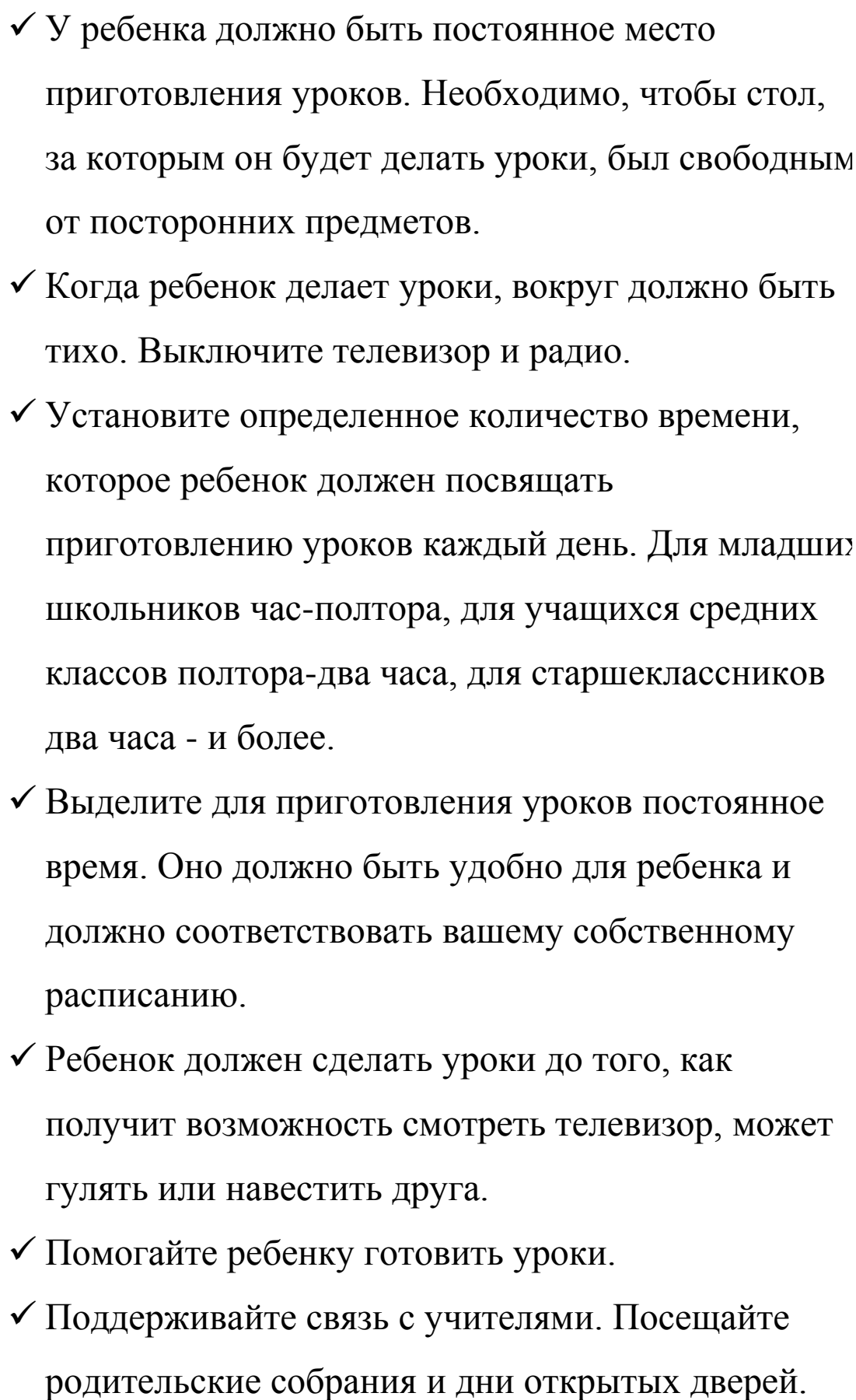
Что же нужно делать родителям дома, чтобы помочь ребенку лучше учиться и вести себя в школе?

Во-первых, помогите вашему ребенку научиться тому, как следовать указаниям.



Во-вторых, постоянно принимайте участие в их учебе. Исследования показали, что школьные успехи детей тесно связаны с тем, насколько родители вовлечены в их школьную жизнь. Если вы регулярно будете интересоваться, как прошел его школьный день, это уже положит хорошее начало вашему участию. Однако будет еще лучше, если, расспрашивая детей, вы обратите внимание на следующие вещи: вместо того, чтобы задавать общий вопрос, на который ребенок может дать краткий и односложный ответ, попросите его рассказать или даже показать что-то конкретное. На такие просьбы как: «Покажи, что вы сегодня делали в школе?» или «Расскажи, чем вы занимались на математике?», ребенок сможет дать гораздо более подробный ответ, чем на общий вопрос: «Как дела в школе?» Интересуясь теми сторонами школьной жизни, которые ему особенно по душе, вы завоеуете доверие ребенка и откроете возможность обсуждать другие школьные темы. Спросите детей об их друзьях и одноклассниках, о том, какие предметы или учителя им больше всего нравятся, а какие - не нравятся.

Вот способы, которые помогут вам повлиять на школьные успехи ребенка:

- 
- ✓ У ребенка должно быть постоянное место приготовления уроков. Необходимо, чтобы стол, за которым он будет делать уроки, был свободным от посторонних предметов.
 - ✓ Когда ребенок делает уроки, вокруг должно быть тихо. Выключите телевизор и радио.
 - ✓ Установите определенное количество времени, которое ребенок должен посвящать приготовлению уроков каждый день. Для младших школьников час-полтора, для учащихся средних классов полтора-два часа, для старшеклассников два часа - и более.
 - ✓ Выделите для приготовления уроков постоянное время. Оно должно быть удобно для ребенка и должно соответствовать вашему собственному расписанию.
 - ✓ Ребенок должен сделать уроки до того, как получит возможность смотреть телевизор, может гулять или навестить друга.
 - ✓ Помогайте ребенку готовить уроки.
 - ✓ Поддерживайте связь с учителями. Посещайте родительские собрания и дни открытых дверей.