

МАСТЕР КЛАСС

Развитие мелкой моторики и творческих способностей у детей.

Выполнила воспитатель: Шадрина И.В.

Гениальность на кончиках пальцев.

- ▣ Истоки способностей и дарования детей – на кончиках их пальцев. От пальцев образно говоря, идут тончайшие нити – ручейки, которые питают источник творческой мысли.

Другими словами, чем больше мастерства в детской руке, тем умнее ребенок.

В.А. Сухомлинский

Цель:

Показать важность работы по развитию мелкой моторики рук у детей дошкольного возраста используя для этого различные творческие методы.


нетрадиционные методы

- ▣ Пластилинография
- ▣ Бумагопластика
- ▣ Вышивание
- ▣ Составление мозаик
- ▣ Вырезание
- ▣ Нетрадиционное рисование



бумагопластика

- ▣ Техника создания полубъемных(рельефных) и объемных изделий из бумаги, включающая в себя не только складывание, но и вырезание и склеивание элементов фигуры.



Техники бумагопластики

- ▣ Аппликация: обрывная и отрезная
- ▣ Оригами
- ▣ Квиллинг
- ▣ Плетение
- ▣ Торцевание и тычkovание
- ▣ Создание мозаичных картин



Для работы в технике аппликация из скрученной бумаги понадобиться:

Клей и цветная бумага




- Многофункциональность
- Экономичность
- Общедоступность

салфетки



Картон и ножницы



Нам понадобятся вот такие цветные шарики.
Чтобы выполнить работу в технике - аппликация из скрученной бумаги.




Готовим салфетки : разрезаем каждую сначала на равные полосы, а затем делим полоски на равные квадратики. В нашем случае из одной салфетки получаем 25 симпатичных одинаковых квадратиков.





5 7 2013



Бумагопластика

Является эффективным способом развития мелкой моторики и творческих способностей детей.