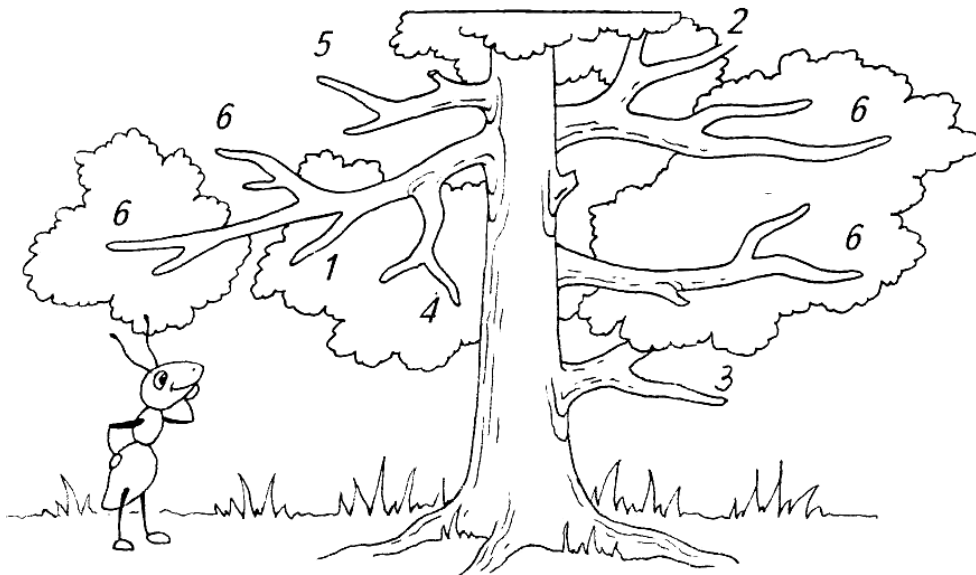



Число и цифра 6 (математика)

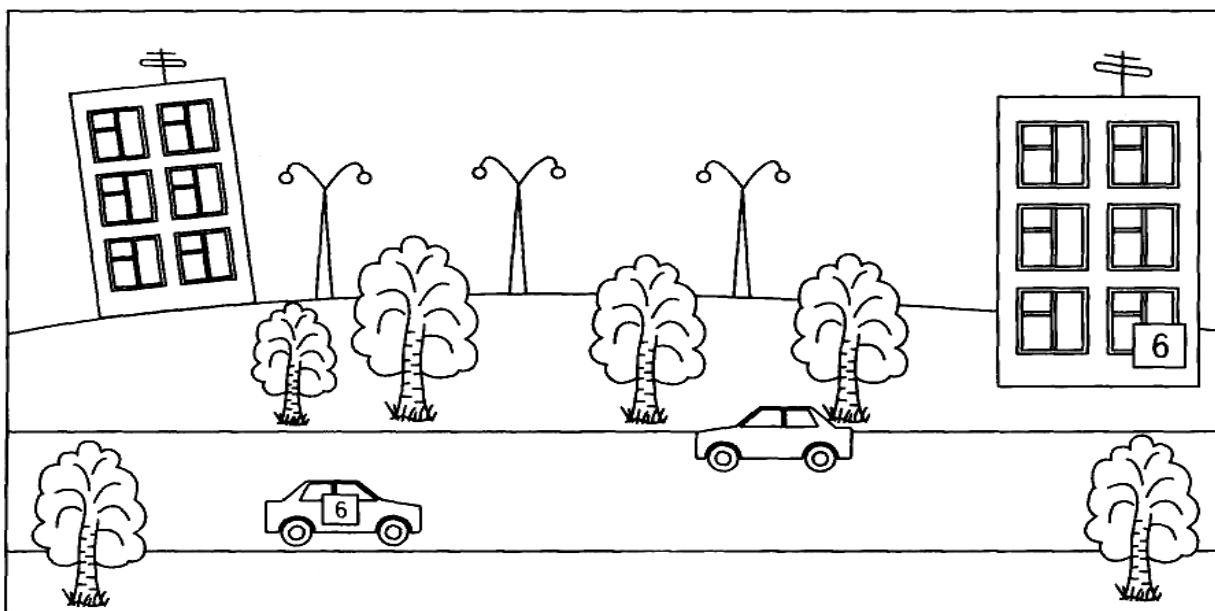
1. Помоги муравьишке. Проведи разноцветные дорожки к каждой цифре: к цифре шесть - карандашом красного цвета, а к другим цифрам - карандашом зеленого цвета.




2. Проведи пальчиком дорожки от квадратиков к самолетам. Обведи эти дорожки цветными карандашами. Запиши в каждый квадратик ту цифру, которая записана на крыльях соответствующего самолета.



3. Найди на рисунке все цифры 6 и все предметы, которых по шесть. Раскрась



4. Напиши «соседей» этих цифр.



5. Рассмотрни внимательно первый домик. Раскрась шарики разными карандашами так как показывает домик (вверху домик показывает 1 и 5 – значит шарики раскрашиваем так: 1 красный и 5 зеленых и т.д.). Теперь закрой первый домик листом бумаги. Заполни второй домик с помощью шариков

