

Разучивание основных танцевальных движений с дошкольниками с помощью мнемотехники

Использование мнемотаблиц и мнемокарточек позволяет учитывать индивидуальные возможности каждого ребенка, помогает выстроить индивидуальный образовательный маршрут, способствует созданию ситуации успеха, поскольку направлена на достижение результата. Мнемотехника-это система методов и приемов, облегчающих процесс запоминания информации и увеличивающая объем памяти путем образования дополнительных ассоциаций. Данный метод эффективно зарекомендовал при разучивании танцевальных движений на музыкальных занятиях. Суть заключается в следующем: на каждую смену музыкальной фразы, танцевальных движений придумывается картинка (изображение); таким образом, весь танец зарисовывается схематически. После этого ребенок по памяти, используя графическое изображение, воспроизводит танец целиком.

Процесс использования мнемотаблиц проходит поэтапно:

1 этап. *Слушание музыки, беседы о музыкальном произведении, обогащение знаний детей в форме познавательного рассказа. Выбор танцевальных движений для исполнения танца под эту музыку.*

2 этап. *Рассматривание карточек, схем и разбор того, что на них изображено. Осуществление перекодирования информации, т. е. преобразование из абстрактных символов в подходящие движения танца.*

3 этап. *Составление «таблицы» (я составляю в один ряд). Пересказ информации о порядке движений танца детьми с опорой на мнемотаблицу с помощью и без помощи взрослого.*

4 этап. *Воспроизведение детьми музыкального произведения исполнение танцевальных движений (танца, музыкально-подвижной игры).*

Благодаря мнемоквадратам, можно составить мнемотаблицу, в которой будет образно показан порядок выполнения движений танца.

	Кружение по одному на носочках
	Прямой галоп

	<p>присядка</p>
	<p>ковырялочка</p>
	<p>пружинка</p>
	<p>притопы</p>
	<p>Дробный шаг</p>
	<p>Кружение в паре лодочкой</p>
	<p>Кружение в паре взявшись за й руку «свечой»</p>
	<p>Расскачивание руками впаре из стороны в сторону</p>
	<p>Плавные движения рук вверху</p>
	<p>Хлопки вытянутыми прямыми руками перед собой, движение вверх-вниз</p>

	<p>Складывание рук перед грудью «полочкой»</p>
	<p>хлопки</p>
	<p>Кружение девочки вокруг мальчика, стоящего на одном колене. Девочка держит руку мальчика.</p>
	<p>Дети стоят по линии танца плечом к плечу, держатся за руки – правая рука мальчика держит правую девочки, левая рука держит левую</p>
	<p>подскоки</p>
	<p>гармошка2</p>
	<p>Схождение партнеров в танце</p>
	<p>Меняются местами</p>
	<p>Ход по кругу</p>



Мама, мама, мамочка,



Я тебя люблю



Я тебе весеннюю



Песенку спою



Голубые камешки



С моря принесу



Белые подснежники



Я найду в лесу



К нам в окошко



Солнышко лейся
через край



Золотым сиянием



Маму согревай



Кап! Кап! кап! Кап! Кап! Кап! Кап!



Дождик, дождик — как да кап!
Мокрые дорожки.



Нам нельзя идти гулять —
Мы промочим ножки.



Кап! Кап! кап! Кап! Кап!
Кап! Кап! Кап! Кап!



Зазвенела песенка:
Пам-пам-пам



Заглянуло солнышко
К нам, к нам, к нам.



Песенка веселая,
Пам-пам-пам, ля-ля,



Улыбнулась песенка,
Мамочка моя



Песенку для мамочки
я пою,



Потому, что мамочку
Я люблю.



Песенка веселая,
Пам-пам-пам, ля-ля,



Улыбнулась песенка,
Мамочка моя.



Скачет лучик солнышка
По стене,



Он поет о мамочке
И весне.



Песенка веселая,
Пам-пам-пам, ля-ля,



Улыбнулась песенка,
Мамочка моя.



1. Для моей бабуленьки, песенку спою,



Потому, что бабушку очень я люблю.



2. Бабушка, бабуленька, я к тебе прижмусь



Поцелую бабушку, нежно улыбнусь.



1. Вот восходит солнышко,
лучики сияют




Спать ложится солнышко,
лучик отдыхает.



И тебя, и меня лучик согревает.
(2 р.)



2. На деревьях весело
набухают почки,



А потом появятся первые листочки.



Вот они, посмотри,
первые листочки. (2 р.)



3. Вот летят воробушки,
крылышками машут



И, кружась под солнышком,
по дорожке пляшут



Да-да-да, посмотри,
по дорожке пляшут (2 р.)



Дружно с бабушкой живём



Про неё сейчас споём.



Нет на свете родней



Доброй бабушки моей



Мы сажем с ней цветы



Вместе с ней печём блины.



Нет на свете родней



Доброй бабушки моей



Буду с бабушкой дружить,



Буду бабушку любить.



Нет на свете родней



Доброй бабушки моей



1. Кап кап кап кап
Это дождик идёт



Кап кап кап кап
Целый день слёзы льёт




Ай ай ай, ай ай ай
Ты нас дождик не пугай



Есть у нас сапожки,
Не промокнул ножки



2. Кап кап кап кап
Это дождик идёт



Кап кап кап кап
Целый день слёзы льёт



Ай ай ай, ай ай ай
Ты нас дождик не пугай



Вот у нас какие
Зонтики цветные




3. Кап кап кап кап
Это дождик идёт



Кап кап кап кап
Целый день слёзы льёт



Ай ай ай, ай ай ай
Ты нас дождик не пугай



Поиграй немного,
Догони попробуй