

**РЕЧЕВЫЕ ИГРЫ ДЛЯ ДЕТЕЙ СТАРШЕГО
ДОШКОЛЬНОГО ВОЗРАСТА (5 – 6 лет)
ПО ЛЕКСИЧЕСКОЙ ТЕМЕ
«БЫТОВАЯ ТЕХНИКА И ЭЛЕКТРОПРИБОРЫ»**



«Отгадай загадку»

ЦЕЛЬ: активизация словаря по теме «Бытовая техника и электроприборы».

ЗАДАЧИ:

- обогащать словарный запас по теме;
- развивать память, внимание, мышление;
- воспитывать умение соблюдать правила игры.

ОПИСАНИЕ ИГРЫ : Самоделкин предлагает отгадать загадки. Нужно нажать мышкой на Самоделкина, и появится загадка. Затем необходимо нажать на изображение отгадки. Для перехода к следующей загадке нажмите на стрелочку.

К ИГРЕ 

 назад

далее 

«Наведи порядок»

ЦЕЛЬ: развитие пространственной ориентировки, связной речи.

ЗАДАЧИ:

- формировать предметно-пространственные отношения;
- формировать умения составлять простые предложения с использованием слов-названий предметов бытовой техники;
- обогащать словарный запас по теме;
- развивать память, внимание, мышление, ориентировку на листе бумаги;
- воспитывать умение соблюдать правила игры.

ОПИСАНИЕ ИГРЫ : Самоделкин предлагает навести порядок в комнате. Он будет говорить, куда необходимо поставить бытовой прибор. Ребенку предлагается составить предложения о том, куда он ставит предмет (Например: я ставлю холодильник в правый верхний угол.). При правильном ответе электроприбор будет ставиться на свое место.

К ИГРЕ 

 назад

далее 

«В доме -в магазине»

- **ЦЕЛЬ:** активизация словаря по теме «Бытовая техника и электроприборы»; развитие лексико-грамматического строя речи.
- **ЗАДАЧИ:**
 - - формировать умение образовывать существительные во мн.ч. Р.п. ;
 - обогащать словарный запас по теме;
 - - воспитывать умение соблюдать правила игры.

ОПИСАНИЕ ИГРЫ: Самоделкин предлагает поиграть в игру . Нужно составить предложение с союзом А о том, сколько бытовых приборов в доме, а сколько в магазине. Необходимо нажать мышкой на Самоделкина и появится задание. Затем нажать на «магазин». Для следующего задания - на стрелочку.

К ИГРЕ

назад


далее



Жми на Самоделкина,
чтобы увидеть загадку

ОТГАДАЙ ЗАГАДКУ и нажми на отгадку


**ХОДИТ - БРОДИТ ПО КОВРАМ,
ВОДИТ НОСОМ ПО УГЛАМ.
ГДЕ ПРОШЁЛ – ТАМ ПЫЛИ НЕТ,
ПЫЛЬ И СОР – ЕГО ОБЕД**



назад


далее

МОЛОДЕЦ!



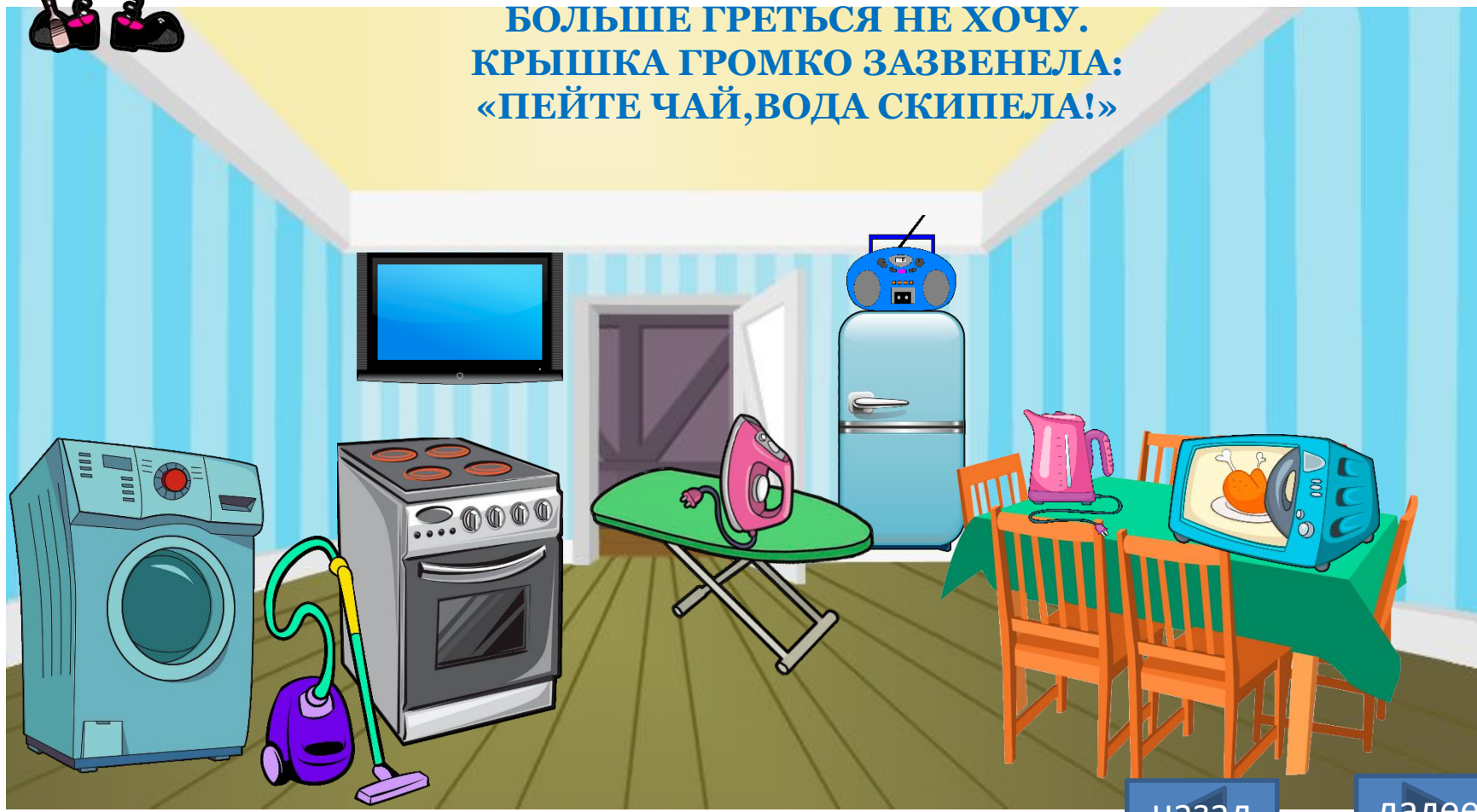
назад

далее



ОТГАДАЙ ЗАГАДКУ И НАЖМИ НА ОТГАДКУ


Я ПЫХЧУ, ПЫХЧУ, ПЫХЧУ,
БОЛЬШЕ ГРЕТЬСЯ НЕ ХОЧУ.
КРЫШКА ГРОМКО ЗАЗВЕНЕЛА:
«ПЕЙТЕ ЧАЙ, ВОДА СКИПЕЛА!»



назад


далее

МОЛОДЕЦ!




назад

далее



ОТГАДАЙ ЗАГАДКУ И НАЖМИ НА ОТГАДКУ


ИНЕЙ В НЁМ ВСЕГДА И ЛЁД,
ЛЕТОМ В НЁМ ЗИМА ЖИВЁТ.



назад

далее

МОЛОДЕЦ!




назад

далее

НАВЕДИ ПОРЯДОК

РАССТАВЬ ЭЛЕКТРОПРИБОРЫ ПО МЕСТАМ



назад

далее

**В ЛЕВЫЙ ВЕРХНИЙ УГОЛ ПОСТАВИМ ХОЛОДИЛЬНИК.
НАЙДИ ЭТО МЕСТО И ЩЁЛКНИ ПО НЕМУ МЫШКОЙ.
СОСТАВЬ ПРЕДЛОЖЕНИЕ О ТОМ, КУДА ТЫ ПОСТАВИЛ(А)
ХОЛОДИЛЬНИК.**




назад



далее



**Я ПОСТАВИЛ(А) ХОЛОДИЛЬНИК
В ЛЕВЫЙ ВЕРХНИЙ УГОЛ.**




назад

далее



**В ПРАВЫЙ НИЖНИЙ УГОЛ ПОСТАВИМ ПЛИТУ.
НАЙДИ ЭТО МЕСТО И ЩЁЛКНИ ПО НЕМУ МЫШКОЙ.
СОСТАВЬ ПРЕДЛОЖЕНИЕ О ТОМ, КУДА ТЫ ПОСТАВИЛ(А)
ПЛИТУ.**




назад

далее



Я ПОСТАВИЛ(А) ПЛИТУ В ПРАВЫЙ НИЖНИЙ УГОЛ.






[назад](#)

[далее](#)




**В ПРАВОМ ВЕРХНЕМ УГЛУ БУДЕТ СТОЯТЬ ПЫЛЕСОС.
НАЙДИ ЭТО МЕСТО И ЩЁЛКНИ ПО НЕМУ МЫШКОЙ.
СОСТАВЬ ПРЕДЛОЖЕНИЕ О ТОМ, КУДА ТЫ ПОСТАВИЛ(А)
ПЫЛЕСОС.**






Я ПОСТАВИЛ(А) ПЫЛЕСОС В ПРАВЫЙ ВЕРХНИЙ УГОЛ.





назад

далее





**МЕЖДУ ХОЛОДИЛЬНИКОМ И ПЫЛЕСОСОМ ПОСТАВИМ
СТИРАЛЬНУЮ МАШИНУ
НАЙДИ ЭТО МЕСТО И ЩЁЛКНИ ПО НЕМУ МЫШКОЙ.
СОСТАВЬ ПРЕДЛОЖЕНИЕ О ТОМ, КУДА ТЫ ПОСТАВИЛ(А)
СТИРАЛЬНУЮ МАШИНКУ.**



назад

далее





**Я ПОСТАВИЛ(А) СТИРАЛЬНУЮ МАШИНУ МЕЖДУ
ХОЛОДИЛЬНИКОМ И ПЫЛЕСОСОМ.**




назад

далее





**СЛЕВА ОТ САМОДЕЛКИНА ПОСТАВИМ МИКРОВОЛНОВУЮ ПЕЧЬ.
НАЙДИ ЭТО МЕСТО И ЩЁЛКНИ ПО НЕМУ МЫШКОЙ. СОСТАВЬ
ПРЕДЛОЖЕНИЕ О ТОМ, КУДА ТЫ ПОСТАВИЛ(А) МИКРОВОЛНОВУЮ
ПЕЧЬ.**





назад

далее





**Я ПОСТАВИЛ(А) МИКРОВОЛНОВУЮ ПЕЧЬ
СЛЕВА ОТ САМОДЕЛКИНА.**




назад

далее



МОЛОДЕЦ!




назад

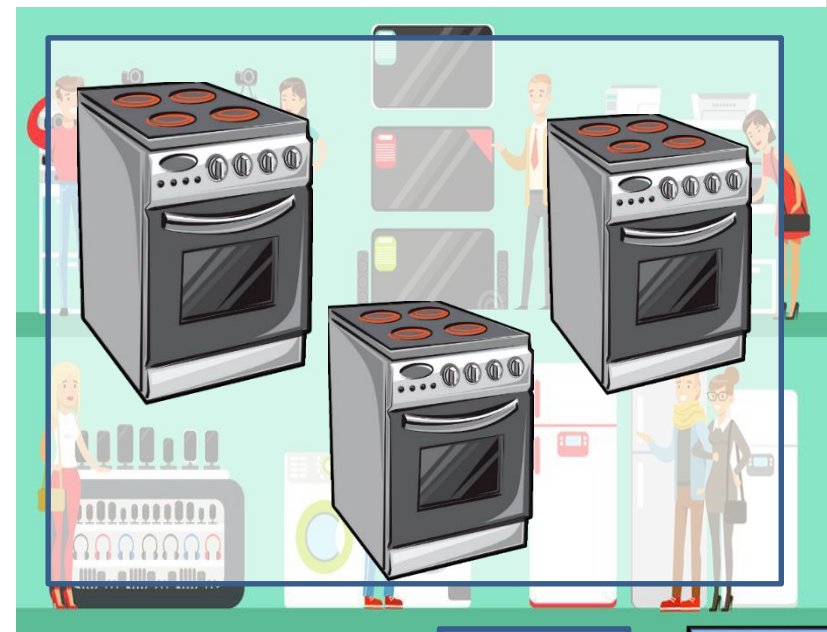
далее

В ДОМЕ И В МАГАЗИНЕ

ИНСТРУКЦИЯ



В ДОМЕ ОДНА ПЛИТА, А В МАГАЗИНЕ МНОГО...



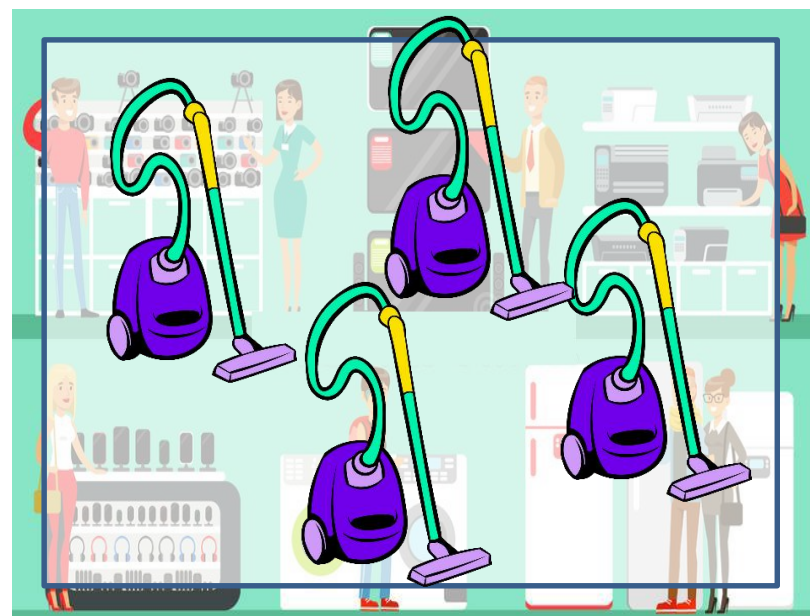
назад

далее

В ДОМЕ И В МАГАЗИНЕ



В ДОМЕ ОДИН ПЫЛЕСОС, А В МАГАЗИНЕ МНОГО...



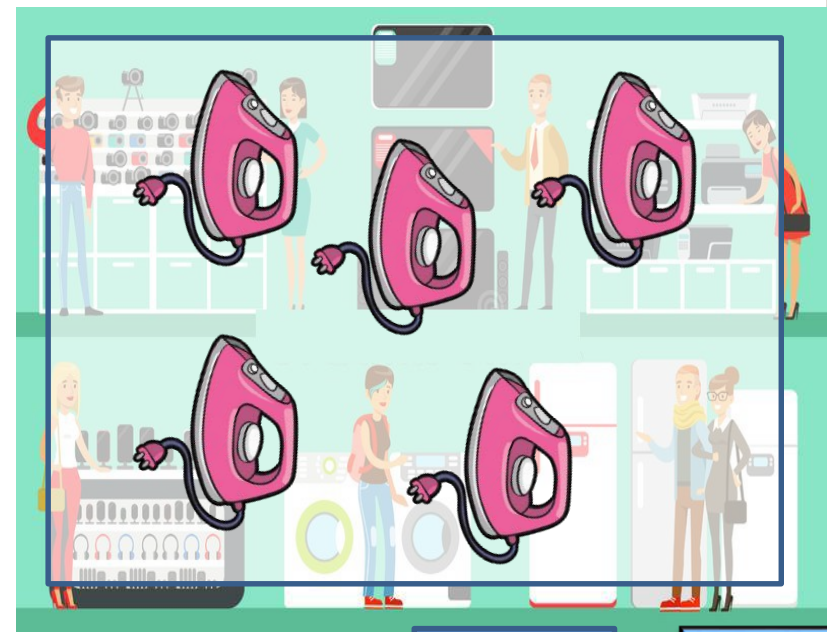
назад

далее

В ДОМЕ И В МАГАЗИНЕ




В ДОМЕ ОДИН УТЮГ, А В МАГАЗИНЕ МНОГО...



назад

далее

МОЛОДЦЫ!



назад

далее

**Авторы-разработчики игр -
педагоги МБДОУ г. Иркутска
детский сад № 68,**

учителя-логопеды:

Рубанович Наталья Юрьевна

И

Лавренова Ольга Александровна,

воспитатель

Уварова Татьяна Викторовна.

[назад](#)