


**РЕЧЕВЫЕ ИГРЫ ДЛЯ ДЕТЕЙ
СРЕДНЕГО ДОШКОЛЬНОГО ВОЗРАСТА
ПО ЛЕКСИЧЕСКОЙ ТЕМЕ «БЫТОВАЯ ТЕХНИКА И
ЭЛЕКТРОПРИБОРЫ»**



Игра «Подскажи словечко»

ЦЕЛЬ: активизация слов, обозначающих бытовую технику; развитие связной речи.

ЗАДАЧИ:

- формировать умения составлять простые предложения о предметах бытовой техники;
- обогащать словарный запас по теме;
- развивать связную речь, память, внимание, мышление;
- воспитывать умение соблюдать правила игры.

ОПИСАНИЕ ИГРЫ: Самоделкин предлагает поиграть в игру «Подскажи словечко». Нужно нажать мышкой на Самоделкина, и появится фраза, которую надо закончить подходящим словом. В конце каждого задания будет правильный вариант ответа. Для перехода к следующей загадке необходимо нажать на стрелочку.

ИГРАТЬ

назад

далее

Игра «Прятки»

- **ЦЕЛЬ:** активизация слов, обозначающих бытовую технику; развитие связной речи.
- **ЗАДАЧИ:**
 - - формировать умение образовывать существительные в ед.ч. Р.п.;
 - - обогащать словарный запас по теме;
 - - развивать лексико-грамматический строй речи, память, внимание, мышление;
 - - воспитывать умение соблюдать правила игры.
- **ОПИСАНИЕ ИГРЫ:** Самоделкин предлагает поиграть в прятки. Нужно внимательно посмотреть на картинку и запомнить изображенные на ней предметы. Затем нажать на выключатель (выключить свет), один из предметов исчезнет. Далее снова нажать на выключатель (включить свет), угадать и сказать, какого электроприбора не стало в комнате. Для перехода к другой игре - нажать на стрелочку.

ИГРАТЬ

назад

далее

Игра «Самоделкин-Фокусник»


- **ЦЕЛЬ:** активизация слов, обозначающих бытовую технику; развитие лексико-грамматического строя речи.
- **ЗАДАЧИ:**
 - - формировать умение образовывать существительные с уменьшительно-ласкательным значением;
 - - обогащать словарный запас по теме;
 - - развивать память, внимание, мышление;
 - - воспитывать умение соблюдать правила игры.

ОПИСАНИЕ ИГРЫ: Самоделкин будет показывать фокусы. Он превратит большие предметы в маленькие. Нужно нажать мышкой на Самоделкина и появится фокус. Затем ребенок должен составить предложение о том, что сделал Самоделкин (Самоделкин превратил большой утюг в маленький утюжок). Для следующего фокуса - нажать на стрелочку.

ИГРАТЬ 

 назад

 далее



ПОДСКАЖИ СЛОВЕЧКО

ШИНА – ШИНА – ШИНА СТОИТ СТИРАЛЬНАЯ...



инструкция



назад


далее

МОЛОДЕЦ!




назад

далее



ПОДСКАЖИ СЛОВЕЧКО


ТЮГ – ТЮГ – ТЮГ НА ДОСКЕ СТОИТ...



назад


далее

МОЛОДЕЦ!



назад

далее



ПОДСКАЖИ СЛОВЕЧКО


ВИЗОР – ВИЗОР – ВИЗОР ВИСИТ НА СТЕНКЕ...



назад

далее

МОЛОДЕЦ!



назад

далее



Нажми, чтобы
выключить свет

ПРЯТКИ

УГАДАЙ, КАКОГО ЭЛЕКТРОПРИБОРА
НЕ СТАЛО В ДОМЕ



инструкция



назад


далее



Нажми, чтобы
включить свет


ПРЯТКИ

УГАДАЙ, КАКОГО ЭЛЕКТРОПРИБОРА
НЕ СТАЛО В ДОМЕ



назад

далее




ПРЯТКИ

УГАДАЙ, КАКОГО ЭЛЕКТРОПРИБОРА
НЕ СТАЛО В ДОМЕ




назад

далее




ПРЯТКИ

УГАДАЙ, КАКОГО ЭЛЕКТРОПРИБОРА
НЕ СТАЛО В ДОМЕ



назад

далее



ПРЯТКИ


УГАДАЙ, КАКОГО ЭЛЕКТРОПРИБОРА
НЕ СТАЛО В ДОМЕ



назад

далее

МОЛОДЕЦ!



назад

далее

САМОДЕЛКИН - ФОКУСНИК

САМОДЕЛКИН БУДЕТ ПОКАЗЫВАТЬ НАМ ФОКУСЫ.
ОН БУДЕТ ПРЕВРАЩАТЬ БОЛЬШИЕ ПРЕДМЕТЫ В МАЛЕНЬКИЕ.

инструкция




назад

начать

САМОДЕЛКИН - ФОКУСНИК

БЫЛ БОЛЬШОЙ УТЮГ, А СТАЛ МАЛЕНЬКИЙ...



назад

далее

САМОДЕЛКИН - ФОКУСНИК

БЫЛ БОЛЬШОЙ МАГНИТОФОН, А СТАЛ МАЛЕНЬКИЙ...



назад

далее

САМОДЕЛКИН - ФОКУСНИК

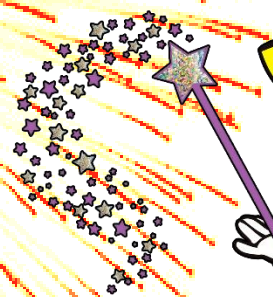
БЫЛ БОЛЬШОЙ ЧАЙНИК, А СТАЛ МАЛЕНЬКИЙ...



назад

далее

МОЛОДЦЫ!



назад

далее

**Авторы-разработчики игр -
педагоги МБДОУ г. Иркутска
детский сад № 68,
учителя-логопеды:**

Рубанович Наталья Юрьевна

и

Лавренова Ольга Александровна,

воспитатель

Уварова Татьяна Викторовна.

назад